

Boletim Covid-19

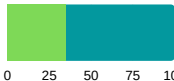


SÃO
CAETANO
DO SUL
PREFEITURA MUNICIPAL

30/11
2022

INFORMAÇÃO E TRANSPARÊNCIA

RESUMO DESTA EDIÇÃO

54	CASOS CONFIRMADOS HOJE	TOTAL 35.368	MÉDIA MÓVEL 47,7 / DIA
1	ÓBITOS CONFIRMADOS HOJE	TOTAL 1.153	MÉDIA MÓVEL 0,43 / DIA
35%	OCUPAÇÃO DA UTI COVID-19 HOJE	 0 25 50 75 100	
227	DOSES DE VACINA APLICADAS HOJE	TOTAL 479.122	
36%	TAXA DE POSITIVIDADE		



Para confirmação oficial de casos de Covid-19 na rede pública há a necessidade de laudo do Ministério da Saúde, através de laboratórios oficiais.
Incluídos os casos confirmados por meio do Programa Disque Coronavírus.



VACINAÇÃO

1ª DOSE	2ª DOSE	DOSE ÚNICA	3ª DOSE	4ª DOSE	5ª DOSE
149.499	143.556	5.256	113.679	66.649	482
94,3% VACINADOS	93,9% VACINADOS		78,7% IMUNIZADOS	49,7% IMUNIZADOS	Apenas para imunossuprimidos de 12 anos ou mais
Base de cálculo população de 03 anos ou mais: 158.484	Base de cálculo população de 03 anos ou mais: 158.484		Base de cálculo população de 12 anos ou mais: 144.378	Base de cálculo população de 18 anos ou mais: 134.216	

1ª DOSE 05 A 11 ANOS	2ª DOSE 05 A 11 ANOS	1ª DOSE 12 A 17 ANOS	2ª DOSE 12 A 17 ANOS	3ª DOSE 12 A 17 ANOS
11.510	9.860	10.515	10.072	6.246
102,5% VACINADOS	87,8% VACINADOS	102,9% VACINADOS	98,6% VACINADOS	61,1% VACINADOS
Base de cálculo população: 11.224	Base de cálculo população: 11.224	Base de cálculo população: 10.218	Base de cálculo população: 10.218	Base de cálculo população: 10.218

1.210* DOSES APLICADAS EM PROFISSIONAIS DA SEGURANÇA

* Estas doses não entram na contagem total da cidade, pois foram recebidas pela Polícia, exclusivamente para seus profissionais.



TESTAGEM SINTOMÁTICOS

PROGRAMA DISQUE CORONAVÍRUS FASE III

Período de
12/01/22 a
30/11/22

22.683	TESTES REALIZADOS NOS SINTOMÁTICOS
8.155	POSITIVOS
31.351	ATENDIMENTOS
36%	TAXA DE POSITIVIDADE

+ 78 hoje

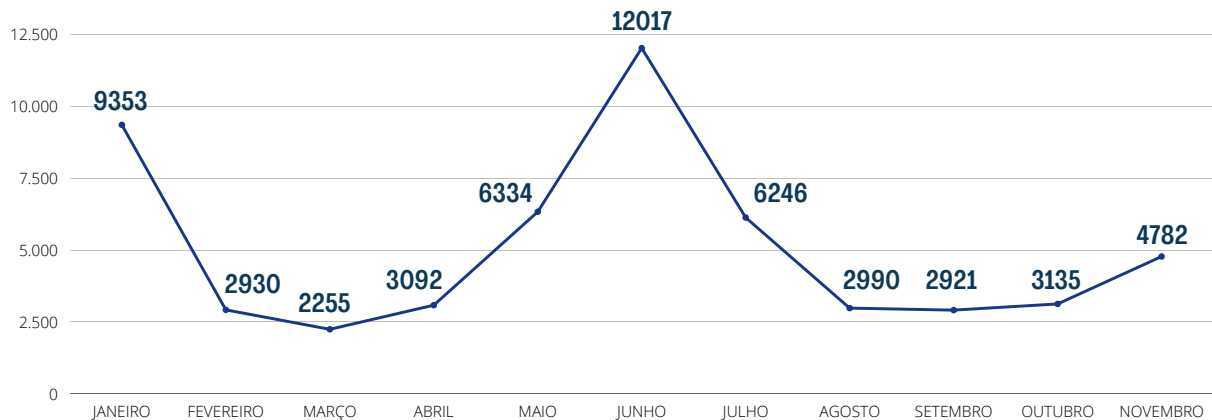
+ 35 hoje

+ 126 hoje

EVOLUÇÃO DE CASOS DE SÍNDROME GRIPAL

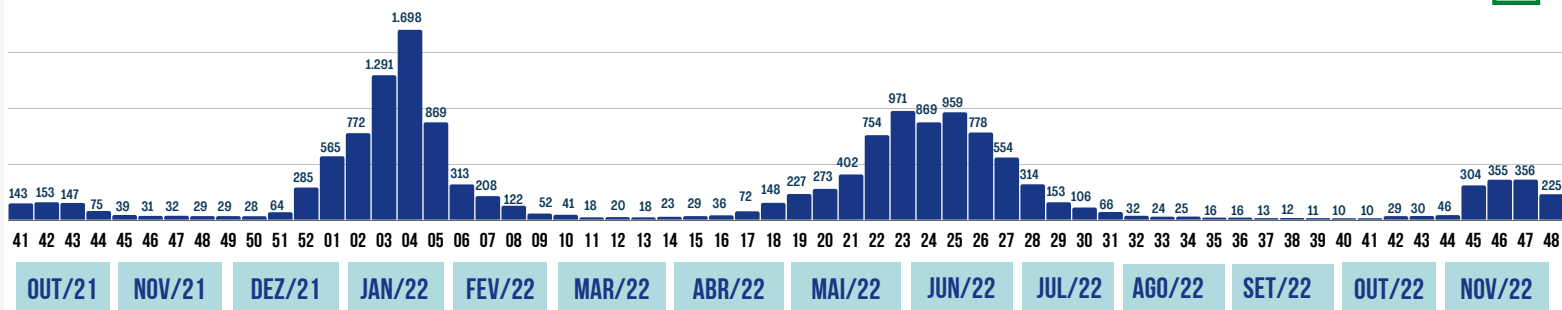
Período de
01/01/22 a
30/11/22

2022	NOVEMBRO	DIA 30/11		
56.055	4.782	CARRETA DA SAÚDE / HMEAS	62	142
		UNIDADES BÁSICAS DE SAÚDE	80	



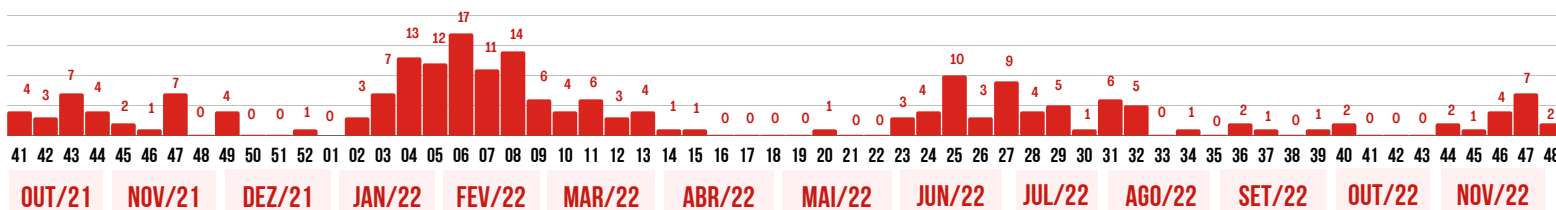
SEMANAS EPIDEMIOLÓGICAS - CASOS CONFIRMADOS

225



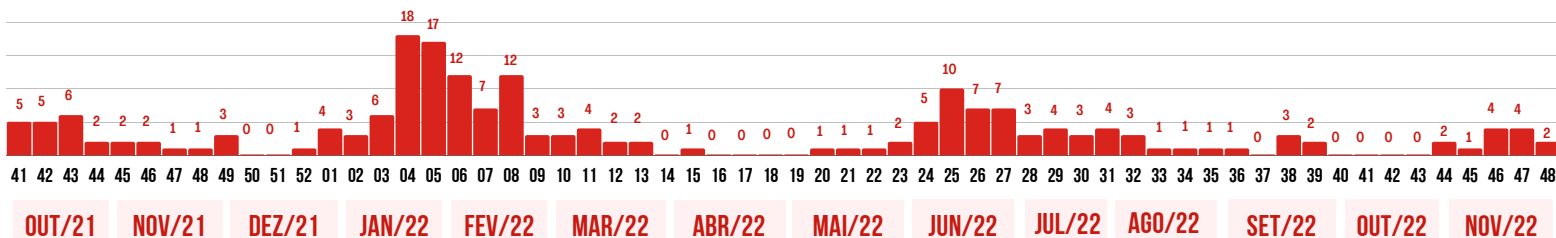
SEMANAS EPIDEMIOLÓGICAS - ÓBITOS CONFIRMADOS- POR DATA DE CONFIRMAÇÃO DO ÓBITO

2



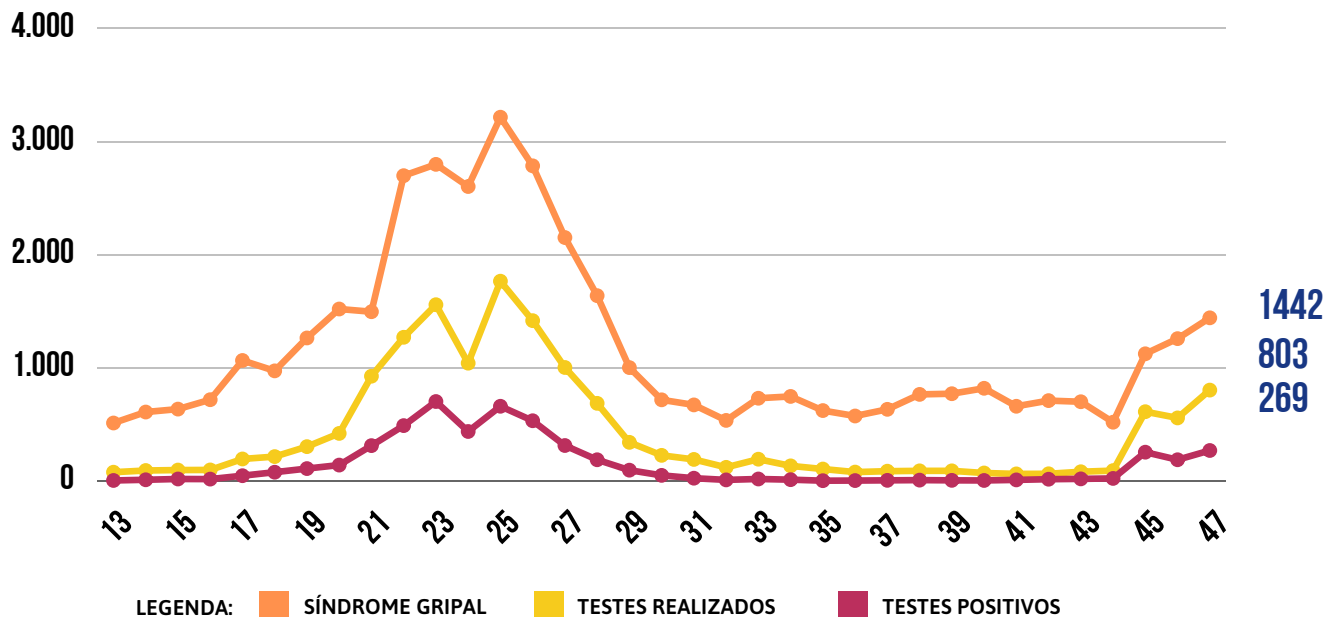
SEMANAS EPIDEMIOLÓGICAS - ÓBITOS CONFIRMADOS - POR DATA DE OCORRÊNCIA DO ÓBITO

2

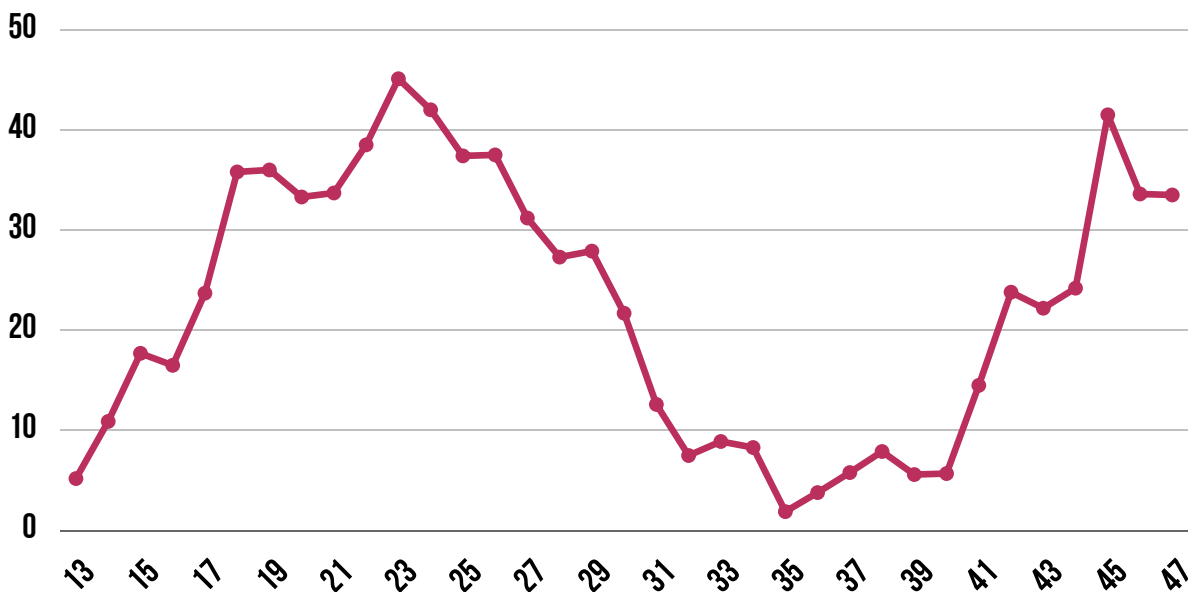




SEMANAS EPIDEMIOLÓGICAS - ATENDIMENTOS DE SÍNDROME GRIPAL E TESTES DE COVID-19



SEMANAS EPIDEMIOLÓGICAS - TAXA DE POSITIVIDADE DOS TESTES DE COVID-19





Confira todos os boletins e o relatório detalhado de óbitos no **hotsite**

coronavirus.saocaetano.dosul.sp.gov.br

54.361 CASOS TOTAIS NOTIFICADOS

35.368 CASOS CONFIRMADOS

+ 54
HOJE

18.989 DESCARTADOS

4 SUSPEITOS

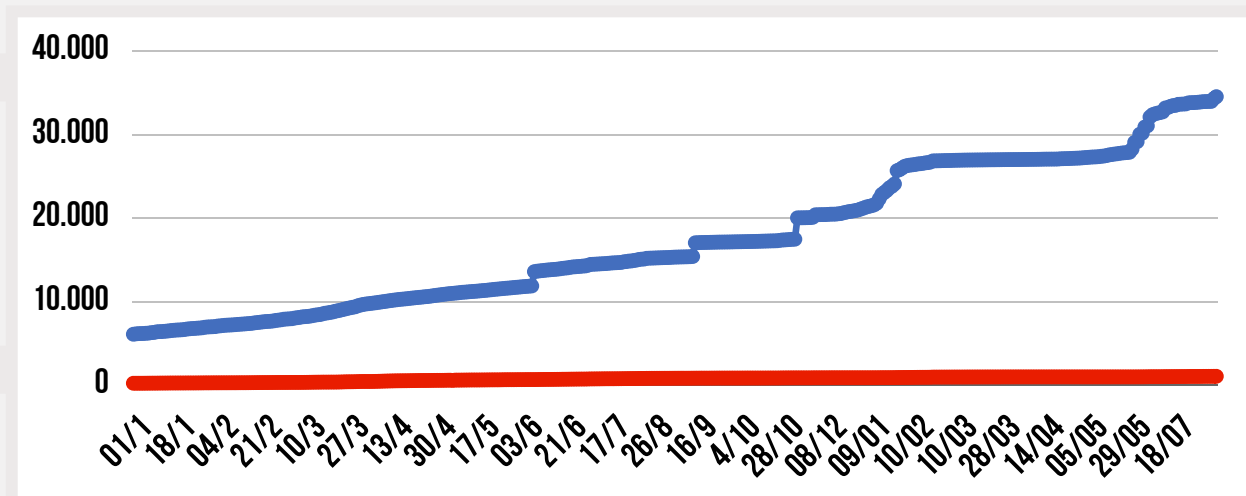
1.153 ÓBITOS CONFIRMADOS

+ 1
HOJE

824 DESCARTADOS

3 SUSPEITOS

CASOS E ÓBITOS CONFIRMADOS

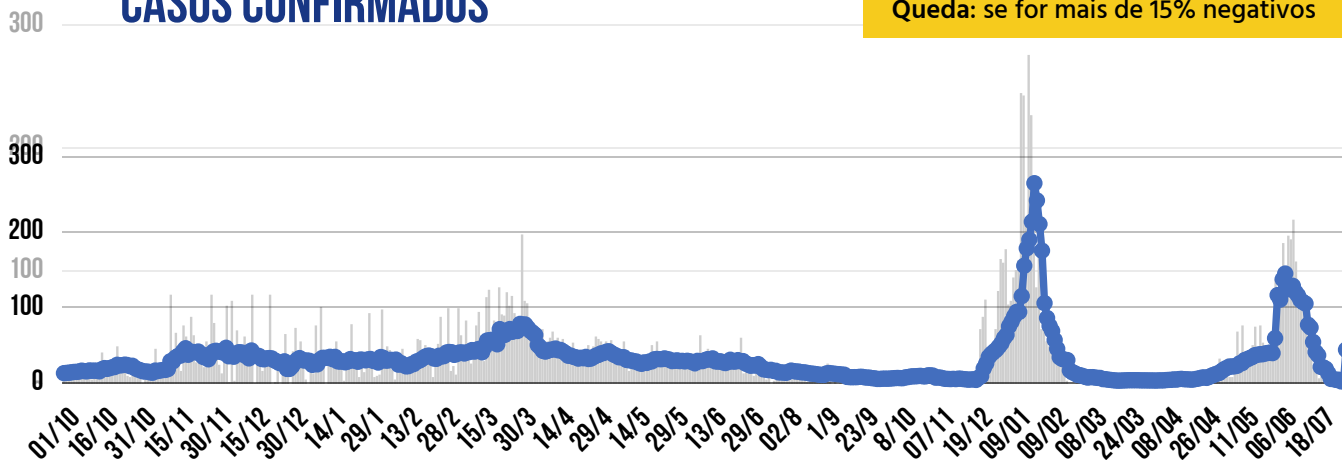


35.368

1.153



MÉDIA MÓVEL DE CASOS CONFIRMADOS



* A VARIAÇÃO EM 14 DIAS INDICA:

Estabilidade: quando estiver entre -15% e +15%

Crescimento: se for mais de 15% positivos

Queda: se for mais de 15% negativos

HÁ 14 DIAS **53,4**
CASOS / DIA



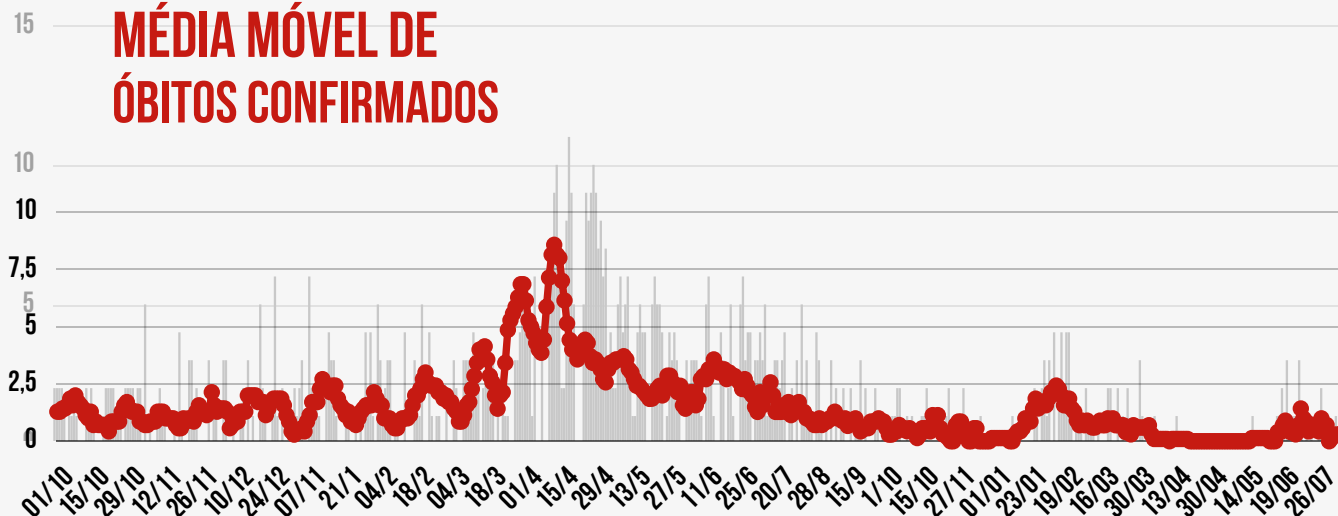
HÁ 7 DIAS **61,4**
CASOS / DIA



SEMANA ATUAL **47,7**
CASOS / DIA

VARIAÇÃO EM 14 DIAS *
-10,7% ESTABILIDADE

MÉDIA MÓVEL DE ÓBITOS CONFIRMADOS



HÁ 14 DIAS **0,29**
ÓBITOS / DIA



HÁ 7 DIAS **1,29**
ÓBITOS / DIA



SEMANA ATUAL **0,43**
ÓBITOS / DIA

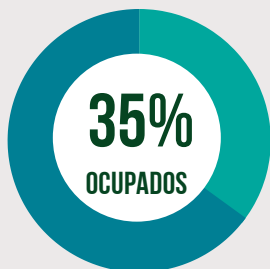
VARIAÇÃO EM 14 DIAS *
50% CRESCIMENTO



UTI
COVID-19

ENFERMARIA
COVID-19

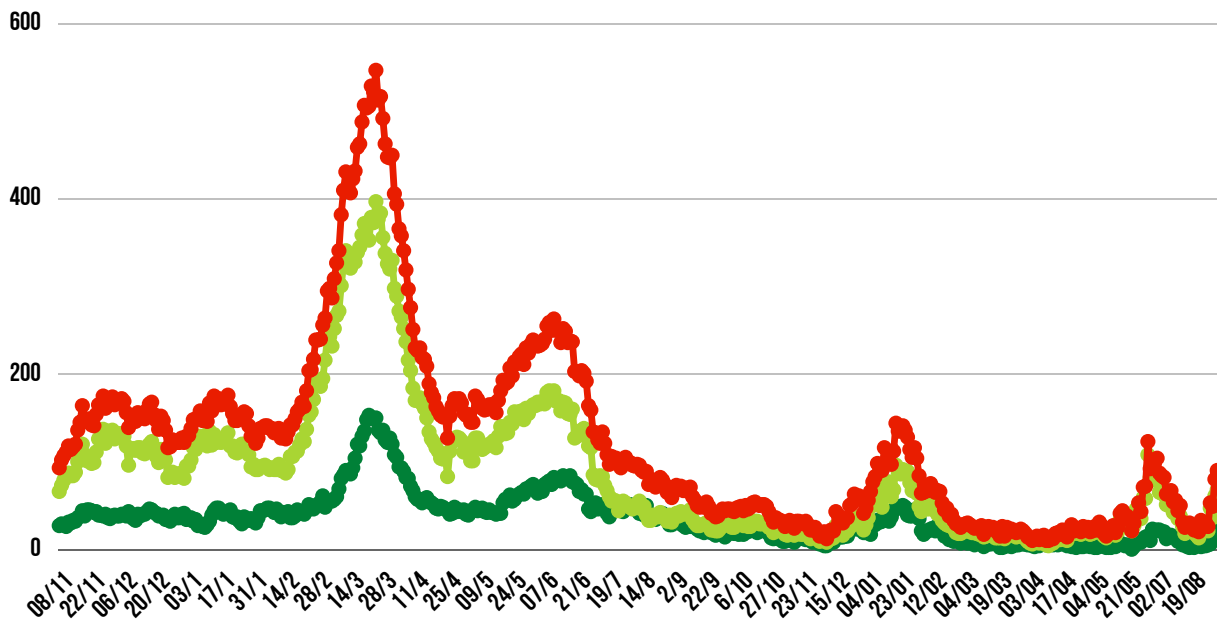
TAXA DE
OCUPAÇÃO
HOSPITALAR
DA REDE
PÚBLICA



NOVAS INTERNAÇÕES

UTI		ENFERMARIA	
VACINADOS	NÃO VACINADOS	VACINADOS	NÃO VACINADOS
1	2	1	1

EVOLUÇÃO DAS INTERNAÇÕES POR COVID-19 EM SÃO CAETANO



● REDE PÚBLICA

● REDE PRIVADA

● TOTAL DE INTERNADOS

REDE PÚBLICA

13 PESSOAS INTERNADAS NA REDE PÚBLICA

SENDO NÃO RESIDENTES

1

COMPLEXO HOSPITALAR **9**

0

HOSPITAL ALBERT SABIN / UPA **4**

1

REDE PRIVADA

54 PESSOAS INTERNADAS NA REDE PRIVADA

MORADORES DE SÃO CAETANO

18

HOSPITAL CENTRAL **1**

0

BENEFICÊNCIA PORTUGUESA **19**

11

HOSPITAL SANTA ANA **20**

3

HOSPITAL SÃO LUIZ **14**

4

PACIENTES RECUPERADOS	34.280
TAXA DE RECUPERAÇÃO	96,9%
TAXA DE LETALIDADE	3,3%

ALTAS ACUMULADAS NA REDE PÚBLICA	1.689
COMPLEXO HOSPITALAR	1.249
HOSPITAL DE CAMPANHA	440

+ 3 hoje

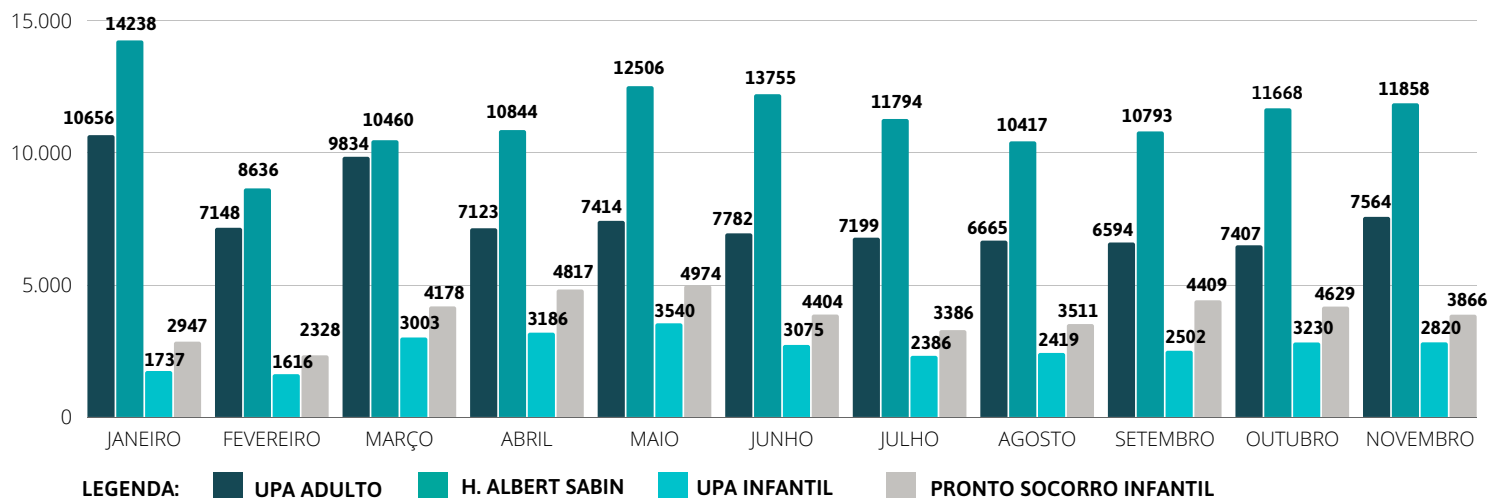
+ 3 hoje

0 hoje



EVOLUÇÃO DOS ATENDIMENTOS HOSPITALARES

Período de
01/01/22 a
30/11/22



ATENDIMENTOS HOSPITALARES - TODAS AS PATOLOGIAS

Período de
01/01/22 a
30/11/22

	2022	MARÇO	ABRIL	MAIO	JUNHO	JULHO	AGOSTO	SETEMBRO	OUTUBRO	NOVEMBRO	
UPA ADULTO	85386	9834	7123	7414	7782	7199	6665	6594	7407	7564	+ 264 hoje
H. ALBERT SABIN	126969	10460	10844	12506	13755	11794	10417	10793	11668	11858	+ 410 hoje
UPA INFANTIL	29514	3003	3186	3540	3075	2386	2419	2502	3230	2820	+ 73 hoje
PRONTO SOCORRO INFANTIL	43449	4178	4817	4974	4404	3386	3511	4409	4629	3866	+ 154 hoje

CLIQUE NOS ÍCONES
E ACESSE OS
CANAIS DA PREFEITURA



INFORMAÇÃO
E TRANSPARÊNCIA



SÃO
CAETANO
DO SUL
PREFEITURA MUNICIPAL

SECRETARIA MUNICIPAL DE SAÚDE

SUBSECRETARIA MUNICIPAL DE COMUNICAÇÃO - SEGOV

SUBSECRETARIA MUNICIPAL DE TECNOLOGIA E INOVAÇÃO - SEDETI