

Boletim Covid-19

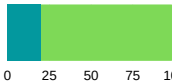


SÃO
CAETANO
DO SUL
PREFEITURA MUNICIPAL

21/10
2022

INFORMAÇÃO E TRANSPARÊNCIA

RESUMO DESTA EDIÇÃO

5	CASO CONFIRMADO HOJE	TOTAL 34.033	MÉDIA MÓVEL 3,9 / DIA
0	ÓBITO CONFIRMADO HOJE	TOTAL 1.137	MÉDIA MÓVEL 0,14 / DIA
20%	OCUPAÇÃO DA UTI COVID-19 HOJE	 0 25 50 75 100	
91	DOSES DE VACINA APLICADAS HOJE	TOTAL 475.733	
36%	TAXA DE POSITIVIDADE		



Para confirmação oficial de casos de Covid-19 na rede pública há a necessidade de laudo do Ministério da Saúde, através de laboratórios oficiais. Incluídos os casos confirmados por meio do Programa Disque Coronavírus.



VACINAÇÃO

1ª DOSE	2ª DOSE	DOSE ÚNICA	3ª DOSE	4ª DOSE	5ª DOSE
149.006	143.123	5.254	113.151	64.804	394
94% VACINADOS	93,6% VACINADOS		78,4% IMUNIZADOS	48,3% IMUNIZADOS	Apenas para imunossuprimidos de 12 anos ou mais
Base de cálculo população de 03 anos ou mais: 158.484	Base de cálculo população de 03 anos ou mais: 158.484		Base de cálculo população de 12 anos ou mais: 144.378	Base de cálculo população de 18 anos ou mais: 134.216	

1ª DOSE 05 A 11 ANOS	2ª DOSE 05 A 11 ANOS	1ª DOSE 12 A 17 ANOS	2ª DOSE 12 A 17 ANOS	3ª DOSE 12 A 17 ANOS
11.376	9.728	10.511	10.057	6.078
101,4% VACINADOS	86,7% VACINADOS	102,9% VACINADOS	98,4% VACINADOS	59,5% VACINADOS
Base de cálculo população: 11.224	Base de cálculo população: 11.224	Base de cálculo população: 10.218	Base de cálculo população: 10.218	Base de cálculo população: 10.218

1.210* DOSES APLICADAS EM PROFISSIONAIS DA SEGURANÇA

* Estas doses não entram na contagem total da cidade, pois foram recebidas pela Polícia, exclusivamente para seus profissionais.



TESTAGEM SINTOMÁTICOS

PROGRAMA DISQUE CORONAVÍRUS FASE III

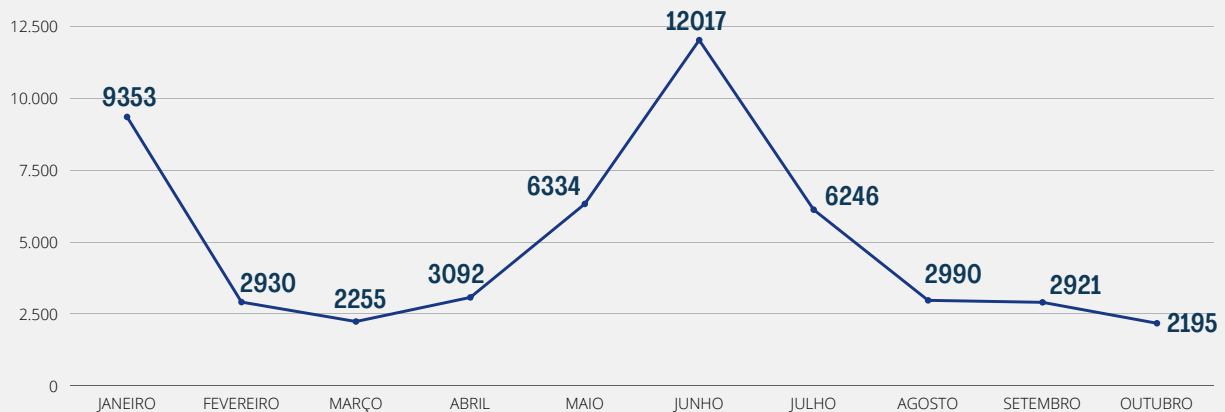
Período de
12/01/22 a
21/10/22

20.343	TESTES REALIZADOS NOS SINTOMÁTICOS	+ 8 hoje
7.333	POSITIVOS	+ 0 hoje
28.004	ATENDIMENTOS	+ 14 hoje
36%	TAXA DE POSITIVIDADE	

EVOLUÇÃO DE CASOS DE SÍNDROME GRIPAL

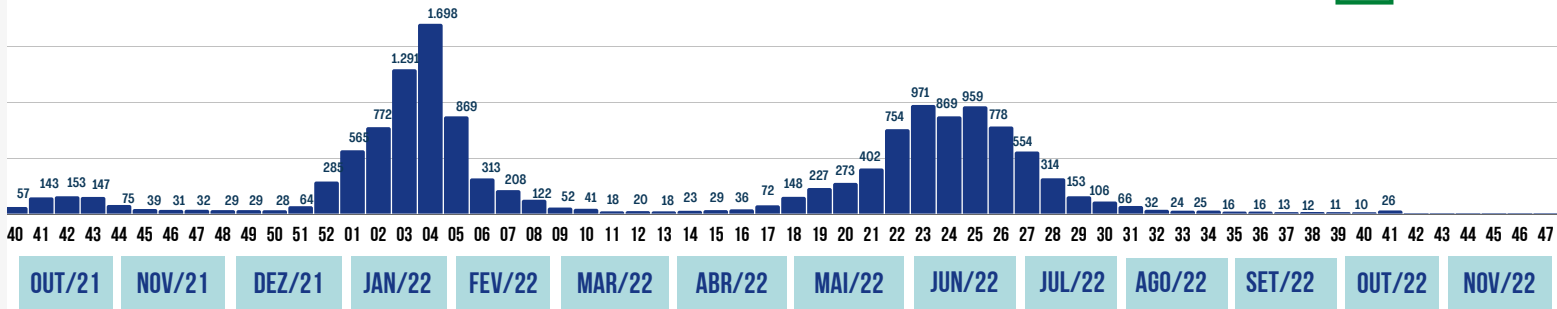
Período de
01/01/22 a
21/10/22

2022	OUTUBRO	DIA 21/10		
50.333	2.195	CARRETA DA SAÚDE / HMEAS	104	114
		UNIDADES BÁSICAS DE SAÚDE	10	



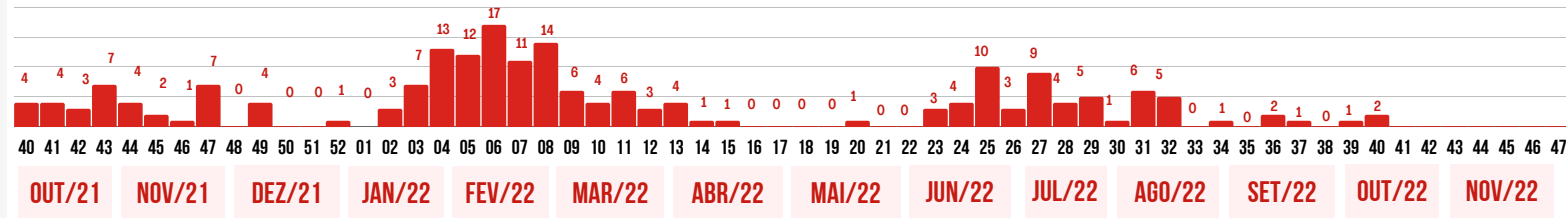
SEMANAS EPIDEMIOLÓGICAS - CASOS CONFIRMADOS

26



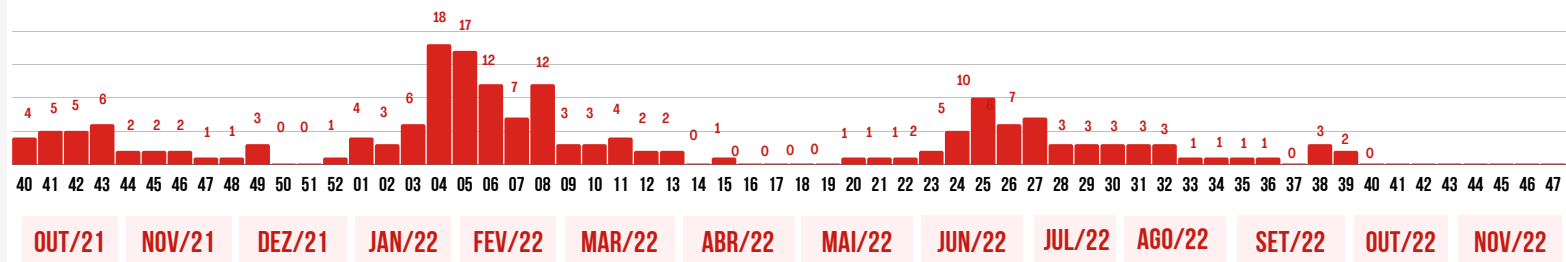
SEMANAS EPIDEMIOLÓGICAS - ÓBITOS CONFIRMADOS- POR DATA DE CONFIRMAÇÃO DO ÓBITO

0



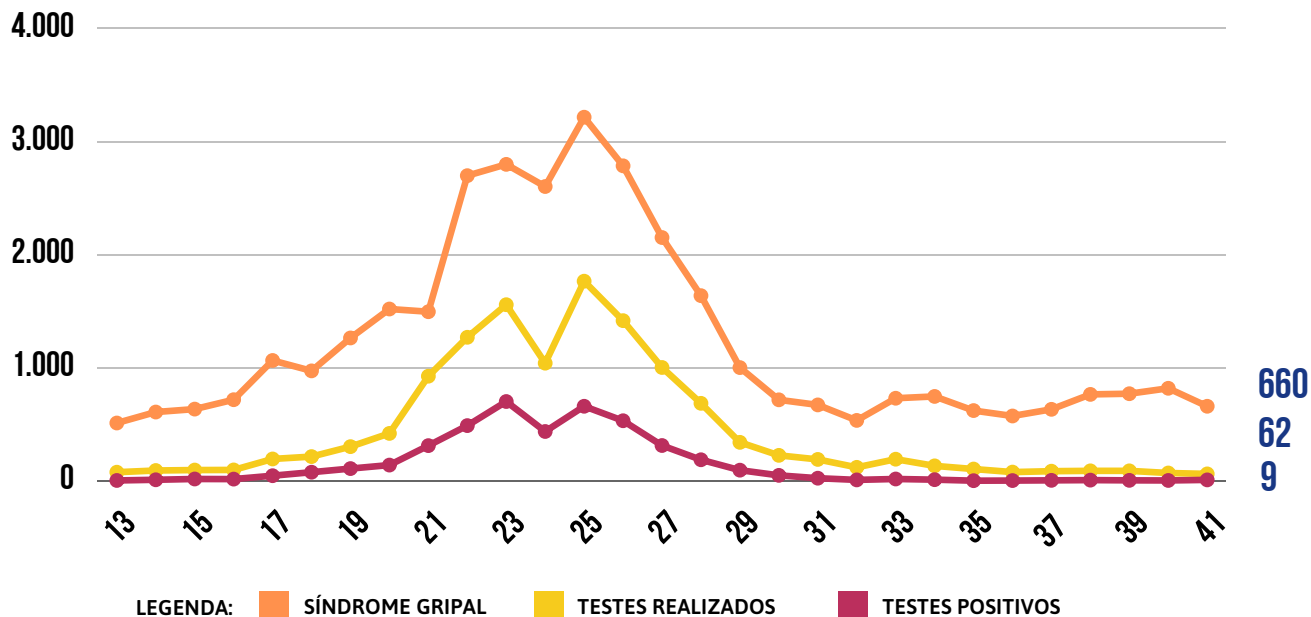
SEMANAS EPIDEMIOLÓGICAS - ÓBITOS CONFIRMADOS - POR DATA DE OCORRÊNCIA DO ÓBITO

0

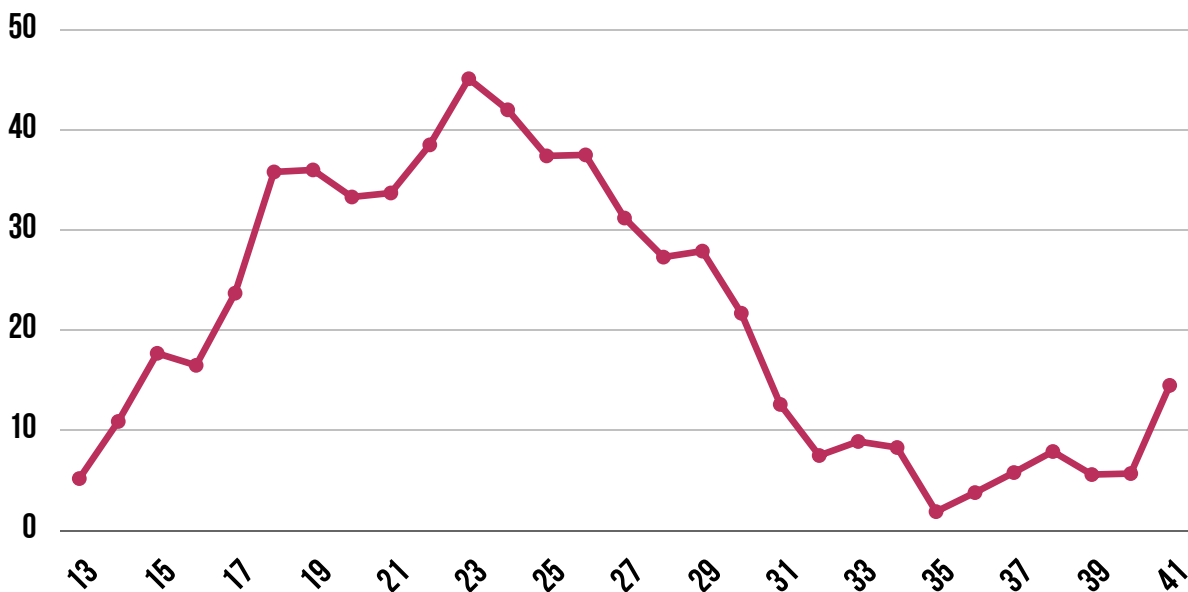




SEMANAS EPIDEMIOLÓGICAS - ATENDIMENTOS DE SÍNDROME GRIPAL E TESTES DE COVID-19



SEMANAS EPIDEMIOLÓGICAS - TAXA DE POSITIVIDADE DOS TESTES DE COVID-19



14,5%



Confira todos os boletins e o relatório detalhado de óbitos no hotsite

coronavirus.saocaetano.dosul.sp.gov.br

52.964 CASOS TOTAIS NOTIFICADOS

34.033 CASOS CONFIRMADOS

+ 5
HOJE

18.917 DESCARTADOS

14 SUSPEITOS

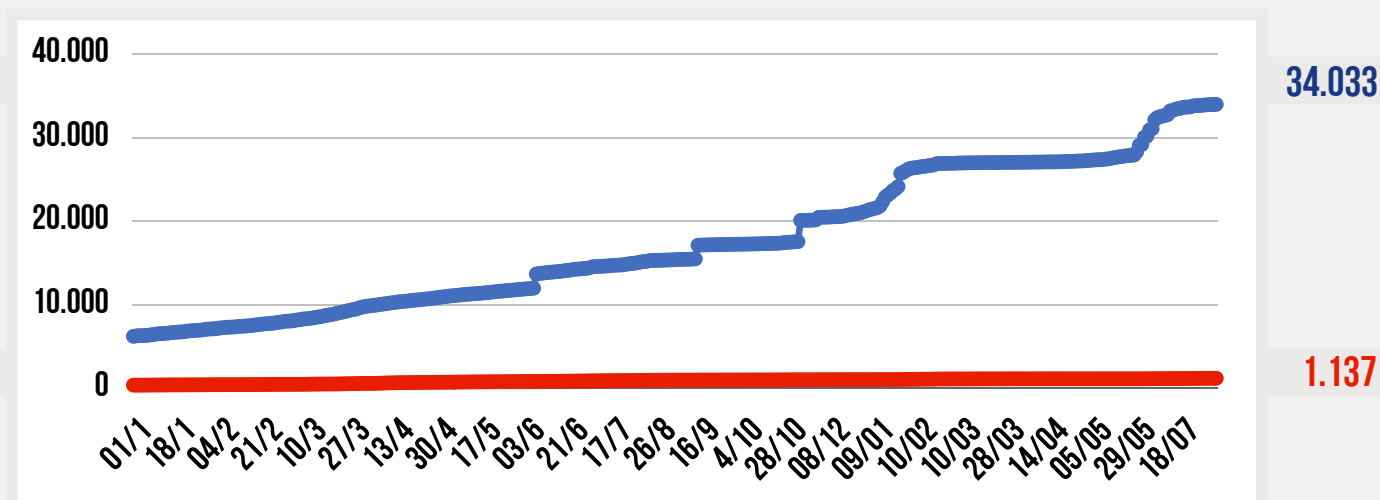
1.137 ÓBITOS CONFIRMADOS

0
HOJE

805 DESCARTADOS

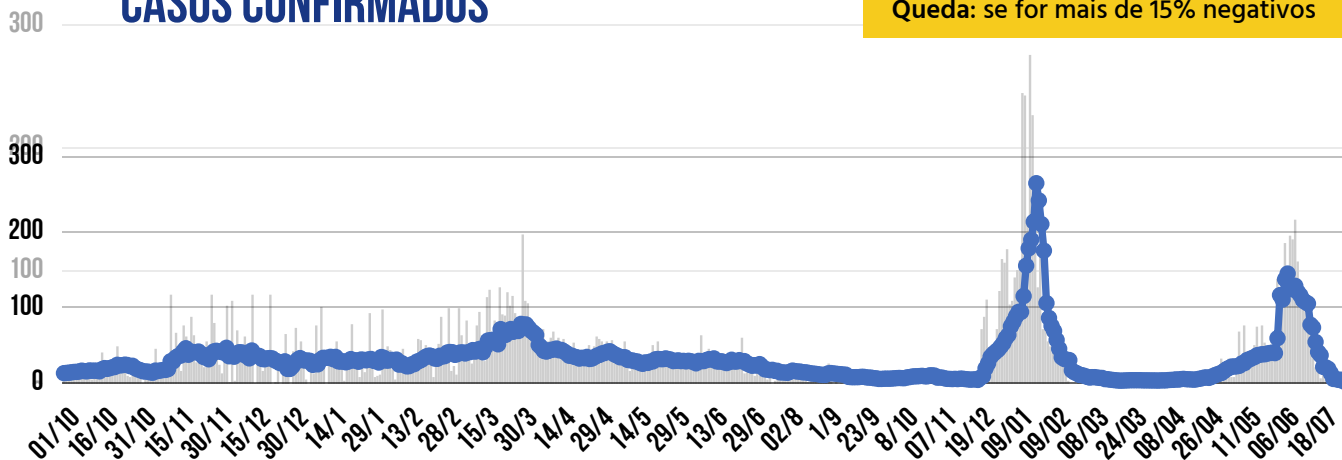
0 SUSPEITO

CASOS E ÓBITOS CONFIRMADOS





MÉDIA MÓVEL DE CASOS CONFIRMADOS



*** A VARIAÇÃO EM 14 DIAS INDICA:**
 Estabilidade: quando estiver entre -15% e +15%
 Crescimento: se for mais de 15% positivos
 Queda: se for mais de 15% negativos

HÁ 14 DIAS **1,3** CASOS / DIA



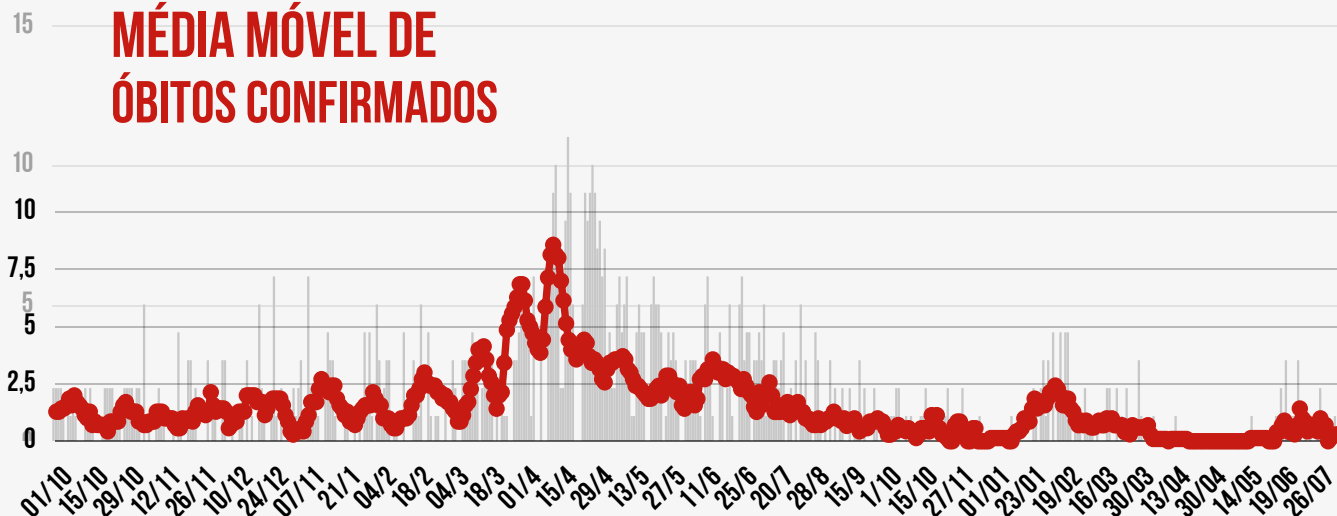
HÁ 7 DIAS **1,6** CASOS / DIA



SEMANA ATUAL **3,9** CASOS / DIA

VARIAÇÃO EM 14 DIAS *
200% CRESCIMENTO

MÉDIA MÓVEL DE ÓBITOS CONFIRMADOS



HÁ 14 DIAS **0,14** ÓBITOS / DIA



HÁ 7 DIAS **0,14** ÓBITOS / DIA



SEMANA ATUAL **0,14** ÓBITOS / DIA

VARIAÇÃO EM 14 DIAS *
0% ESTABILIDADE



UTI
COVID-19

ENFERMARIA
COVID-19

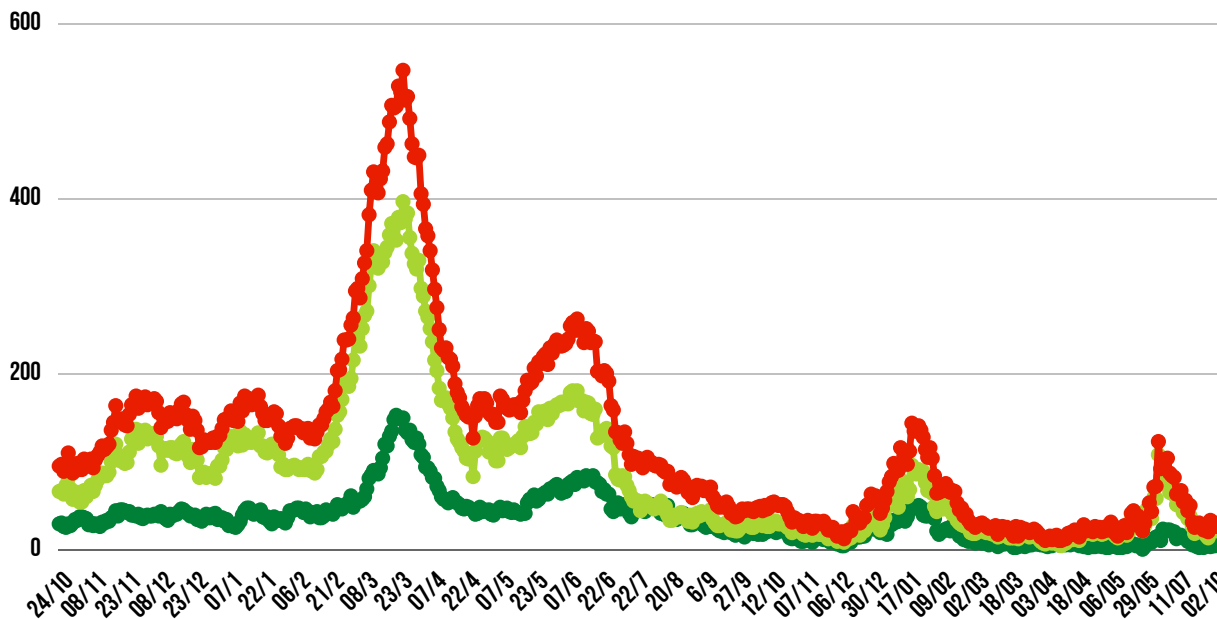
TAXA DE
OCUPAÇÃO
HOSPITALAR
DA REDE
PÚBLICA



NOVAS INTERNAÇÕES

UTI		ENFERMARIA	
VACINADOS	NÃO VACINADOS	VACINADOS	NÃO VACINADOS
1	0	0	0

EVOLUÇÃO DAS INTERNAÇÕES POR COVID-19 EM SÃO CAETANO



● REDE PÚBLICA

● REDE PRIVADA

● TOTAL DE INTERNADOS

33

26

7

REDE PÚBLICA

7	PESSOAS INTERNADAS NA REDE PÚBLICA	SENDO NÃO RESIDENTES
		0
	COMPLEXO HOSPITALAR	3
	HOSPITAL ALBERT SABIN / UPA	4
		0
		0

REDE PRIVADA

26	PESSOAS INTERNADAS NA REDE PRIVADA	MORADORES DE SÃO CAETANO
		12
	HOSPITAL CENTRAL	0
	BENEFICÊNCIA PORTUGUESA	14
	HOSPITAL SANTA ANA	0
	HOSPITAL SÃO LUIZ	12
		4

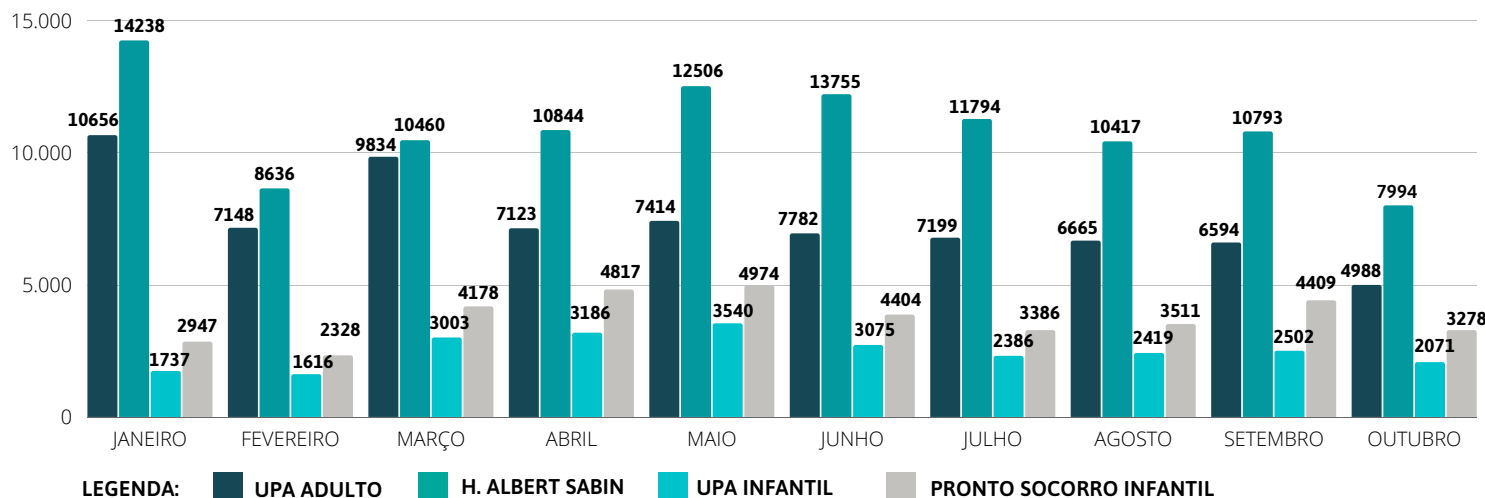
PACIENTES RECUPERADOS	33.492
TAXA DE RECUPERAÇÃO	98,4%
TAXA DE LETALIDADE	3,2%

ALTAS ACUMULADAS NA REDE PÚBLICA	1.671	0 hoje
COMPLEXO HOSPITALAR	1.231	0 hoje
HOSPITAL DE CAMPANHA	440	0 hoje



EVOLUÇÃO DOS ATENDIMENTOS HOSPITALARES

Período de
01/01/22 a
21/10/22



ATENDIMENTOS HOSPITALARES - TODAS AS PATOLOGIAS

Período de
01/01/22 a
21/10/22

	2022	FEVEREIRO	MARÇO	ABRIL	MAIO	JUNHO	JULHO	AGOSTO	SETEMBRO	OUTUBRO	
UPA ADULTO	75403	7148	9834	7123	7414	7782	7199	6665	6594	4988	+ 260 hoje
H. ALBERT SABIN	111437	8636	10460	10844	12506	13755	11794	10417	10793	7994	+ 417 hoje
UPA INFANTIL	25535	1616	3003	3186	3540	3075	2386	2419	2502	2071	+ 117 hoje
PRONTO SOCORRO INFANTIL	38232	2328	4178	4817	4974	4404	3386	3511	4409	3278	+ 172 hoje

CLIQUE NOS ÍCONES
E ACESSE OS
CANAIS DA PREFEITURA



INFORMAÇÃO
E TRANSPARÊNCIA



SÃO
CAETANO
DO SUL
PREFEITURA MUNICIPAL

SECRETARIA MUNICIPAL DE SAÚDE

SUBSECRETARIA MUNICIPAL DE COMUNICAÇÃO - SEGOV

SUBSECRETARIA MUNICIPAL DE TECNOLOGIA E INOVAÇÃO - SEDETI