

Boletim Covid-19

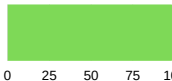


SÃO
CAETANO
DO SUL
PREFEITURA MUNICIPAL

23/08
2022

INFORMAÇÃO E TRANSPARÊNCIA

RESUMO DESTA EDIÇÃO

6	CASO CONFIRMADO HOJE	TOTAL 33.892	MÉDIA MÓVEL 3,1 / DIA
0	ÓBITO CONFIRMADO HOJE	TOTAL 1.123	MÉDIA MÓVEL 0,14 / DIA
0%	OCUPAÇÃO DA UTI COVID-19 HOJE		
254	DOSES DE VACINA APLICADAS HOJE	TOTAL 468.726	
37,1%	TAXA DE POSITIVIDADE		



Para confirmação oficial de casos de Covid-19 na rede pública há a necessidade de laudo do Ministério da Saúde, através de laboratórios oficiais. Incluídos os casos confirmados por meio do Programa Disque Coronavírus.



VACINAÇÃO

1ª DOSE	2ª DOSE	DOSE ÚNICA	3ª DOSE	4ª DOSE	5ª DOSE
147.891	142.373	5.247	112.197	60.654	363
94,2% VACINADOS	94% VACINADOS		77,7% IMUNIZADOS	45,2% IMUNIZADOS	Apenas para imunossuprimidos de 12 anos ou mais
Base de cálculo população de 04 anos ou mais: 157.038	Base de cálculo população de 04 anos ou mais: 157.038		Base de cálculo população de 12 anos ou mais: 144.378	Base de cálculo população de 18 anos ou mais: 134.216	

1ª DOSE 05 A 11 ANOS	2ª DOSE 05 A 11 ANOS	1ª DOSE 12 A 17 ANOS	2ª DOSE 12 A 17 ANOS	3ª DOSE 12 A 17 ANOS
11.225	9.493	10.499	10.024	5.809
100% VACINADOS	84,6% VACINADOS	102,8% VACINADOS	98,1% VACINADOS	56,9% VACINADOS
Base de cálculo população: 11.224	Base de cálculo população: 11.224	Base de cálculo população: 10.218	Base de cálculo população: 10.218	Base de cálculo população: 10.218

1.210* DOSES APLICADAS EM PROFISSIONAIS DA SEGURANÇA

* Estas doses não entram na contagem total da cidade, pois foram recebidas pela Polícia, exclusivamente para seus profissionais.



TESTAGEM SINTOMÁTICOS

PROGRAMA DISQUE CORONAVÍRUS FASE III

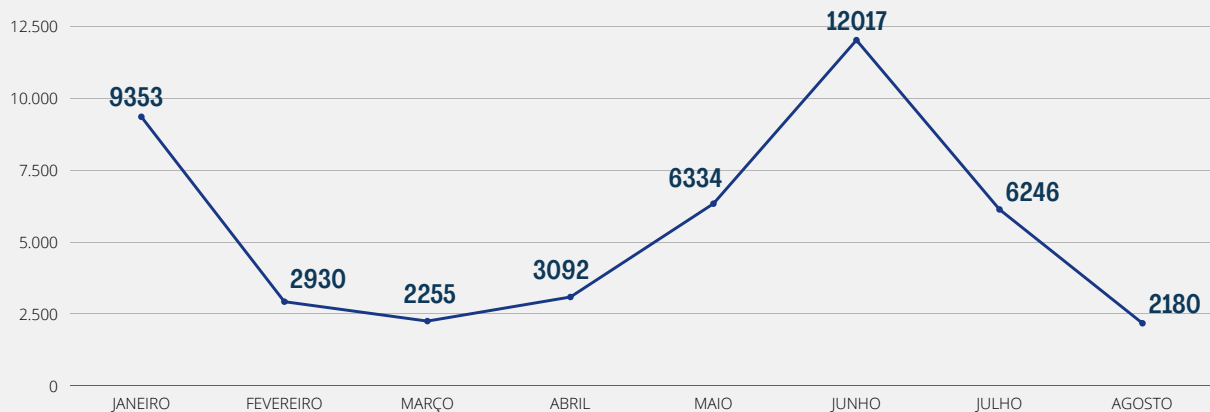
Período de
12/01/22 a
23/08/22

19.607	TESTES REALIZADOS NOS SINTOMÁTICOS	+ 25 hoje
7.279	POSITIVOS	+ 4 hoje
27.090	ATENDIMENTOS	+ 40 hoje
37,1%	TAXA DE POSITIVIDADE	

EVOLUÇÃO DE CASOS DE SÍNDROME GRIPAL

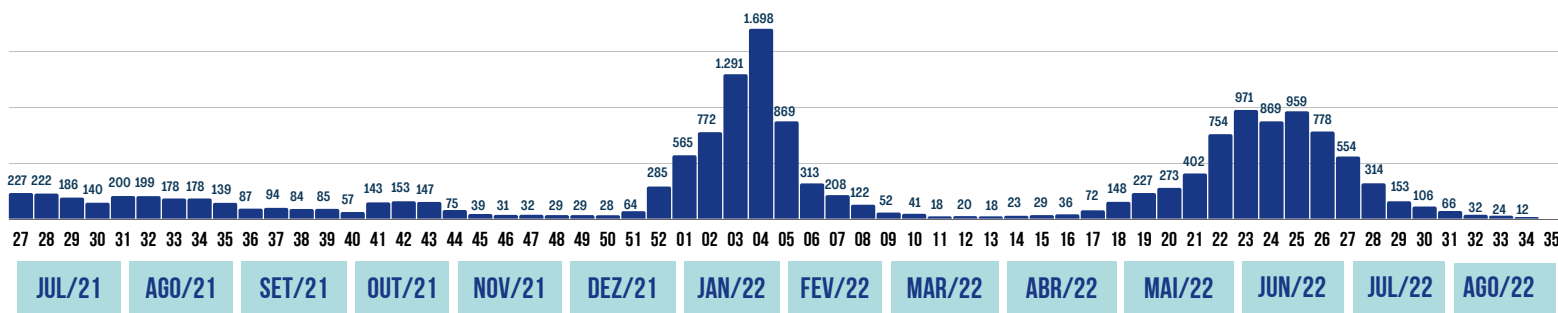
Período de
01/01/22 a
23/08/22

2022	AGOSTO	DIA 23/08		
44.407	2.180	CARRETA DA SAÚDE / HMEAS	105	130
		UNIDADES BÁSICAS DE SAÚDE	25	



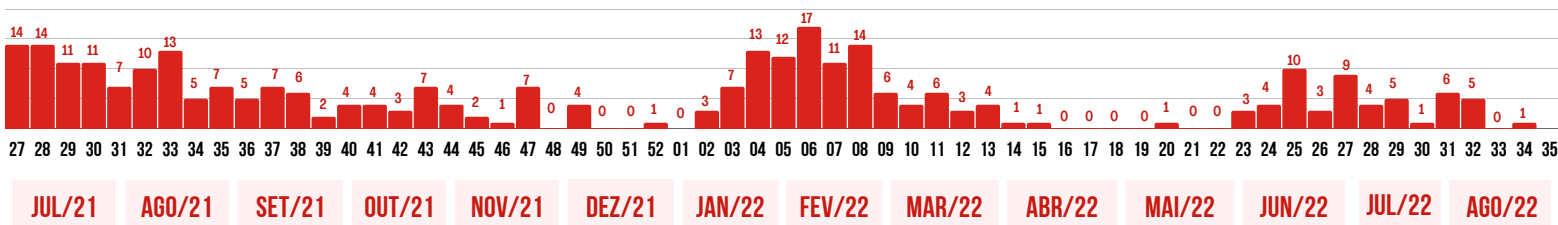
SEMANAS EPIDEMIOLÓGICAS - CASOS CONFIRMADOS

12



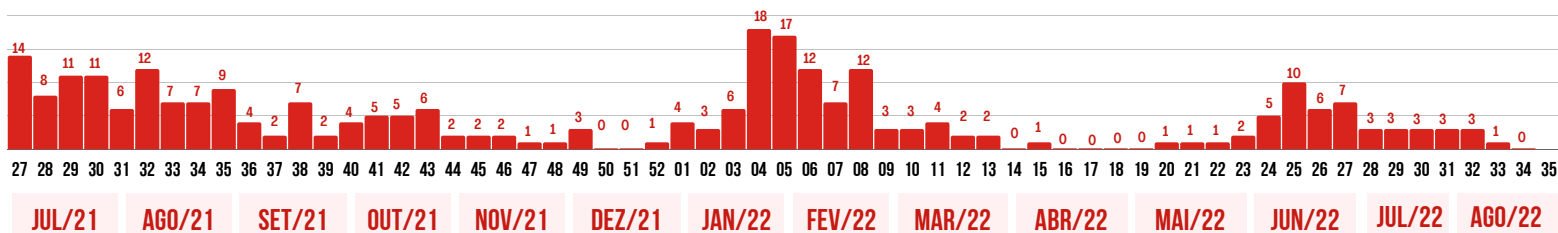
SEMANAS EPIDEMIOLÓGICAS - ÓBITOS CONFIRMADOS- POR DATA DE CONFIRMAÇÃO DO ÓBITO

1



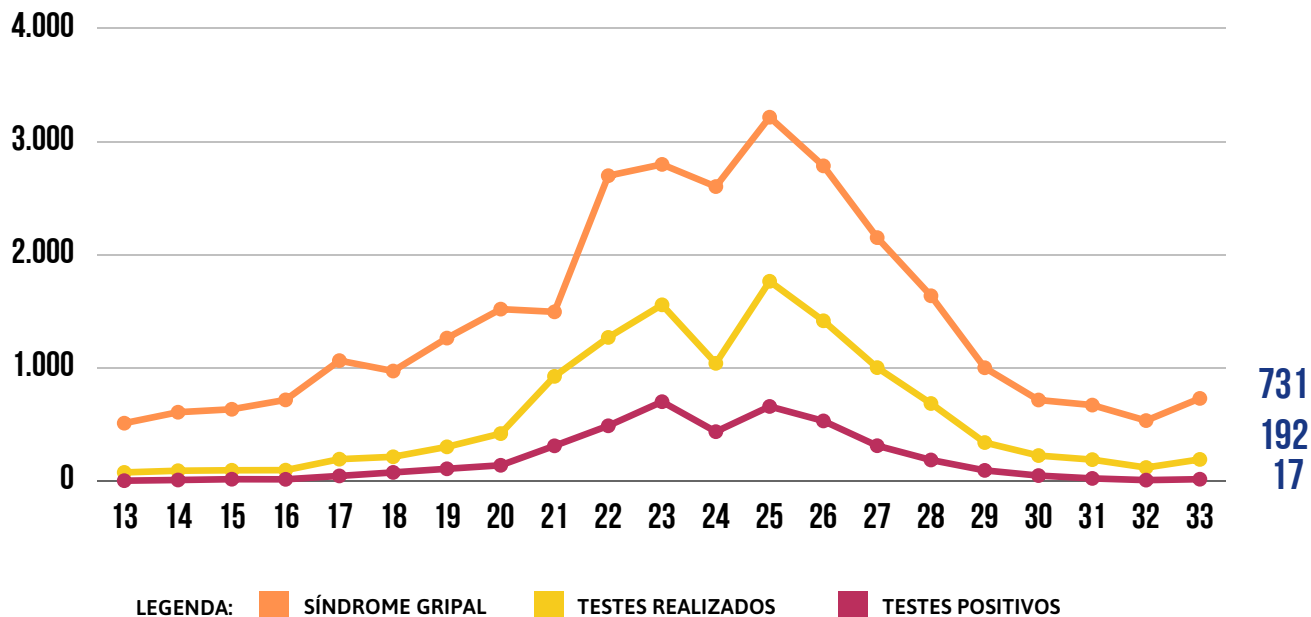
SEMANAS EPIDEMIOLÓGICAS - ÓBITOS CONFIRMADOS - POR DATA DE OCORRÊNCIA DO ÓBITO

0

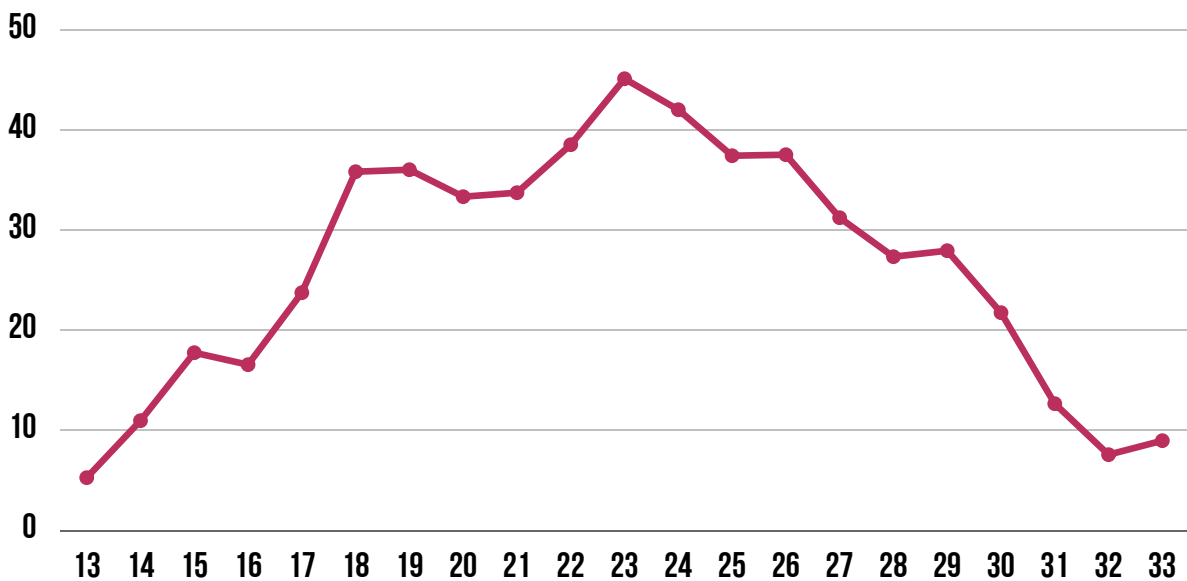




SEMANAS EPIDEMIOLÓGICAS - ATENDIMENTOS DE SÍNDROME GRIPAL E TESTES DE COVID-19



SEMANAS EPIDEMIOLÓGICAS - TAXA DE POSITIVIDADE DOS TESTES DE COVID-19





Confira todos os boletins e o relatório detalhado de óbitos no **hotsite**

coronavirus.saocaetano.dosul.sp.gov.br

52.743 CASOS TOTAIS NOTIFICADOS

33.892 CASOS CONFIRMADOS

+ 6
HOJE

18.840 DESCARTADOS

11 SUSPEITOS

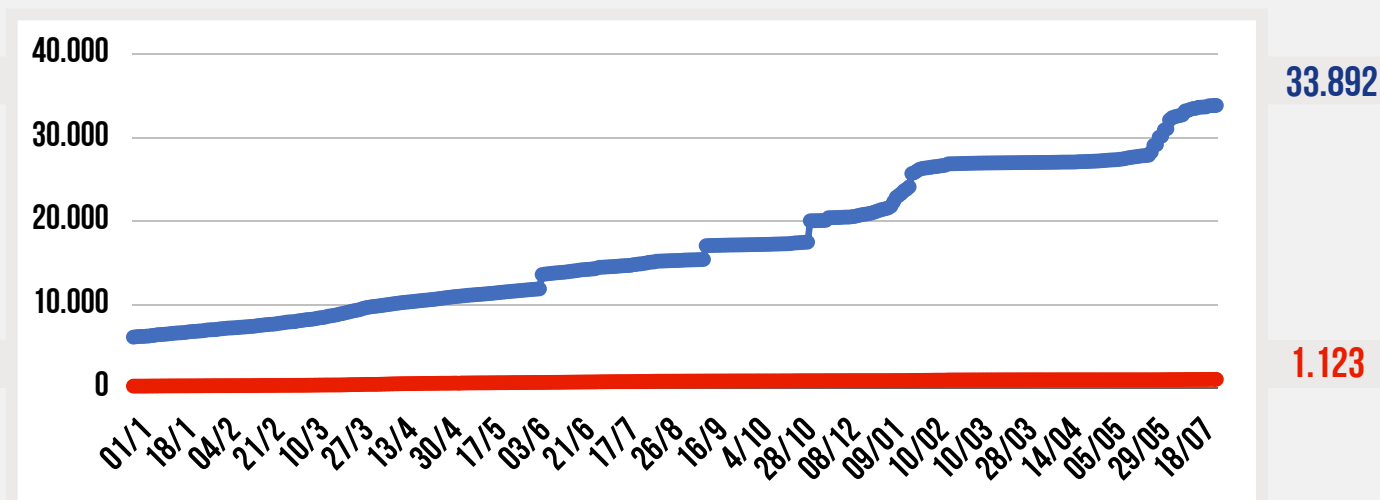
1.123 ÓBITOS CONFIRMADOS

0
HOJE

780 DESCARTADOS

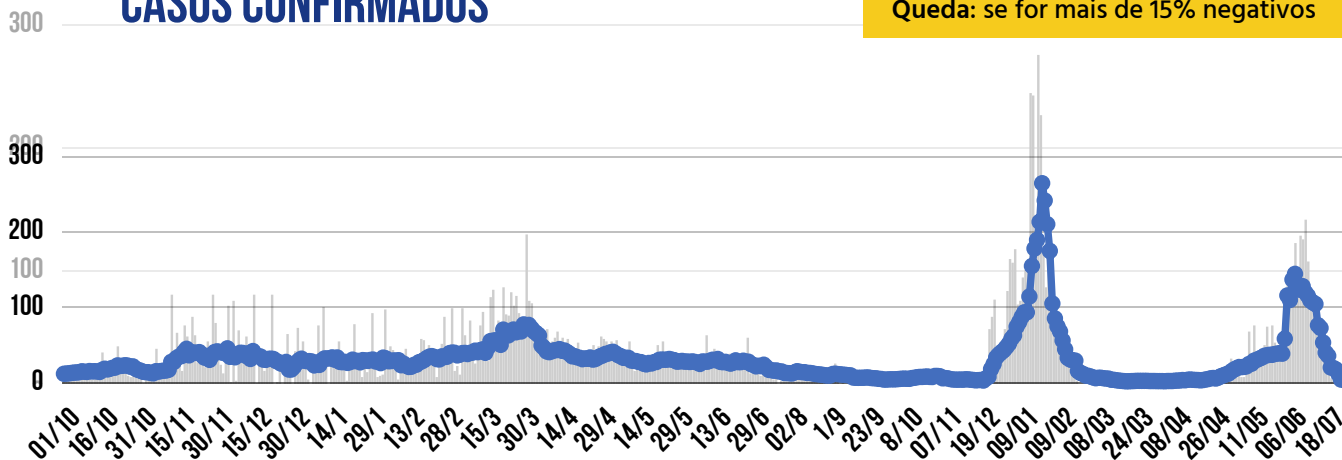
0 SUSPEITO

CASOS E ÓBITOS CONFIRMADOS





MÉDIA MÓVEL DE CASOS CONFIRMADOS



* A VARIAÇÃO EM 14 DIAS INDICA:

Estabilidade: quando estiver entre -15% e +15%

Crescimento: se for mais de 15% positivos

Queda: se for mais de 15% negativos

HÁ 14 DIAS **5** CASOS / DIA



HÁ 7 DIAS **4,9** CASOS / DIA



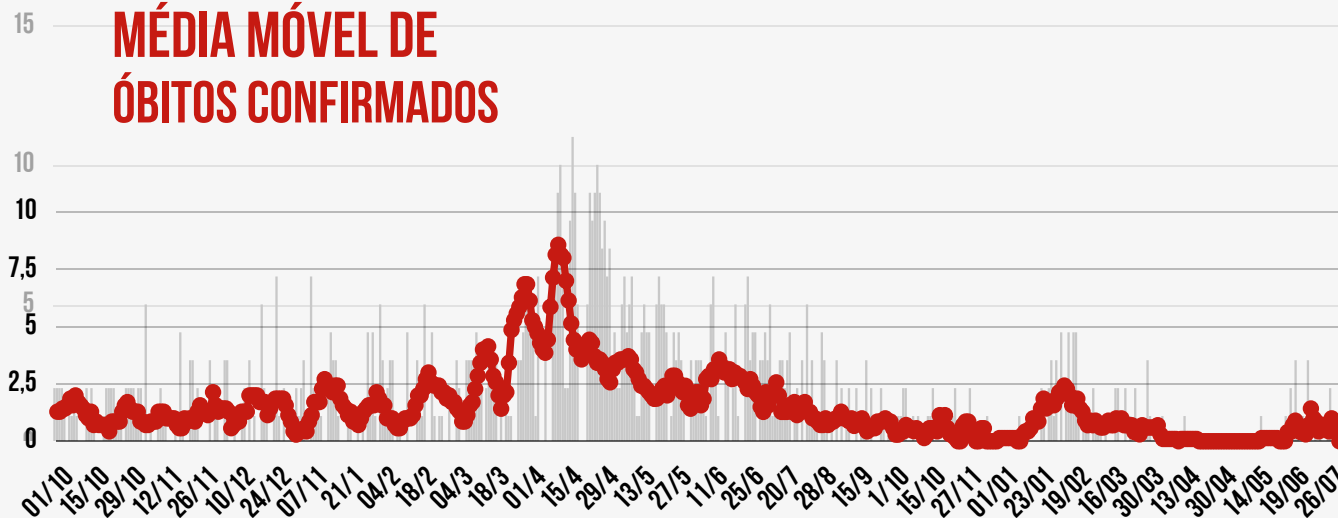
SEMANA ATUAL **3,1** CASOS / DIA

VARIAÇÃO EM 14 DIAS *

-37,1%

EM QUEDA

MÉDIA MÓVEL DE ÓBITOS CONFIRMADOS



HÁ 14 DIAS **0,71** ÓBITOS / DIA



HÁ 7 DIAS **0,71** ÓBITOS / DIA



SEMANA ATUAL **0,14** ÓBITOS / DIA

VARIAÇÃO EM 14 DIAS *

-80%

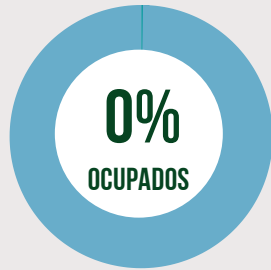
EM QUEDA



UTI
COVID-19

ENFERMARIA
COVID-19

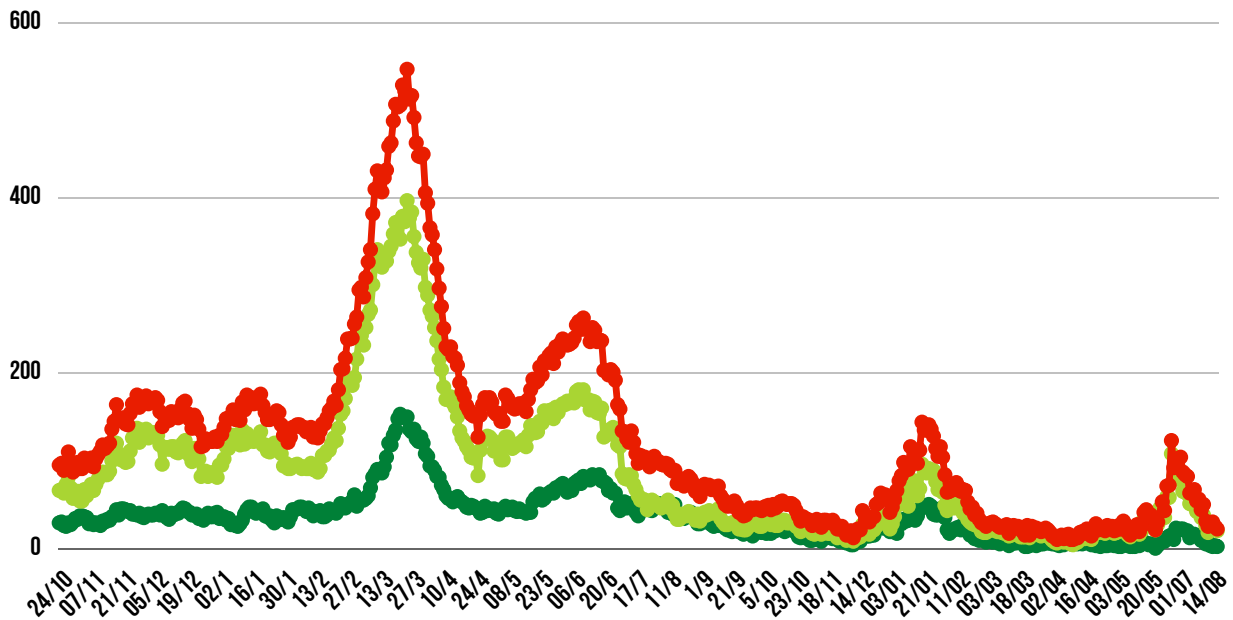
TAXA DE
OCUPAÇÃO
HOSPITALAR
DA REDE
PÚBLICA



NOVAS INTERNAÇÕES

UTI		ENFERMARIA	
VACINADOS	NÃO VACINADOS	VACINADOS	NÃO VACINADOS
2	0	1	0

EVOLUÇÃO DAS INTERNAÇÕES POR COVID-19 EM SÃO CAETANO



● REDE PÚBLICA

● REDE PRIVADA

● TOTAL DE INTERNADOS

29

26

3

REDE PÚBLICA

3 PESSOAS INTERNADAS NA REDE PÚBLICA		SENDO NÃO RESIDENTES 0
COMPLEXO HOSPITALAR	2	0
HOSPITAL ALBERT SABIN / UPA	1	0

REDE PRIVADA

26 PESSOAS INTERNADAS NA REDE PRIVADA		MORADORES DE SÃO CAETANO 10
HOSPITAL CENTRAL	0	0
BENEFICÊNCIA PORTUGUESA	14	6
HOSPITAL SANTA ANA	0	0
HOSPITAL SÃO LUIZ	12	4

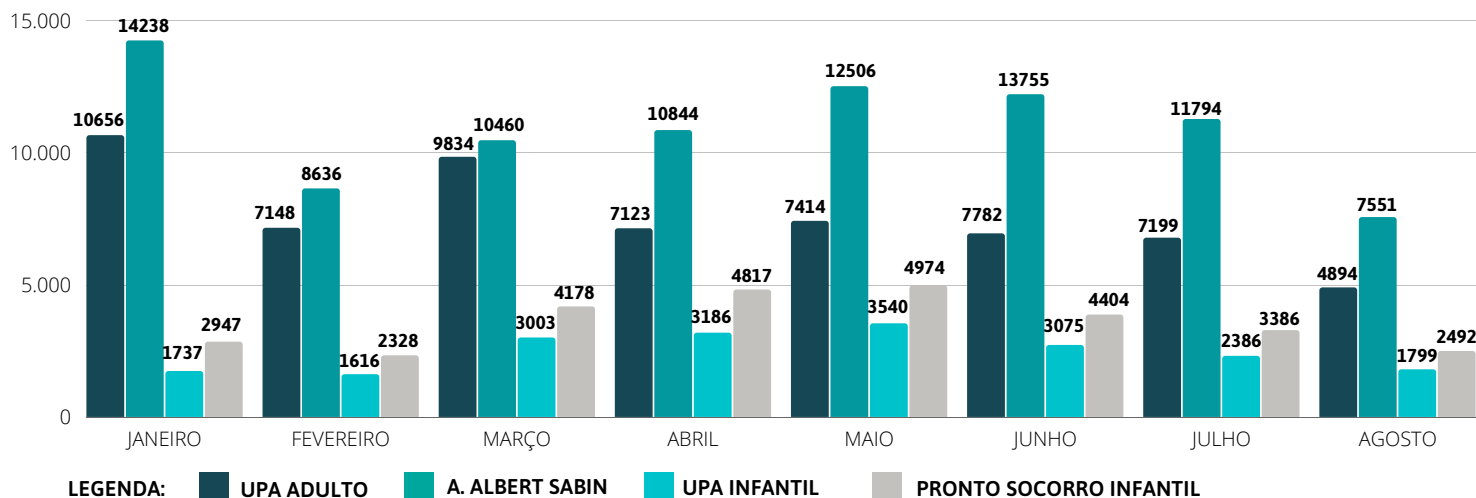
PACIENTES RECUPERADOS	33.091
TAXA DE RECUPERAÇÃO	97,6%
TAXA DE LETALIDADE	3,3%

ALTAS ACUMULADAS NA REDE PÚBLICA	1.664	0 hoje
COMPLEXO HOSPITALAR	1.224	0 hoje
HOSPITAL DE CAMPANHA	440	0 hoje



EVOLUÇÃO DOS ATENDIMENTOS HOSPITALARES

Período de
01/01/22 a
23/08/22



ATENDIMENTOS HOSPITALARES - TODAS AS PATOLOGIAS

Período de
01/01/22 a
23/08/22

	2022	JANEIRO	FEVEREIRO	MARÇO	ABRIL	MAIO	JUNHO	JULHO	AGOSTO	
UPA ADULTO	62050	10656	7148	9834	7123	7414	7782	7199	4894	+ 262 hoje
H. ALBERT SABIN	89784	14238	8636	10460	10844	12506	13755	11794	7551	+ 436 hoje
UPA INFANTIL	20342	1737	1616	3003	3186	3540	3075	2386	1799	+ 97 hoje
PRONTO SOCORRO INFANTIL	29526	2947	2328	4178	4817	4974	4404	3386	2492	+ 186 hoje

CLIQUE NOS ÍCONES
E ACESSE OS
CANAIS DA PREFEITURA



INFORMAÇÃO
E TRANSPARÊNCIA



SÃO
CAETANO
DO SUL
PREFEITURA MUNICIPAL

SECRETARIA MUNICIPAL DE SAÚDE

SUBSECRETARIA MUNICIPAL DE COMUNICAÇÃO - SEGOV

SUBSECRETARIA MUNICIPAL DE TECNOLOGIA E INOVAÇÃO - SEDETI