

# Boletim Covid-19

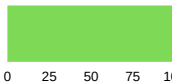


SÃO  
CAETANO  
DO SUL  
PREFEITURA MUNICIPAL

21/08  
2022

INFORMAÇÃO E TRANSPARÊNCIA

## RESUMO DESTA EDIÇÃO

<b>1</b>	CASO CONFIRMADO HOJE	TOTAL <b>33.880</b>	MÉDIA MÓVEL <b>3,1</b> / DIA
<b>0</b>	ÓBITO CONFIRMADO HOJE	TOTAL <b>1.122</b>	MÉDIA MÓVEL <b>0</b> / DIA
<b>0%</b>	OCUPAÇÃO DA UTI COVID-19 HOJE		
<b>—</b>	DOSES DE VACINA APLICADAS HOJE	TOTAL <b>467.486</b>	
<b>37,2%</b>	TAXA DE POSITIVIDADE		



Para confirmação oficial de casos de Covid-19 na rede pública há a necessidade de laudo do Ministério da Saúde, através de laboratórios oficiais. Incluídos os casos confirmados por meio do Programa Disque Coronavírus.



# VACINAÇÃO

1ª DOSE	2ª DOSE	DOSE ÚNICA	3ª DOSE	4ª DOSE	5ª DOSE
147.791	142.335	5.247	112.095	59.658	359
95% VACINADOS	94,9% VACINADOS		77,6% IMUNIZADOS	44,4% IMUNIZADOS	Apenas para imunossuprimidos de 12 anos ou mais
Base de cálculo população de 05 anos ou mais: 155.592	Base de cálculo população de 05 anos ou mais: 155.592		Base de cálculo população de 12 anos ou mais: 144.378	Base de cálculo população de 18 anos ou mais: 134.216	

1ª DOSE 05 A 11 ANOS	2ª DOSE 05 A 11 ANOS	1ª DOSE 12 A 17 ANOS	2ª DOSE 12 A 17 ANOS	3ª DOSE 12 A 17 ANOS
11.208	9.468	10.499	10.019	5.777
99,9% VACINADOS	84,4% VACINADOS	102,8% VACINADOS	98,1% VACINADOS	56,5% VACINADOS
Base de cálculo população: 11.224	Base de cálculo população: 11.224	Base de cálculo população: 10.218	Base de cálculo população: 10.218	Base de cálculo população: 10.218

**1.210\*** DOSES APLICADAS EM PROFISSIONAIS DA SEGURANÇA

\* Estas doses não entram na contagem total da cidade, pois foram recebidas pela Polícia, exclusivamente para seus profissionais.



## TESTAGEM SINTOMÁTICOS

### PROGRAMA DISQUE CORONAVÍRUS FASE III

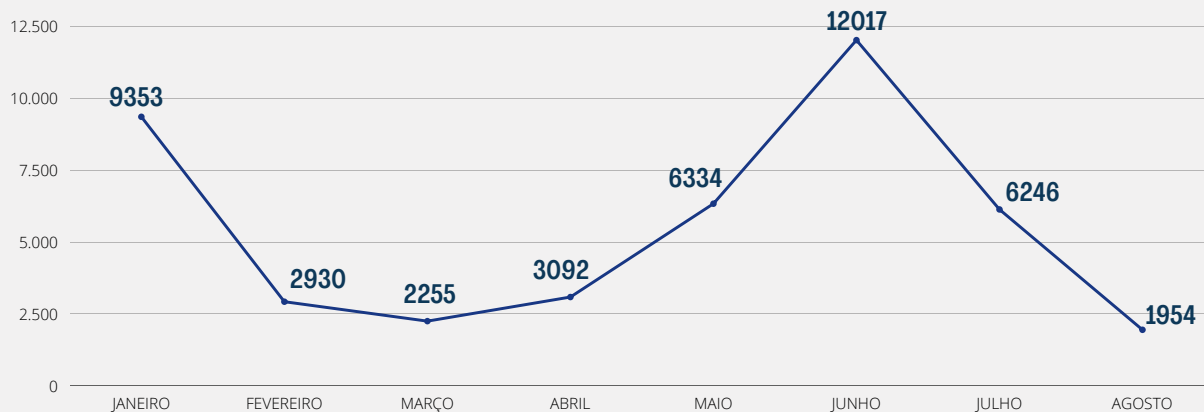
Período de  
12/01/22 a  
21/08/22

<b>19.538</b>	TESTES REALIZADOS NOS SINTOMÁTICOS	<b>0</b>	hoje
<b>7.270</b>	POSITIVOS	<b>0</b>	hoje
<b>27.012</b>	ATENDIMENTOS	<b>0</b>	hoje
<b>37,2%</b>	TAXA DE POSITIVIDADE		

## EVOLUÇÃO DE CASOS DE SÍNDROME GRIPAL

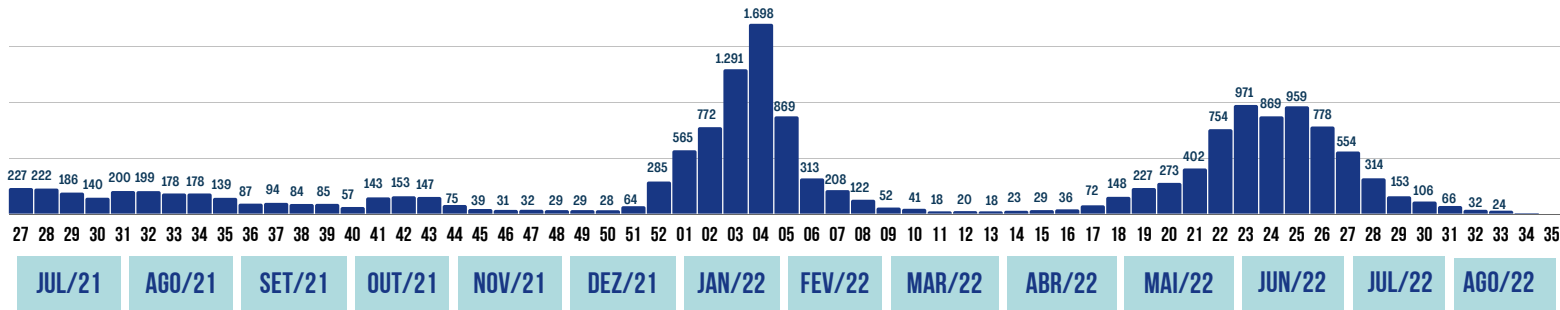
Período de  
01/01/22 a  
21/08/22

2022	AGOSTO	DIA 21/08		
<b>44.181</b>	<b>1.954</b>	CARRETA DA SAÚDE / HMEAS	<b>59</b>	<b>59</b>
		UNIDADES BÁSICAS DE SAÚDE	-	



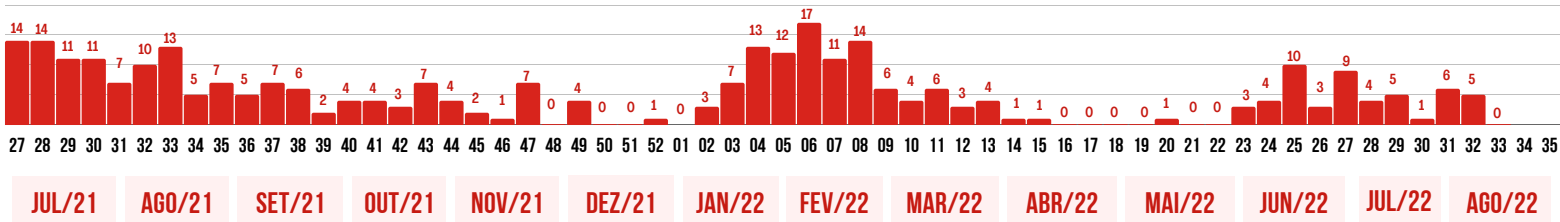
## SEMANAS EPIDEMIOLÓGICAS - CASOS CONFIRMADOS

1



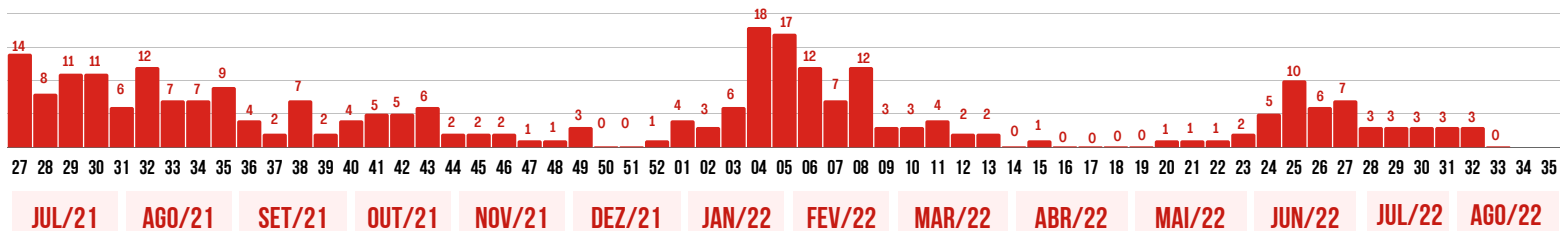
## SEMANAS EPIDEMIOLÓGICAS - ÓBITOS CONFIRMADOS- POR DATA DE CONFIRMAÇÃO DO ÓBITO

0



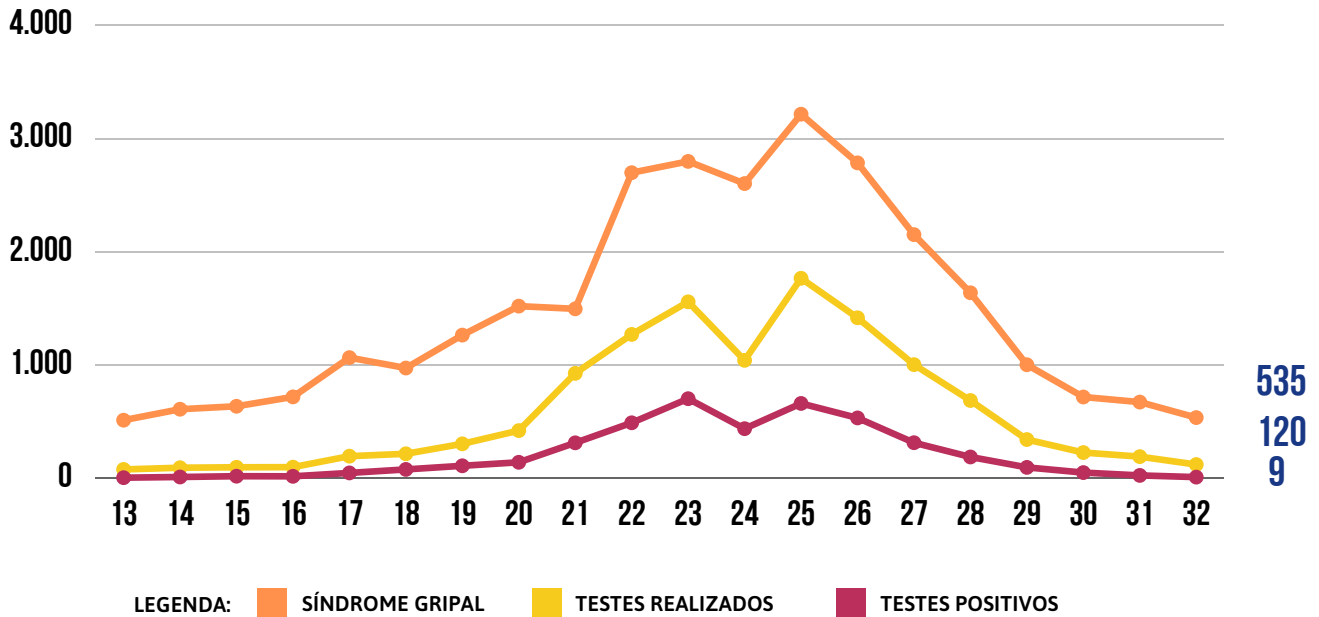
## SEMANAS EPIDEMIOLÓGICAS - ÓBITOS CONFIRMADOS - POR DATA DE OCORRÊNCIA DO ÓBITO

0

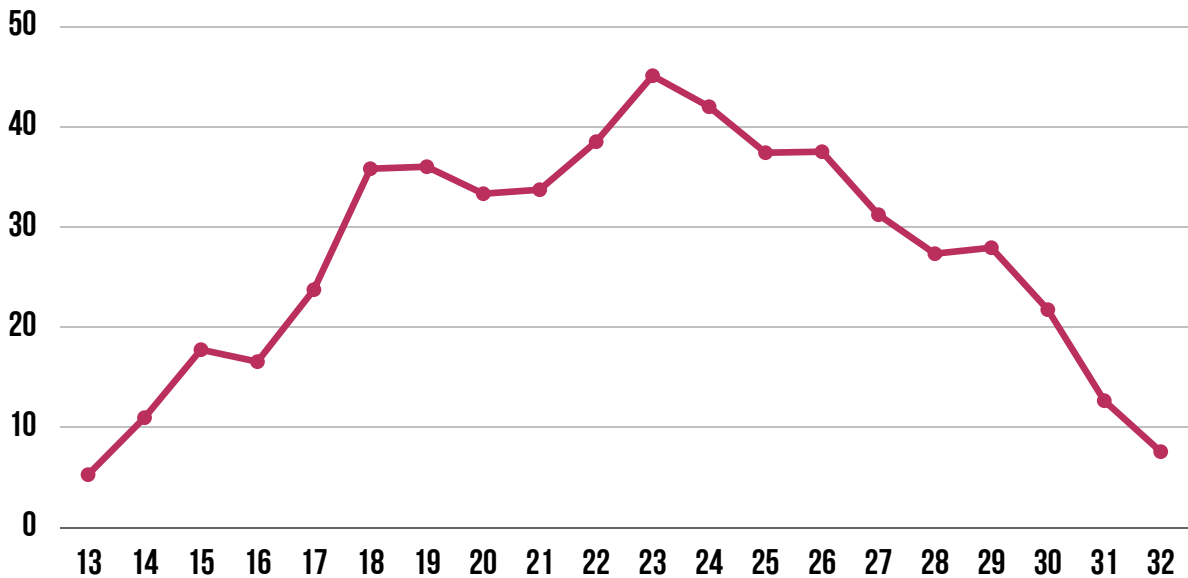




## SEMANAS EPIDEMIOLÓGICAS - ATENDIMENTOS DE SÍNDROME GRIPAL E TESTES DE COVID-19



## SEMANAS EPIDEMIOLÓGICAS - TAXA DE POSITIVIDADE DOS TESTES DE COVID-19



7,5%



CLIQUE AQUI E CONFIRA  
TODOS OS BOLETINS



CLIQUE AQUI E VEJA O  
RELATÓRIO DETALHADO  
DE ÓBITOS

**52.727** CASOS TOTAIS NOTIFICADOS

**33.880** CASOS CONFIRMADOS

**+ 1**  
HOJE

**18.837** DESCARTADOS

**9** SUSPEITOS

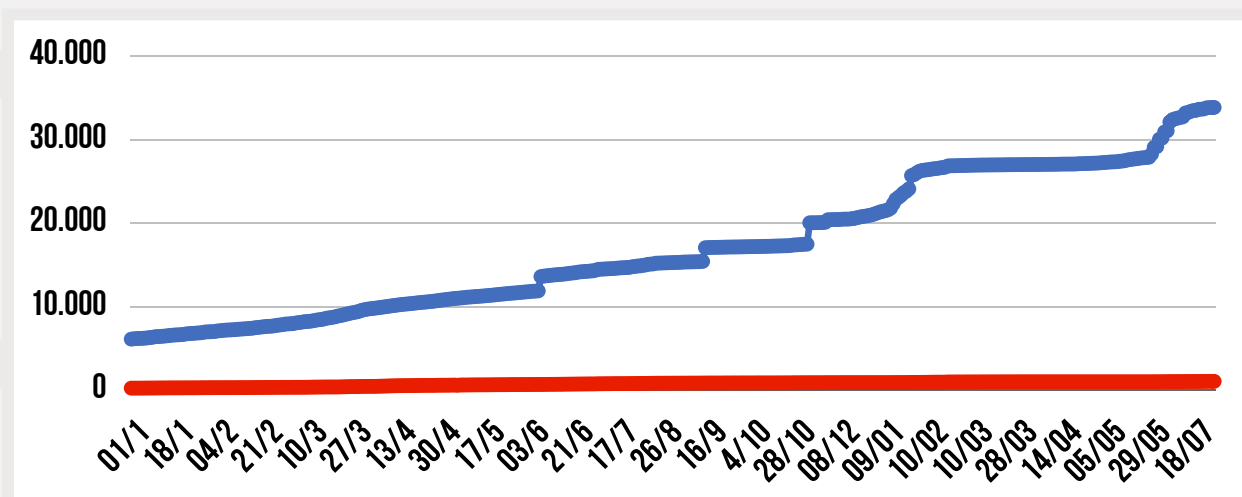
**1.122** ÓBITOS CONFIRMADOS

**0**  
HOJE

**780** DESCARTADOS

**1** SUSPEITO

## CASOS E ÓBITOS CONFIRMADOS

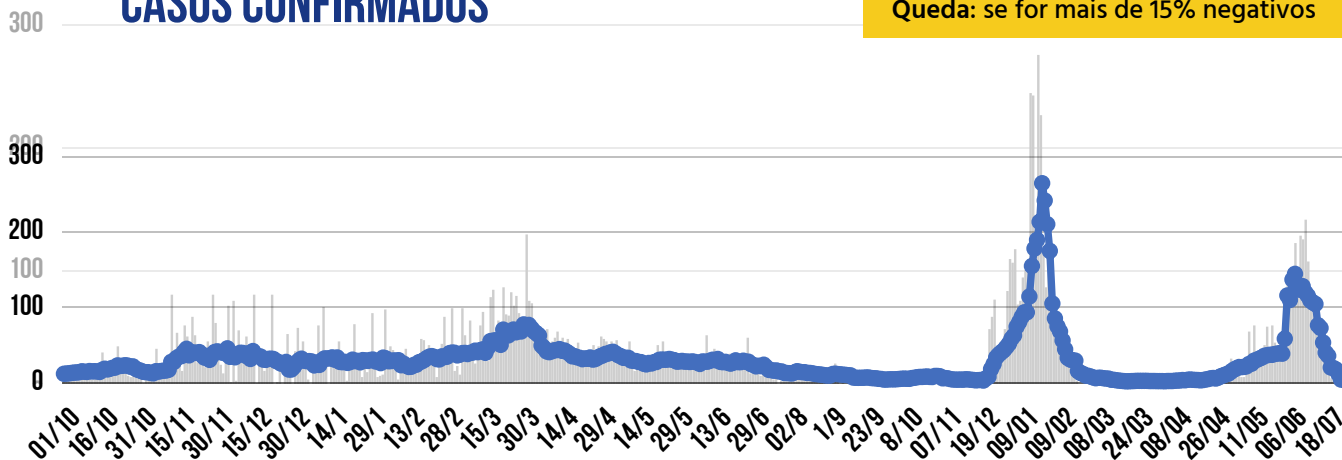


**33.880**

**1.122**



## MÉDIA MÓVEL DE CASOS CONFIRMADOS



\* A VARIAÇÃO EM 14 DIAS INDICA:  
Estabilidade: quando estiver entre -15% e +15%  
Crescimento: se for mais de 15% positivos  
Queda: se for mais de 15% negativos

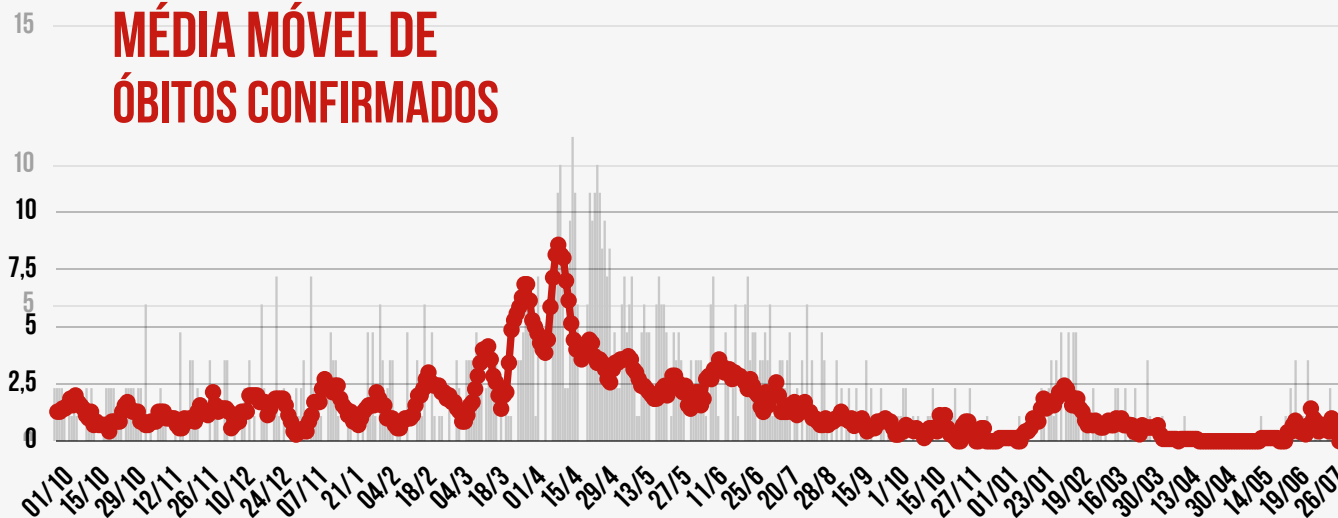
HÁ 14 DIAS **7** CASOS / DIA

HÁ 7 DIAS **4,4** CASOS / DIA

SEMANA ATUAL **3,1** CASOS / DIA

VARIAÇÃO EM 14 DIAS \*  
**-55,1%** EM QUEDA

## MÉDIA MÓVEL DE ÓBITOS CONFIRMADOS



HÁ 14 DIAS **0,86** ÓBITOS / DIA

HÁ 7 DIAS **0,71** ÓBITOS / DIA

SEMANA ATUAL **0** ÓBITOS / DIA

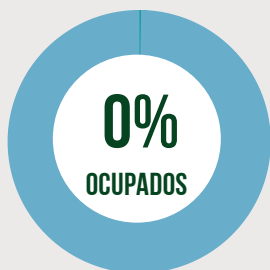
VARIAÇÃO EM 14 DIAS \*  
**-100%** EM QUEDA



UTI  
COVID-19

ENFERMARIA  
COVID-19

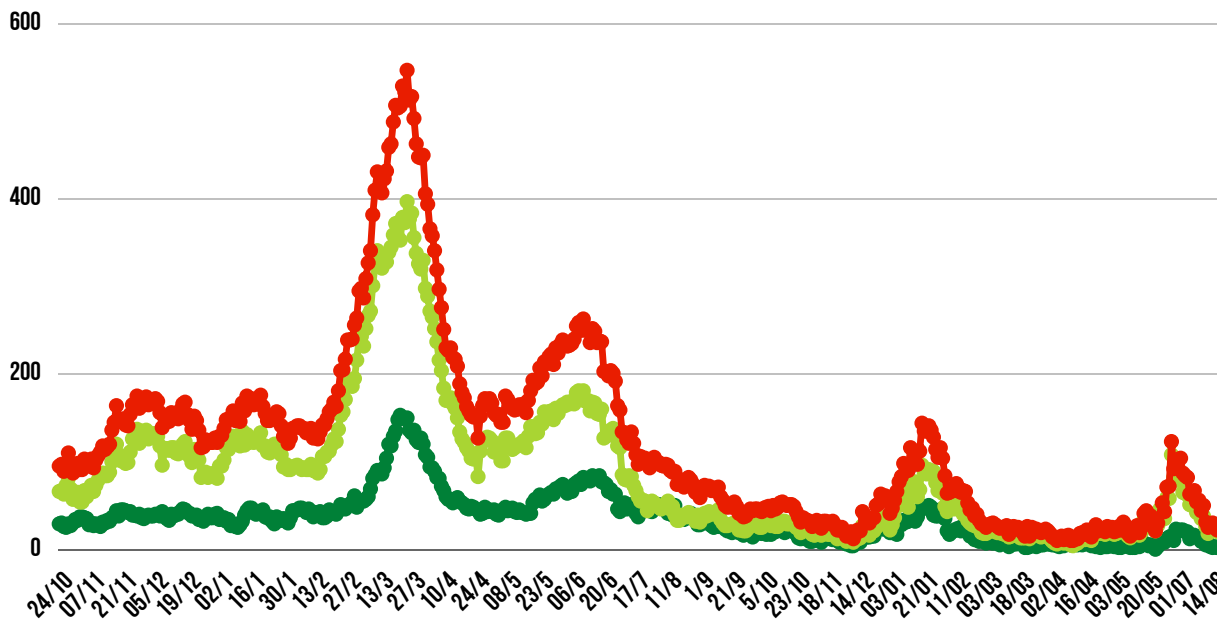
TAXA DE  
OCUPAÇÃO  
HOSPITALAR  
DA REDE  
PÚBLICA



### NOVAS INTERNAÇÕES

UTI		ENFERMARIA	
VACINADOS	NÃO VACINADOS	VACINADOS	NÃO VACINADOS
2	0	1	0

### EVOLUÇÃO DAS INTERNAÇÕES POR COVID-19 EM SÃO CAETANO



● REDE PÚBLICA

● REDE PRIVADA

● TOTAL DE INTERNADOS



**REDE PÚBLICA**

<b>4</b>	<b>PESSOAS INTERNADAS NA REDE PÚBLICA</b>	<b>SENDO NÃO RESIDENTES</b>
		<b>0</b>
	COMPLEXO HOSPITALAR	<b>1</b>
		<b>0</b>
	HOSPITAL ALBERT SABIN / UPA	<b>3</b>
		<b>0</b>

**REDE PRIVADA**

<b>18</b>	<b>PESSOAS INTERNADAS NA REDE PRIVADA</b>	<b>MORADORES DE SÃO CAETANO</b>
		<b>6</b>
	HOSPITAL CENTRAL	<b>0</b>
		<b>0</b>
	BENEFICÊNCIA PORTUGUESA	<b>10</b>
		<b>4</b>
	HOSPITAL SANTA ANA	<b>1</b>
		<b>0</b>
	HOSPITAL SÃO LUIZ	<b>7</b>
		<b>2</b>

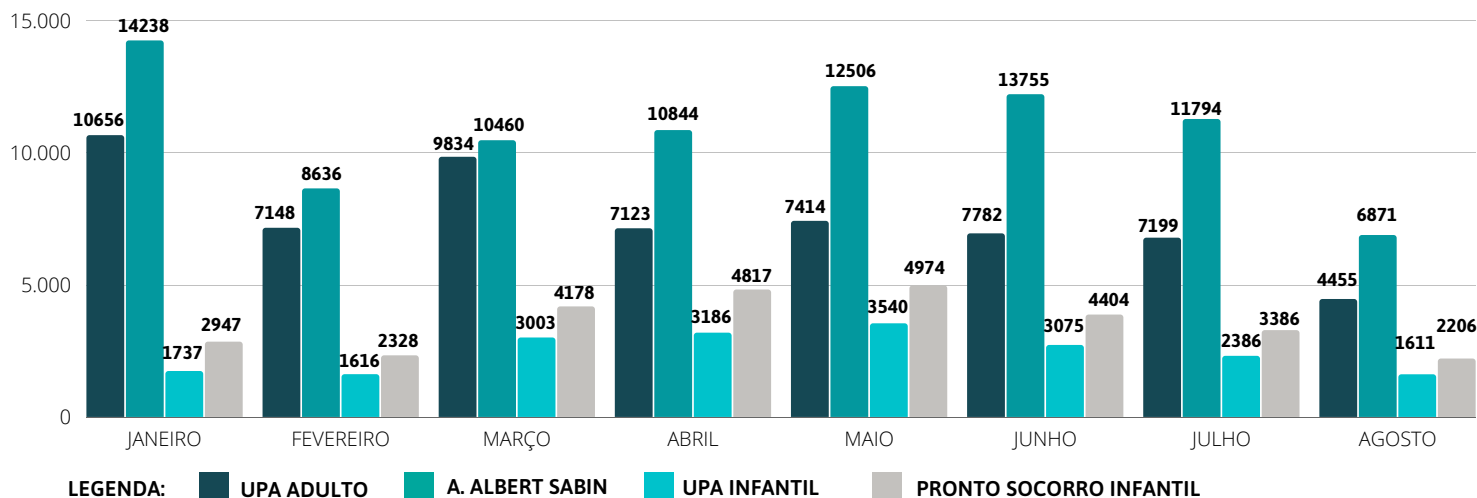
PACIENTES RECUPERADOS	<b>33.076</b>
TAXA DE RECUPERAÇÃO	<b>97,6%</b>
TAXA DE LETALIDADE	<b>3,3%</b>

ALTAS ACUMULADAS NA REDE PÚBLICA	<b>1.664</b>	<b>0</b> hoje
COMPLEXO HOSPITALAR	<b>1.224</b>	<b>0</b> hoje
HOSPITAL DE CAMPANHA	<b>440</b>	<b>0</b> hoje



# EVOLUÇÃO DOS ATENDIMENTOS HOSPITALARES

Período de  
01/01/22 a  
21/08/22



# ATENDIMENTOS HOSPITALARES - TODAS AS PATOLOGIAS

Período de  
01/01/22 a  
21/08/22

	2022	JANEIRO	FEVEREIRO	MARÇO	ABRIL	MAIO	JUNHO	JULHO	AGOSTO	
UPA ADULTO	61611	10656	7148	9834	7123	7414	7782	7199	4455	+ 192 hoje
H. ALBERT SABIN	89104	14238	8636	10460	10844	12506	13755	11794	6871	+ 245 hoje
UPA INFANTIL	20154	1737	1616	3003	3186	3540	3075	2386	1611	+ 62 hoje
PRONTO SOCORRO INFANTIL	29240	2947	2328	4178	4817	4974	4404	3386	2206	+ 94 hoje

CLIQUE NOS ÍCONES  
E ACESSE OS  
CANAIS DA PREFEITURA



INFORMAÇÃO  
E TRANSPARÊNCIA



SÃO  
CAETANO  
DO SUL  
PREFEITURA MUNICIPAL

SECRETARIA MUNICIPAL DE SAÚDE

SUBSECRETARIA MUNICIPAL DE COMUNICAÇÃO - SEGOV

SUBSECRETARIA MUNICIPAL DE TECNOLOGIA E INOVAÇÃO - SEDETI