

# Boletim Covid-19

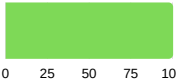


SÃO  
CAETANO  
DO SUL  
PREFEITURA MUNICIPAL

19/08  
2022

INFORMAÇÃO E TRANSPARÊNCIA

## RESUMO DESTA EDIÇÃO

<b>2</b>	CASOS CONFIRMADOS HOJE	TOTAL <b>33.877</b>	MÉDIA MÓVEL <b>3,7</b> / DIA
<b>0</b>	ÓBITO CONFIRMADO HOJE	TOTAL <b>1.122</b>	MÉDIA MÓVEL <b>0,14</b> / DIA
<b>0%</b>	OCUPAÇÃO DA UTI COVID-19 HOJE	 0 25 50 75 100	
<b>267</b>	DOSES DE VACINA APLICADAS HOJE	TOTAL <b>467.486</b>	
<b>37,2%</b>	TAXA DE POSITIVIDADE		



Para confirmação oficial de casos de Covid-19 na rede pública há a necessidade de laudo do Ministério da Saúde, através de laboratórios oficiais.  
Incluídos os casos confirmados por meio do Programa Disque Coronavírus.



# VACINAÇÃO

1ª DOSE	2ª DOSE	DOSE ÚNICA	3ª DOSE	4ª DOSE	5ª DOSE
147.791	142.335	5.247	112.095	59.658	359
95% VACINADOS	94,9% VACINADOS		77,6% IMUNIZADOS	44,4% IMUNIZADOS	Apenas para imunossuprimidos de 12 anos ou mais
Base de cálculo população de 05 anos ou mais: 155.592	Base de cálculo população de 05 anos ou mais: 155.592		Base de cálculo população de 12 anos ou mais: 144.378	Base de cálculo população de 18 anos ou mais: 134.216	

1ª DOSE 05 A 11 ANOS	2ª DOSE 05 A 11 ANOS	1ª DOSE 12 A 17 ANOS	2ª DOSE 12 A 17 ANOS	3ª DOSE 12 A 17 ANOS
11.208	9.468	10.499	10.019	5.777
99,9% VACINADOS	84,4% VACINADOS	102,8% VACINADOS	98,1% VACINADOS	56,5% VACINADOS
Base de cálculo população: 11.224	Base de cálculo população: 11.224	Base de cálculo população: 10.218	Base de cálculo população: 10.218	Base de cálculo população: 10.218

**1.210\*** DOSES APLICADAS EM PROFISSIONAIS DA SEGURANÇA

\* Estas doses não entram na contagem total da cidade, pois foram recebidas pela Polícia, exclusivamente para seus profissionais.



## TESTAGEM SINTOMÁTICOS

### PROGRAMA DISQUE CORONAVÍRUS FASE III

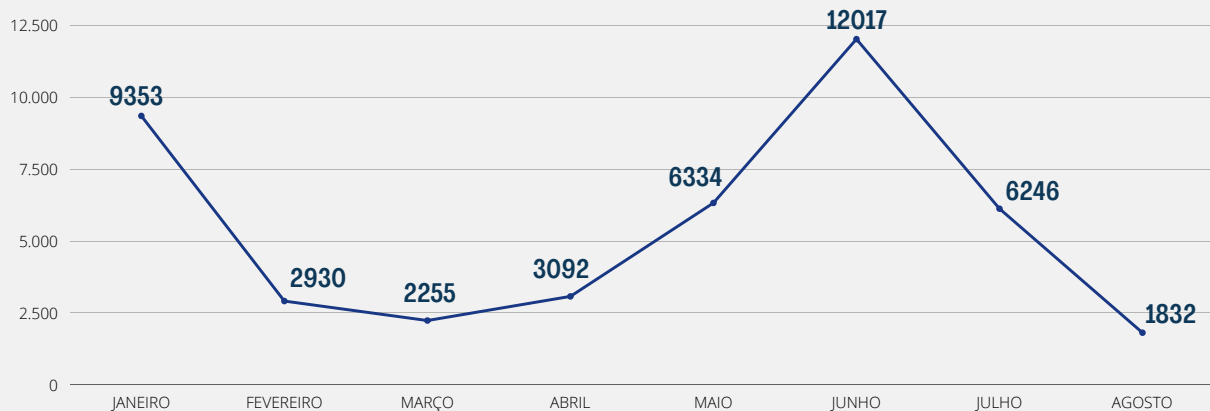
Período de  
12/01/22 a  
19/08/22

<b>19.538</b>	TESTES REALIZADOS NOS SINTOMÁTICOS	+ 43 hoje
<b>7.270</b>	POSITIVOS	+ 2 hoje
<b>27.012</b>	ATENDIMENTOS	+ 42 hoje
<b>37,2%</b>	TAXA DE POSITIVIDADE	

## EVOLUÇÃO DE CASOS DE SÍNDROME GRIPAL

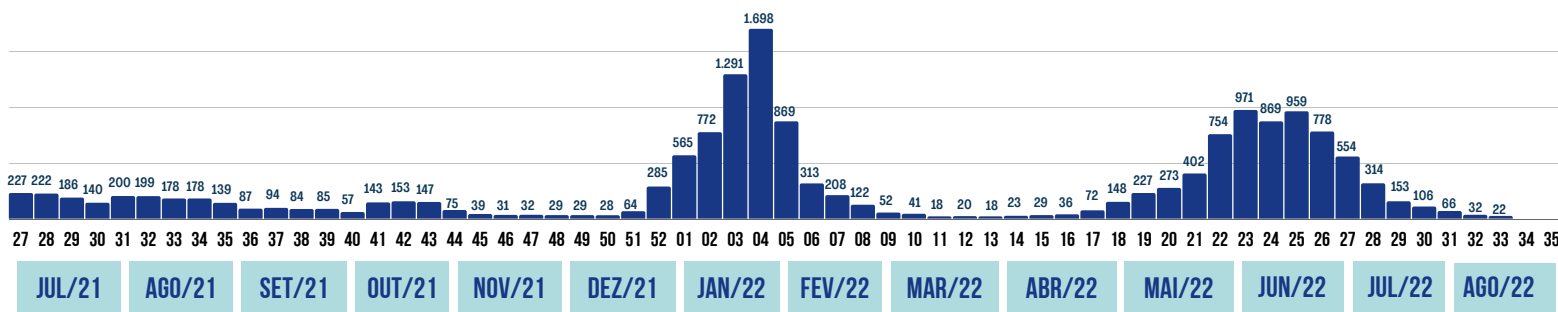
Período de  
01/01/22 a  
19/08/22

2022	AGOSTO	DIA 19/08		
44.059	1.832	CARRETA DA SAÚDE / HMEAS	85	130
		UNIDADES BÁSICAS DE SAÚDE	45	



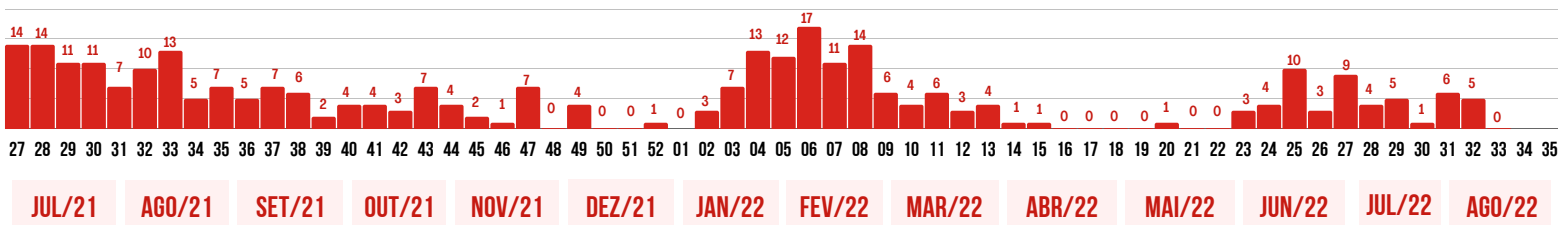
## SEMANAS EPIDEMIOLÓGICAS - CASOS CONFIRMADOS

22



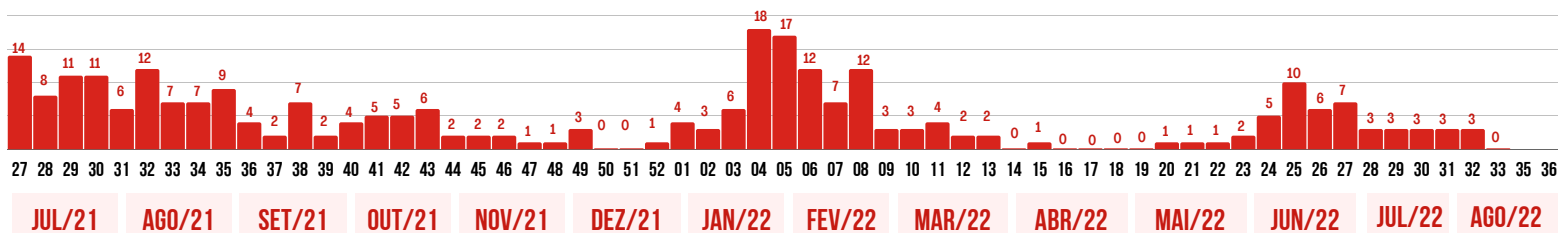
## SEMANAS EPIDEMIOLÓGICAS - ÓBITOS CONFIRMADOS- POR DATA DE CONFIRMAÇÃO DO ÓBITO

0



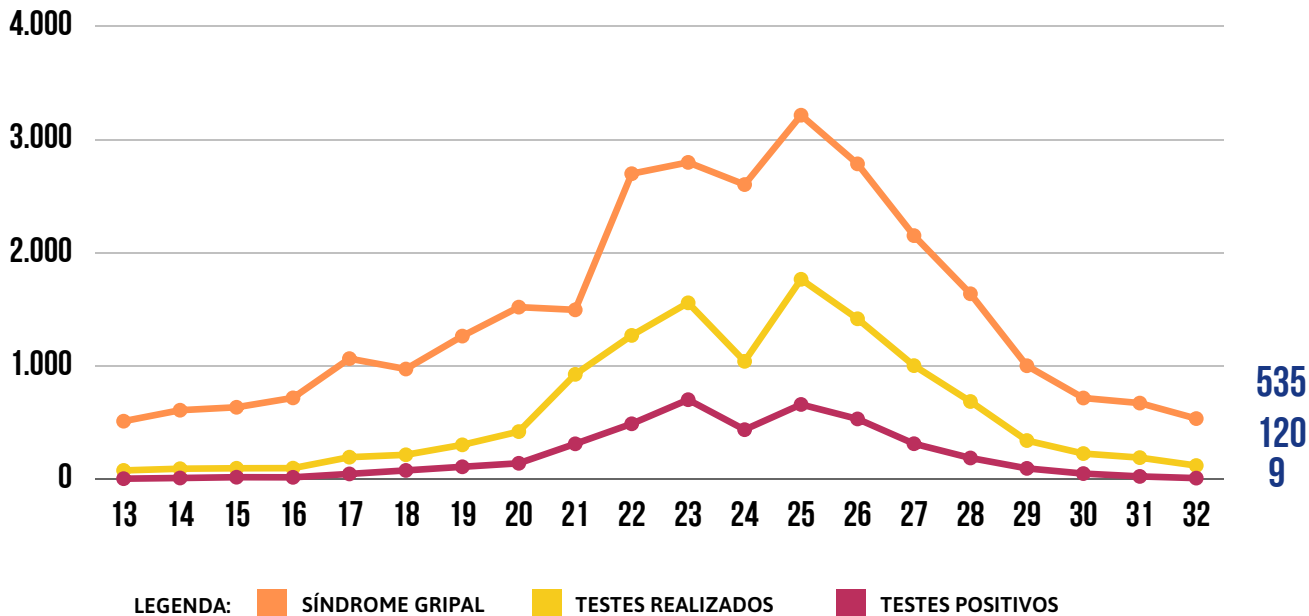
## SEMANAS EPIDEMIOLÓGICAS - ÓBITOS CONFIRMADOS - POR DATA DE OCORRÊNCIA DO ÓBITO

0

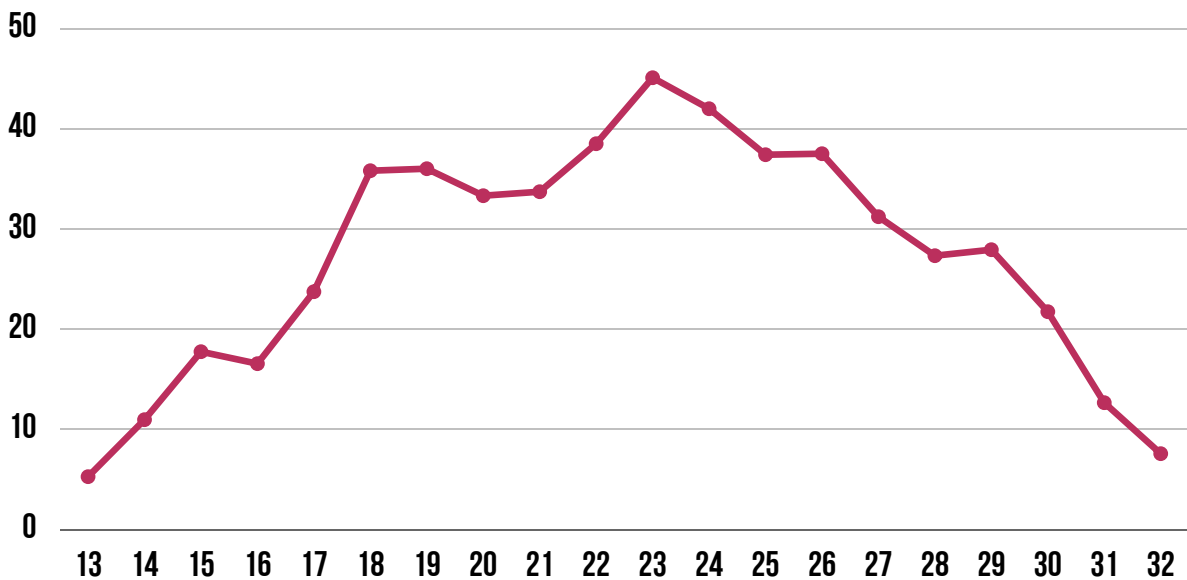




## SEMANAS EPIDEMIOLÓGICAS - ATENDIMENTOS DE SÍNDROME GRIPAL E TESTES DE COVID-19



## SEMANAS EPIDEMIOLÓGICAS - TAXA DE POSITIVIDADE DOS TESTES DE COVID-19



7,5%



Confira todos os boletins e o relatório detalhado de óbitos no **hotsite**

[coronavirus.saocaetano.dosul.sp.gov.br](https://coronavirus.saocaetano.dosul.sp.gov.br)

**52.722** CASOS TOTAIS NOTIFICADOS

**33.877** CASOS CONFIRMADOS

+ 2  
HOJE

**18.835** DESCARTADOS

**10** SUSPEITOS

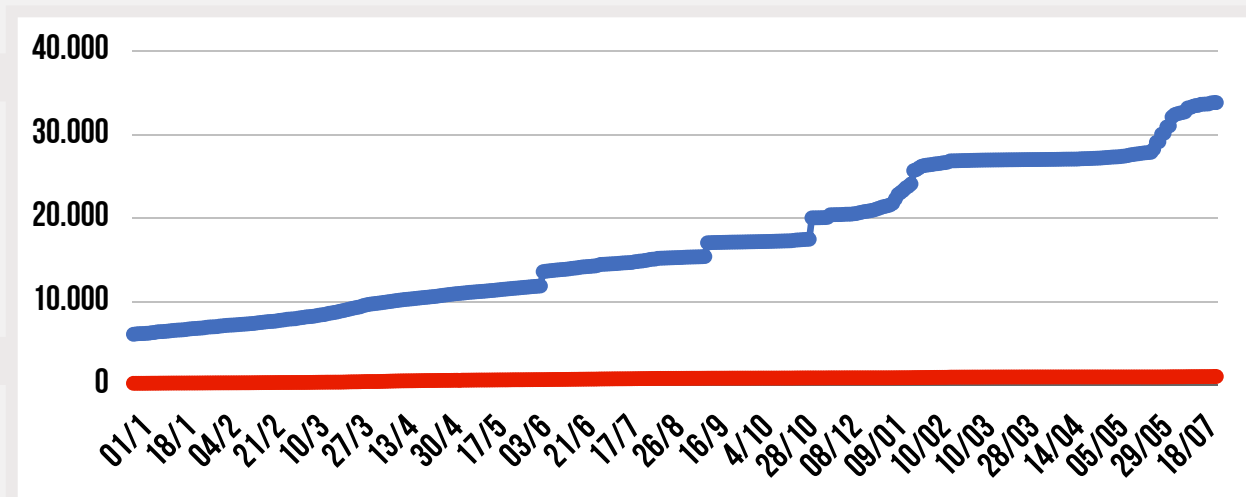
**1.122** ÓBITOS CONFIRMADOS

0  
HOJE

**780** DESCARTADOS

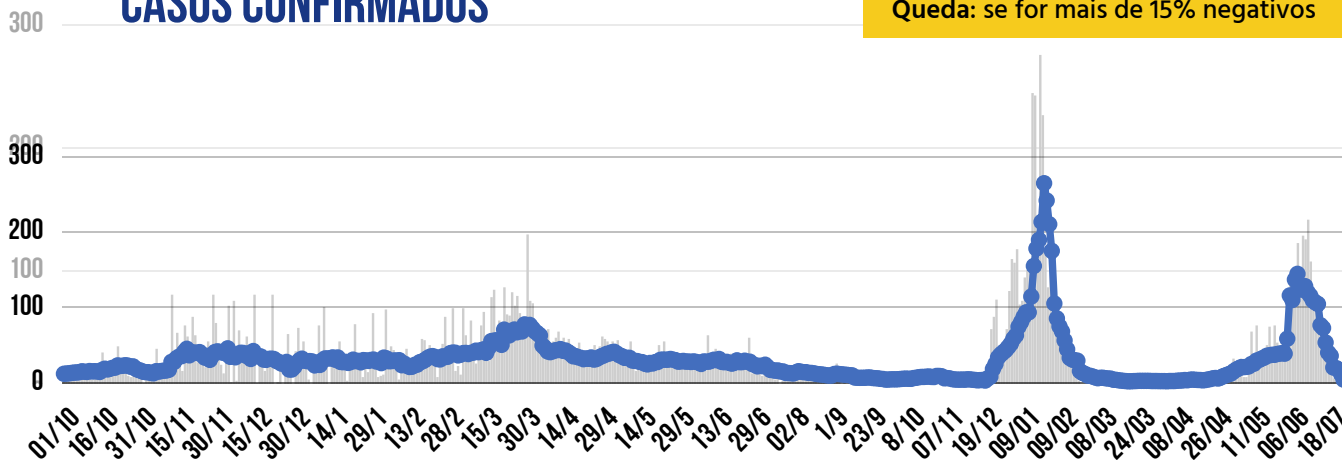
**0** SUSPEITOS

## CASOS E ÓBITOS CONFIRMADOS





## MÉDIA MÓVEL DE CASOS CONFIRMADOS



\* A VARIAÇÃO EM 14 DIAS INDICA:

Estabilidade: quando estiver entre -15% e +15%

Crescimento: se for mais de 15% positivos

Queda: se for mais de 15% negativos

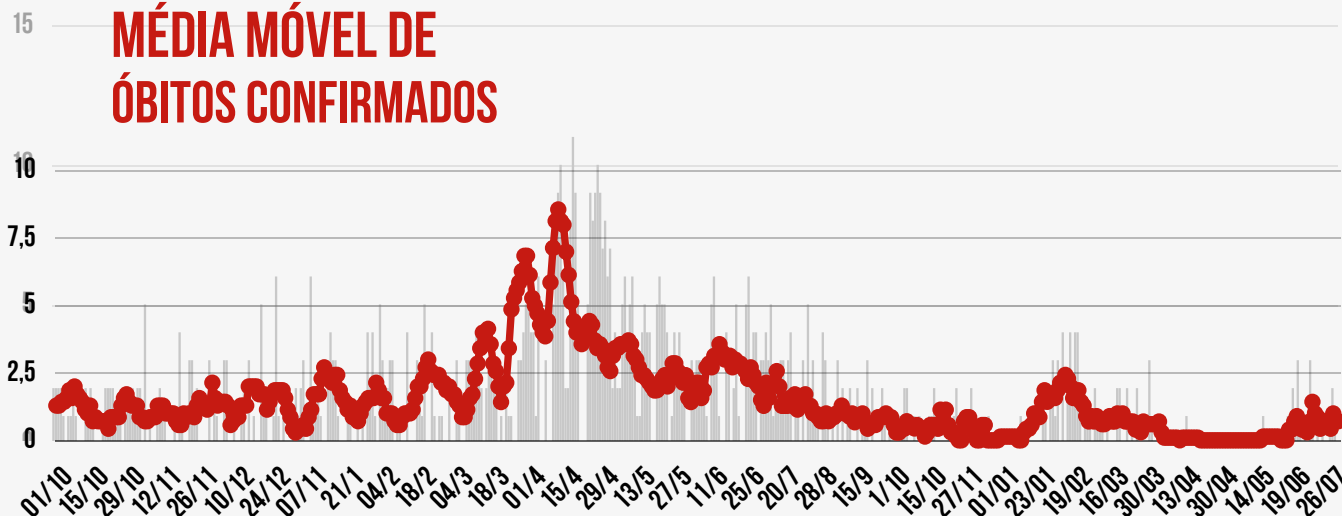
HÁ 14 DIAS **11,4** CASOS / DIA

HÁ 7 DIAS **4,7** CASOS / DIA

SEMANA ATUAL **3,7** CASOS / DIA

VARIAÇÃO EM 14 DIAS \* **-67,5%** EM QUEDA

## MÉDIA MÓVEL DE ÓBITOS CONFIRMADOS



HÁ 14 DIAS **0,86** ÓBITOS / DIA

HÁ 7 DIAS **0,57** ÓBITOS / DIA

SEMANA ATUAL **0,14** ÓBITOS / DIA

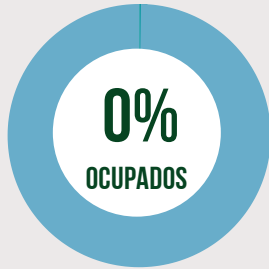
VARIAÇÃO EM 14 DIAS \* **-83%** EM QUEDA



UTI  
COVID-19

ENFERMARIA  
COVID-19

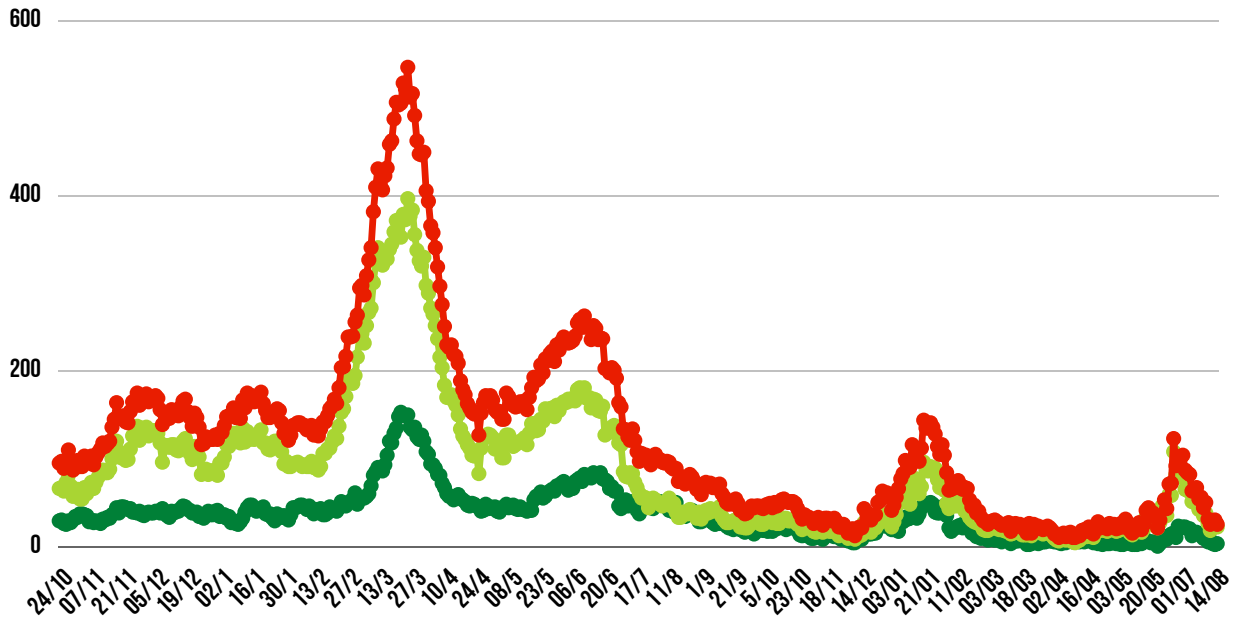
TAXA DE  
OCUPAÇÃO  
HOSPITALAR  
DA REDE  
PÚBLICA



### NOVAS INTERNAÇÕES

UTI		ENFERMARIA	
VACINADOS	NÃO VACINADOS	VACINADOS	NÃO VACINADOS
0	1	0	0

### EVOLUÇÃO DAS INTERNAÇÕES POR COVID-19 EM SÃO CAETANO



25  
22  
3

● REDE PÚBLICA

● REDE PRIVADA

● TOTAL DE INTERNADOS



**REDE PÚBLICA**

<b>3</b>	<b>PESSOAS INTERNADAS NA REDE PÚBLICA</b>	<b>SENDO NÃO RESIDENTES</b>
		<b>0</b>
	COMPLEXO HOSPITALAR	<b>1</b>
		<b>0</b>
	HOSPITAL ALBERT SABIN / UPA	<b>2</b>
		<b>0</b>

**REDE PRIVADA**

<b>22</b>	<b>PESSOAS INTERNADAS NA REDE PRIVADA</b>	<b>MORADORES DE SÃO CAETANO</b>
		<b>10</b>
	HOSPITAL CENTRAL	<b>0</b>
		<b>0</b>
	BENEFICÊNCIA PORTUGUESA	<b>16</b>
		<b>8</b>
	HOSPITAL SANTA ANA	<b>1</b>
		<b>0</b>
	HOSPITAL SÃO LUIZ	<b>5</b>
		<b>2</b>

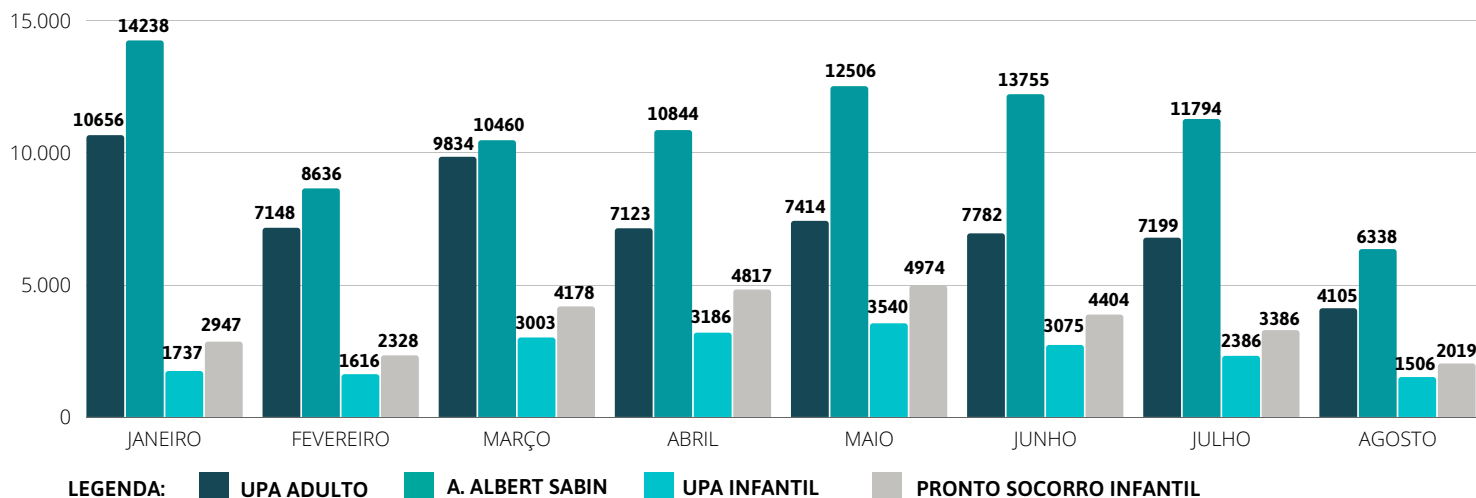
PACIENTES RECUPERADOS	<b>33.062</b>
TAXA DE RECUPERAÇÃO	<b>97,6%</b>
TAXA DE LETALIDADE	<b>3,3%</b>

ALTAS ACUMULADAS NA REDE PÚBLICA	<b>1.662</b>	<b>0</b> hoje
COMPLEXO HOSPITALAR	<b>1.222</b>	<b>0</b> hoje
HOSPITAL DE CAMPANHA	<b>440</b>	<b>0</b> hoje



# EVOLUÇÃO DOS ATENDIMENTOS HOSPITALARES

Período de  
01/01/22 a  
19/08/22



# ATENDIMENTOS HOSPITALARES - TODAS AS PATOLOGIAS

Período de  
01/01/22 a  
19/08/22

	2022	JANEIRO	FEVEREIRO	MARÇO	ABRIL	MAIO	JUNHO	JULHO	AGOSTO	
UPA ADULTO	61261	10656	7148	9834	7123	7414	7782	7199	4105	+ 224 hoje
H. ALBERT SABIN	88571	14238	8636	10460	10844	12506	13755	11794	6338	+ 367 hoje
UPA INFANTIL	20049	1737	1616	3003	3186	3540	3075	2386	1506	+ 85 hoje
PRONTO SOCORRO INFANTIL	29053	2947	2328	4178	4817	4974	4404	3386	2019	+ 154 hoje

CLIQUE NOS ÍCONES  
E ACESSE OS  
CANAIS DA PREFEITURA



INFORMAÇÃO  
E TRANSPARÊNCIA



SÃO  
CAETANO  
DO SUL  
PREFEITURA MUNICIPAL

SECRETARIA MUNICIPAL DE SAÚDE

SUBSECRETARIA MUNICIPAL DE COMUNICAÇÃO - SEGOV

SUBSECRETARIA MUNICIPAL DE TECNOLOGIA E INOVAÇÃO - SEDETI