

Boletim Covid-19

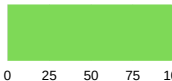


SÃO
CAETANO
DO SUL
PREFEITURA MUNICIPAL

10/08
2022

INFORMAÇÃO E TRANSPARÊNCIA

RESUMO DESTA EDIÇÃO

5	CASOS CONFIRMADOS HOJE	TOTAL 33.838	MÉDIA MÓVEL 5 / DIA
3	ÓBITO CONFIRMADO HOJE	TOTAL 1.120	MÉDIA MÓVEL 0,71 / DIA
0%	OCUPAÇÃO DA UTI COVID-19 HOJE		
—	DOSES DE VACINA APLICADAS HOJE	TOTAL 463.452	
37,6%	TAXA DE POSITIVIDADE		



Para confirmação oficial de casos de Covid-19 na rede pública há a necessidade de laudo do Ministério da Saúde, através de laboratórios oficiais. Incluídos os casos confirmados por meio do Programa Disque Coronavírus.



VACINAÇÃO

1ª DOSE	2ª DOSE	DOSE ÚNICA	3ª DOSE	4ª DOSE	5ª DOSE
147.735	142.253	5.245	111.704	56.184	330
95% VACINADOS	94,8% VACINADOS		77,4% IMUNIZADOS	46,1% IMUNIZADOS	Apenas para imunossuprimidos de 12 anos ou mais
Base de cálculo população de 18 anos ou mais: 155.592	Base de cálculo população de 18 anos ou mais: 155.592		Base de cálculo população de 12 anos ou mais: 144.378	Base de cálculo população de 25 anos ou mais: 121.766	

1ª DOSE 05 A 11 ANOS	2ª DOSE 05 A 11 ANOS	1ª DOSE 12 A 17 ANOS	2ª DOSE 12 A 17 ANOS	3ª DOSE 12 A 17 ANOS
11.174	9.410	10.497	10.014	5.662
99,6% VACINADOS	83,8% VACINADOS	102,7% VACINADOS	98% VACINADOS	55,4% VACINADOS
Base de cálculo população: 11.224	Base de cálculo população: 11.224	Base de cálculo população: 10.218	Base de cálculo população: 10.218	Base de cálculo população: 10.218

1.210* DOSES APLICADAS EM PROFISSIONAIS DA SEGURANÇA

* Estas doses não entram na contagem total da cidade, pois foram recebidas pela Polícia, exclusivamente para seus profissionais.



TESTAGEM SINTOMÁTICOS

PROGRAMA DISQUE CORONAVÍRUS FASE III

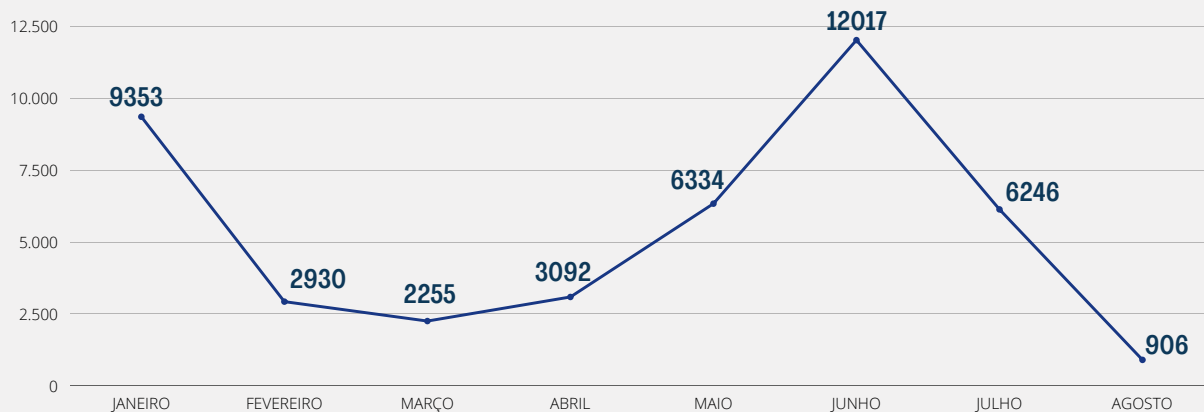
Período de
12/01/22 a
10/08/22

19.312	TESTES REALIZADOS NOS SINTOMÁTICOS	+ 20 hoje
7.254	POSITIVOS	+ 3 hoje
26.730	ATENDIMENTOS	+ 26 hoje
37,6%	TAXA DE POSITIVIDADE	

EVOLUÇÃO DE CASOS DE SÍNDROME GRIPAL

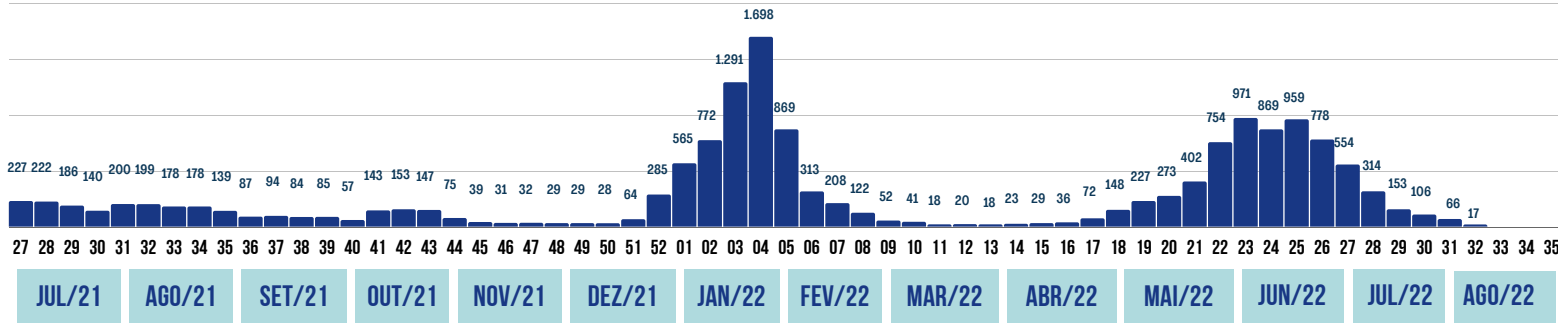
Período de
01/01/22 a
10/08/22

2022	AGOSTO	DIA 10/08		
43.133	906	CARRETA DA SAÚDE / HMEAS	55	75
		UNIDADES BÁSICAS DE SAÚDE	20	



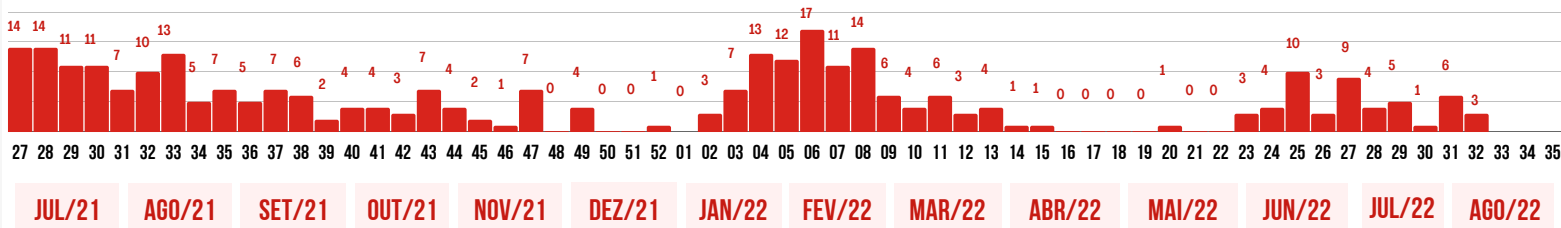
SEMANAS EPIDEMIOLÓGICAS - CASOS CONFIRMADOS

17



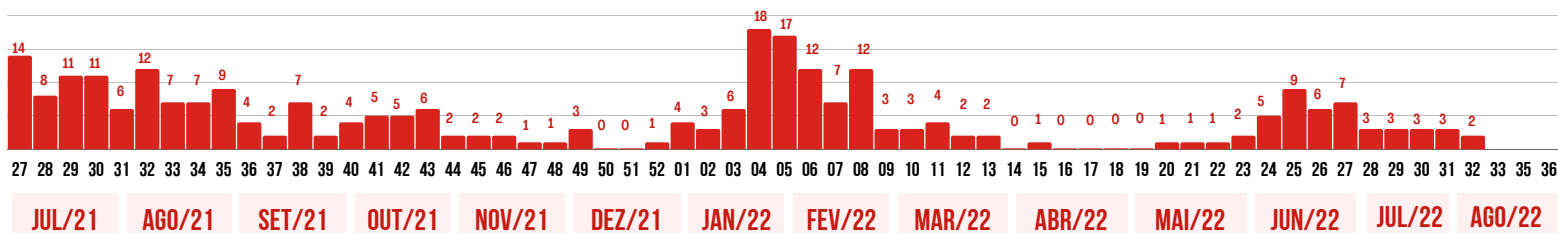
SEMANAS EPIDEMIOLÓGICAS - ÓBITOS CONFIRMADOS- POR DATA DE CONFIRMAÇÃO DO ÓBITO

3



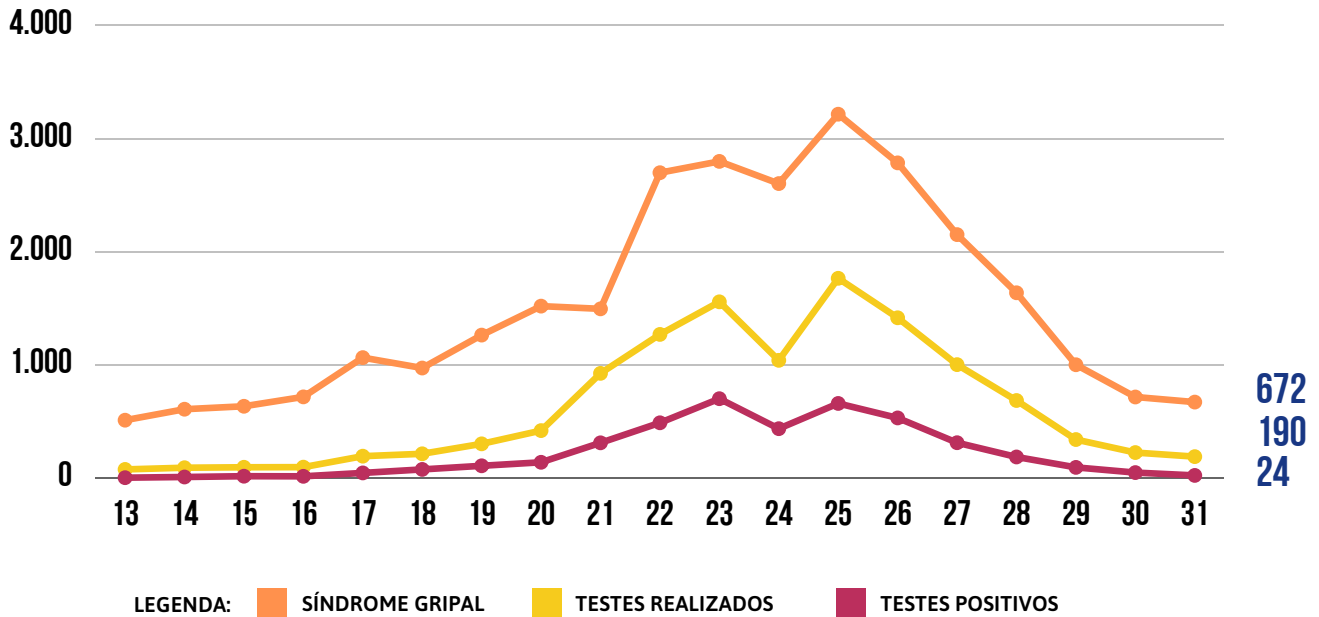
SEMANAS EPIDEMIOLÓGICAS - ÓBITOS CONFIRMADOS - POR DATA DE OCORRÊNCIA DO ÓBITO

2

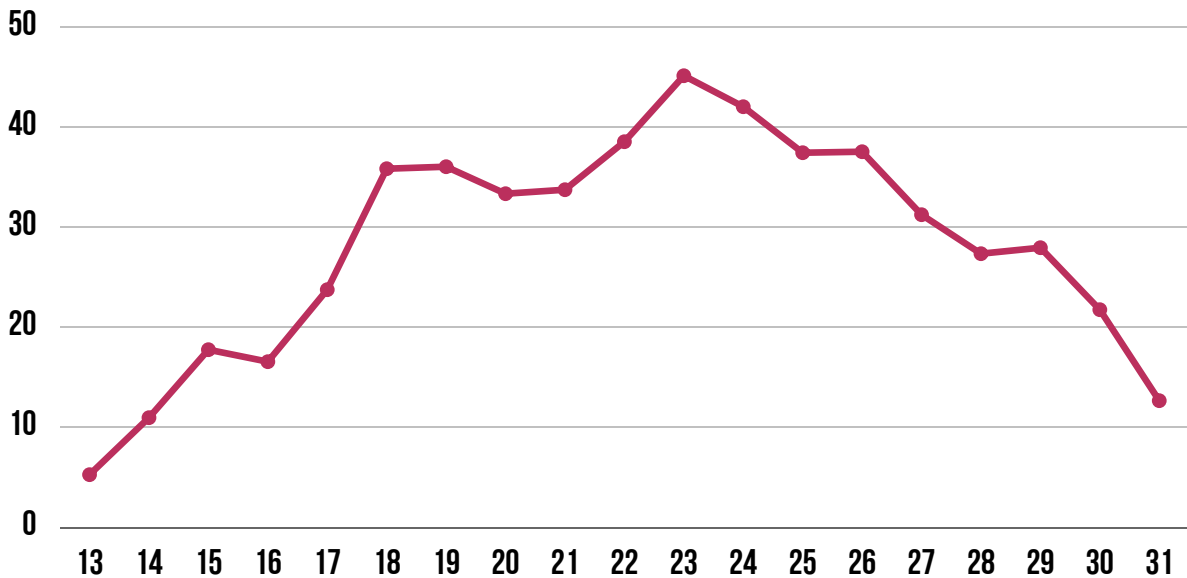




SEMANAS EPIDEMIOLÓGICAS - ATENDIMENTOS DE SÍNDROME GRIPAL E TESTES DE COVID-19



SEMANAS EPIDEMIOLÓGICAS - TAXA DE POSITIVIDADE DOS TESTES DE COVID-19





Confira todos os boletins e o relatório detalhado de óbitos no hotsite

coronavirus.saocaetano.dosul.sp.gov.br

52.665 CASOS TOTAIS NOTIFICADOS

33.838 CASOS CONFIRMADOS

+ 5
HOJE

18.819 DESCARTADOS

8 SUSPEITOS

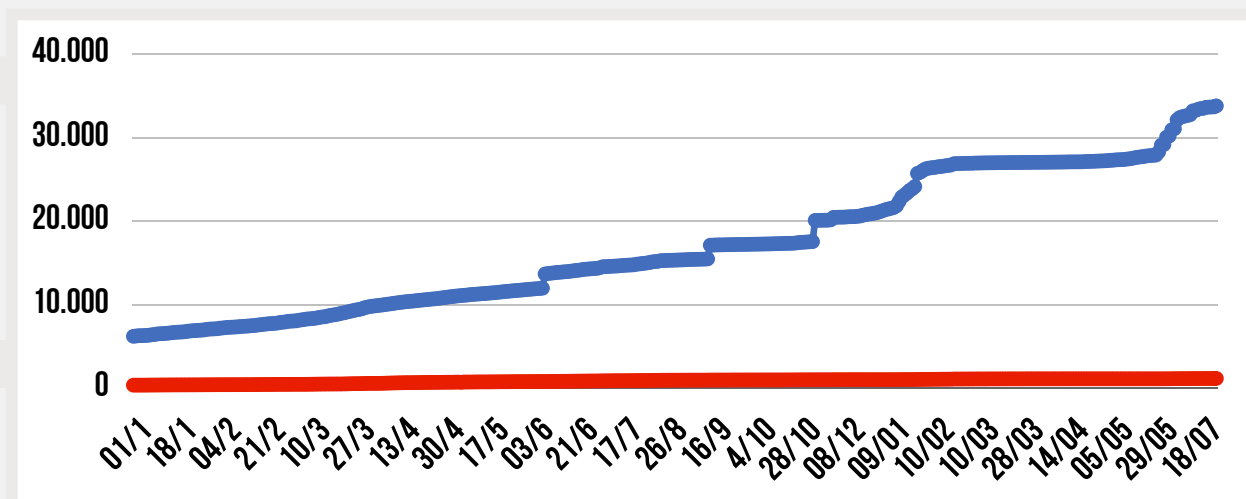
1.120 ÓBITOS CONFIRMADOS

+ 3
HOJE

776 DESCARTADOS

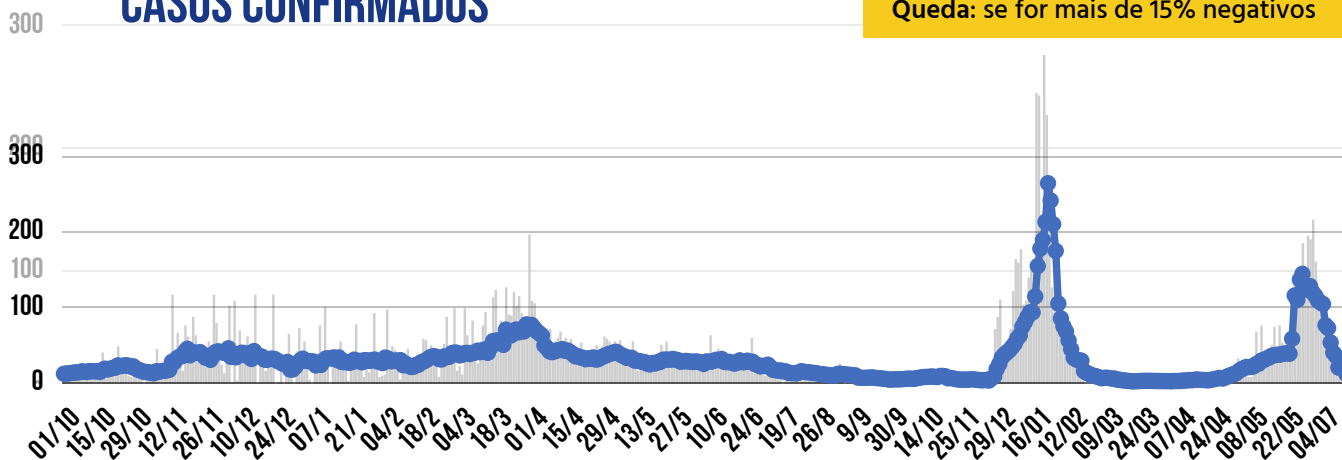
0 SUSPEITOS

CASOS E ÓBITOS CONFIRMADOS





MÉDIA MÓVEL DE CASOS CONFIRMADOS



* A VARIAÇÃO EM 14 DIAS INDICA:

Estabilidade: quando estiver entre -15% e +15%

Crescimento: se for mais de 15% positivos

Queda: se for mais de 15% negativos

HÁ 14 DIAS **16,9** CASOS / DIA



HÁ 7 DIAS **13,3** CASOS / DIA



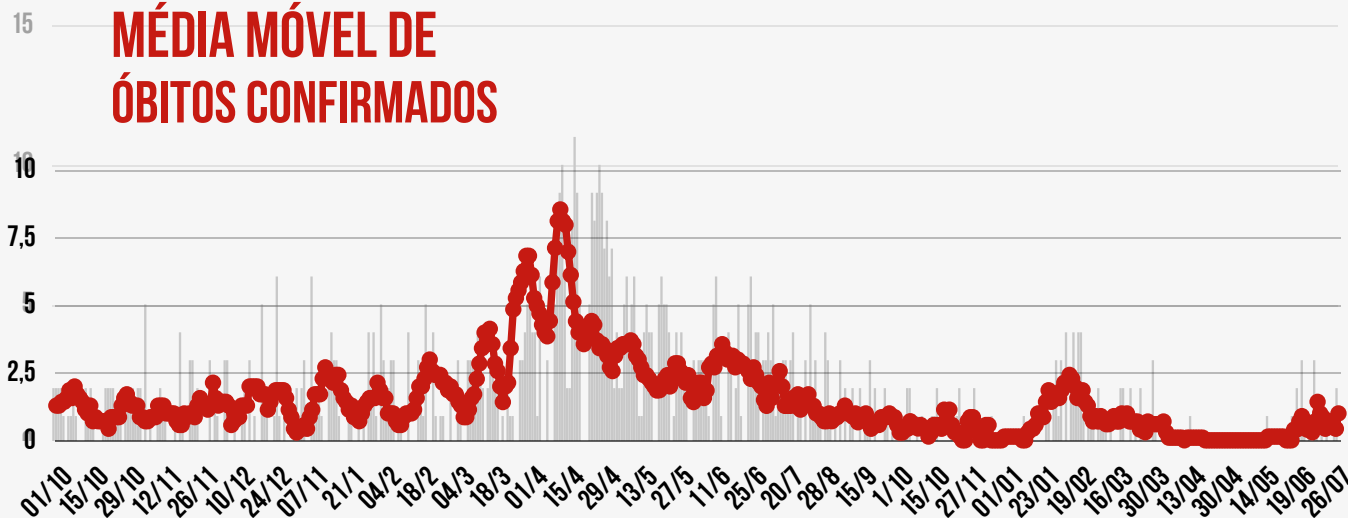
SEMANA ATUAL **5** CASOS / DIA

VARIAÇÃO EM 14 DIAS *

-70,3%

EM QUEDA

MÉDIA MÓVEL DE ÓBITOS CONFIRMADOS



HÁ 14 DIAS **0,43** ÓBITOS / DIA



HÁ 7 DIAS **0,86** ÓBITOS / DIA



SEMANA ATUAL **0,71** ÓBITOS / DIA

VARIAÇÃO EM 14 DIAS *

66,7%

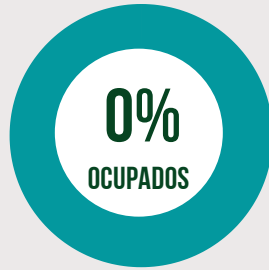
CRESCIMENTO



UTI
COVID-19

ENFERMARIA
COVID-19

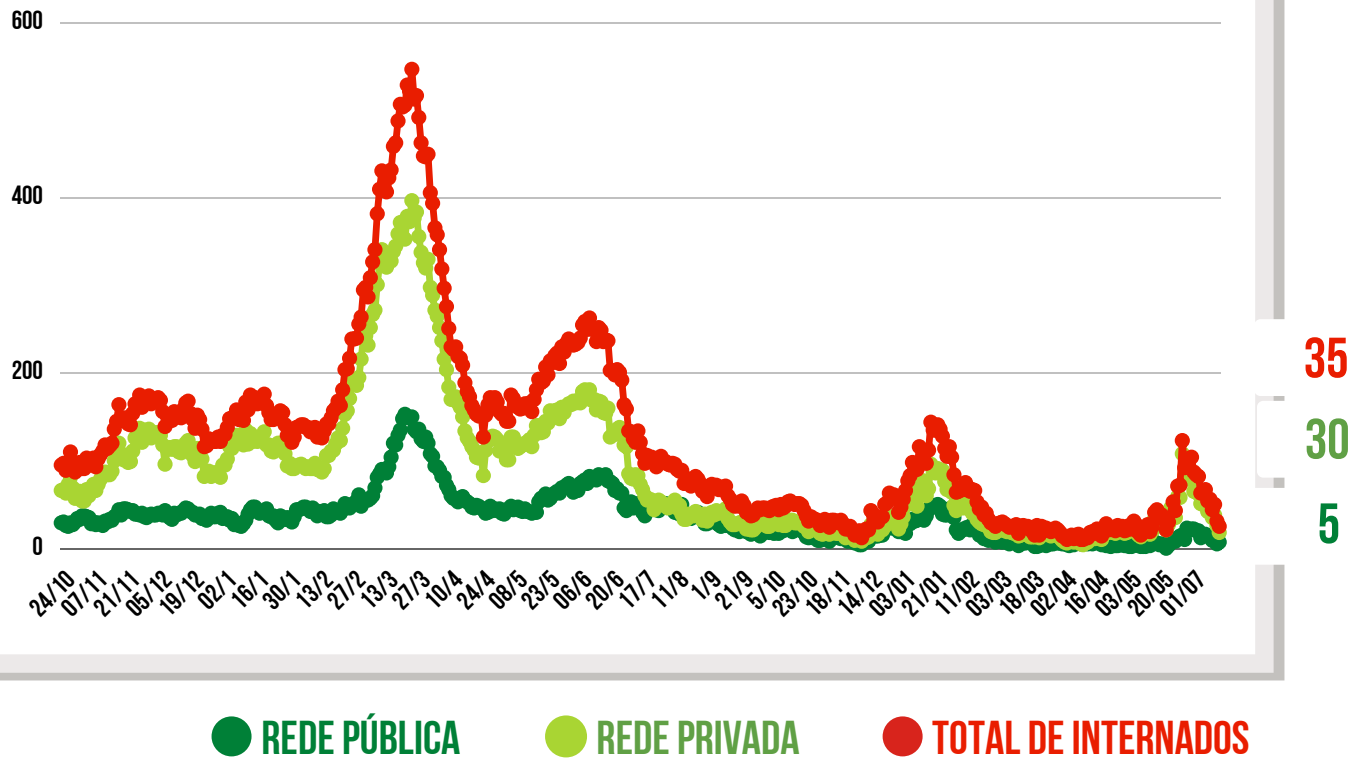
TAXA DE
OCUPAÇÃO
HOSPITALAR
DA REDE
PÚBLICA



NOVAS INTERNAÇÕES

UTI		ENFERMARIA	
VACINADOS	NÃO VACINADOS	VACINADOS	NÃO VACINADOS
1	1	0	0

EVOLUÇÃO DAS INTERNAÇÕES POR COVID-19 EM SÃO CAETANO



REDE PÚBLICA

5 PESSOAS INTERNADAS NA REDE PÚBLICA		SENDO NÃO RESIDENTES 0
COMPLEXO HOSPITALAR	3	0
HOSPITAL ALBERT SABIN / UPA	2	0

REDE PRIVADA

30 PESSOAS INTERNADAS NA REDE PRIVADA		MORADORES DE SÃO CAETANO 7
HOSPITAL CENTRAL	4	1
BENEFICÊNCIA PORTUGUESA	10	3
HOSPITAL SANTA ANA	4	0
HOSPITAL SÃO LUIZ	12	3

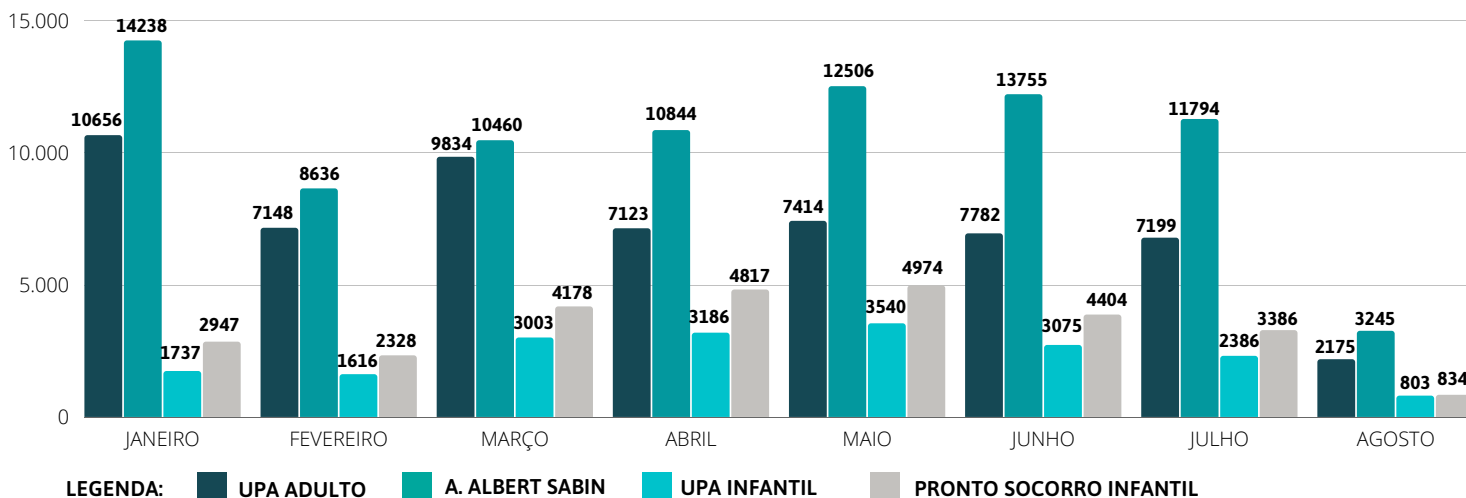
PACIENTES RECUPERADOS	32.993
TAXA DE RECUPERAÇÃO	97,5%
TAXA DE LETALIDADE	3,3%

ALTAS ACUMULADAS NA REDE PÚBLICA	1.658	0 hoje
COMPLEXO HOSPITALAR	1.218	0 hoje
HOSPITAL DE CAMPANHA	440	0 hoje



EVOLUÇÃO DOS ATENDIMENTOS HOSPITALARES

Período de
01/01/22 a
10/08/22



ATENDIMENTOS HOSPITALARES - TODAS AS PATOLOGIAS

Período de
01/01/22 a
10/08/22

	2022	JANEIRO	FEVEREIRO	MARÇO	ABRIL	MAIO	JUNHO	JULHO	AGOSTO	
UPA ADULTO	59331	10656	7148	9834	7123	7414	7782	7199	2175	+ 246 hoje
H. ALBERT SABIN	85478	14238	8636	10460	10844	12506	13755	11794	3245	+ 331 hoje
UPA INFANTIL	19346	1737	1616	3003	3186	3540	3075	2386	803	+ 96 hoje
PRONTO SOCORRO INFANTIL	27868	2947	2328	4178	4817	4974	4404	3386	834	+ 112 hoje

CLIQUE NOS ÍCONES
E ACESSE OS
CANAIS DA PREFEITURA



INFORMAÇÃO
E TRANSPARÊNCIA



SÃO
CAETANO
DO SUL
PREFEITURA MUNICIPAL

SECRETARIA MUNICIPAL DE SAÚDE

SUBSECRETARIA MUNICIPAL DE COMUNICAÇÃO - SEGOV

SUBSECRETARIA MUNICIPAL DE TECNOLOGIA E INOVAÇÃO - SEDETI