

# Boletim Covid-19

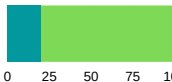


SÃO  
CAETANO  
DO SUL  
PREFEITURA MUNICIPAL

02/08  
2022

## INFORMAÇÃO E TRANSPARÊNCIA

### RESUMO DESTA EDIÇÃO

<b>9</b>	CASOS CONFIRMADOS HOJE	TOTAL <b>33.790</b>	MÉDIA MÓVEL <b>14,6</b> / DIA
<b>1</b>	ÓBITO CONFIRMADO HOJE	TOTAL <b>1.112</b>	MÉDIA MÓVEL <b>0,43</b> / DIA
<b>20%</b>	OCUPAÇÃO DA UTI COVID-19 HOJE		
<b>430</b>	DOSES DE VACINA APLICADAS HOJE	TOTAL <b>460.467</b>	
<b>37,8%</b>	TAXA DE POSITIVIDADE		



Para confirmação oficial de casos de Covid-19 na rede pública há a necessidade de laudo do Ministério da Saúde, através de laboratórios oficiais.  
Incluídos os casos confirmados por meio do Programa Disque Coronavírus.



# VACINAÇÃO

1ª DOSE	2ª DOSE	DOSE ÚNICA	3ª DOSE	4ª DOSE	5ª DOSE
147.692	142.185	5.243	111.394	53.646	306
94,9% VACINADOS	94,8% VACINADOS		77,2% IMUNIZADOS	47,9% IMUNIZADOS	Apenas para imunossuprimidos de 12 anos ou mais
Base de cálculo população de 18 anos ou mais: 155.592	Base de cálculo população de 18 anos ou mais: 155.592		Base de cálculo população de 12 anos ou mais: 144.378	Base de cálculo população de 30 anos ou mais: 112.032	

1ª DOSE 05 A 11 ANOS	2ª DOSE 05 A 11 ANOS	1ª DOSE 12 A 17 ANOS	2ª DOSE 12 A 17 ANOS	3ª DOSE 12 A 17 ANOS
11.142	9.367	10.496	10.006	5.559
99,3% VACINADOS	83,5% VACINADOS	102,7% VACINADOS	97,9% VACINADOS	54,4% VACINADOS
Base de cálculo população: 11.224	Base de cálculo população: 11.224	Base de cálculo população: 10.218	Base de cálculo população: 10.218	Base de cálculo população: 10.218

**1.210\*** DOSES APLICADAS EM PROFISSIONAIS DA SEGURANÇA

\* Estas doses não entram na contagem total da cidade, pois foram recebidas pela Polícia, exclusivamente para seus profissionais.



## TESTAGEM SINTOMÁTICOS

### PROGRAMA DISQUE CORONAVÍRUS FASE III

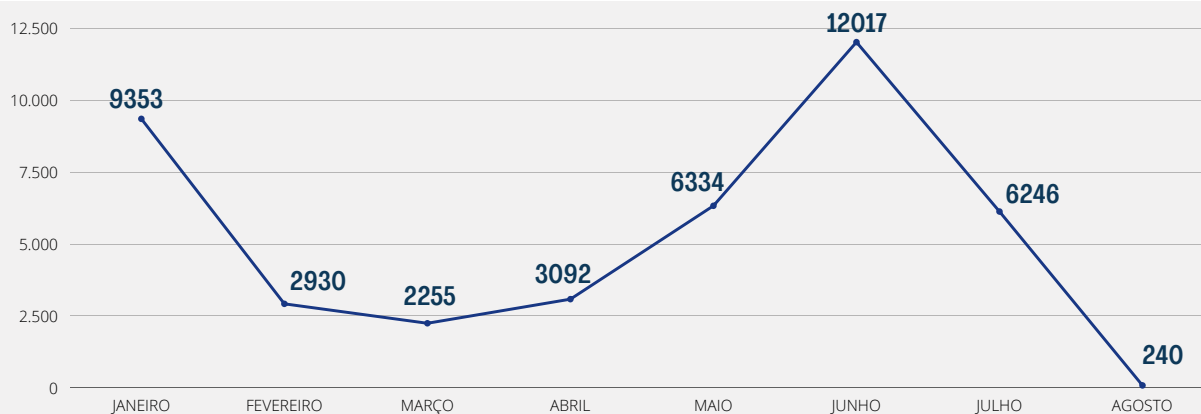
Período de  
12/01/22 a  
02/08/22

<b>19.127</b>	TESTES REALIZADOS NOS SINTOMÁTICOS	<b>+ 47</b> hoje
<b>7.232</b>	POSITIVOS	<b>+ 7</b> hoje
<b>26.515</b>	ATENDIMENTOS	<b>+ 12</b> hoje
<b>37,8%</b>	TAXA DE POSITIVIDADE	

## EVOLUÇÃO DE CASOS DE SÍNDROME GRIPAL

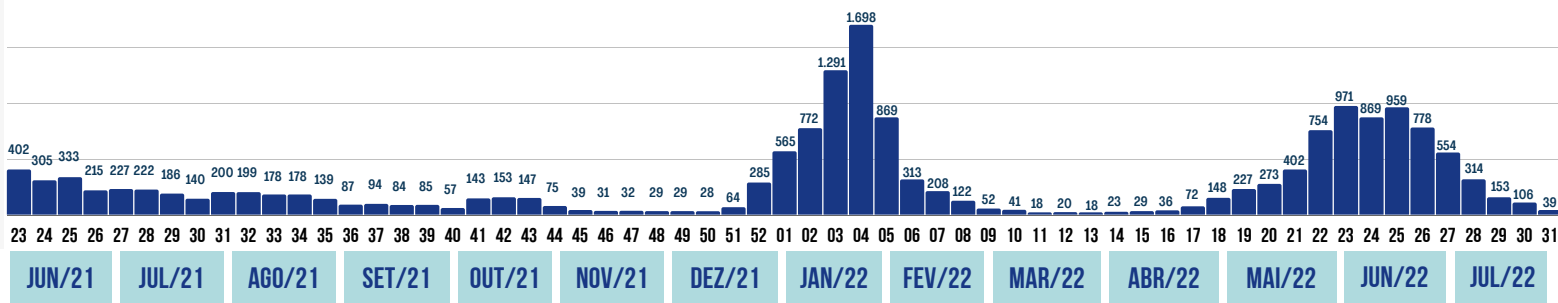
Período de  
01/01/22 a  
02/08/22

2022	AGOSTO	DIA 02/08		
<b>42467</b>	<b>240</b>	CARRETA DA SAÚDE / HMEAS	<b>94</b>	<b>143</b>
		UNIDADES BÁSICAS DE SAÚDE	<b>49</b>	



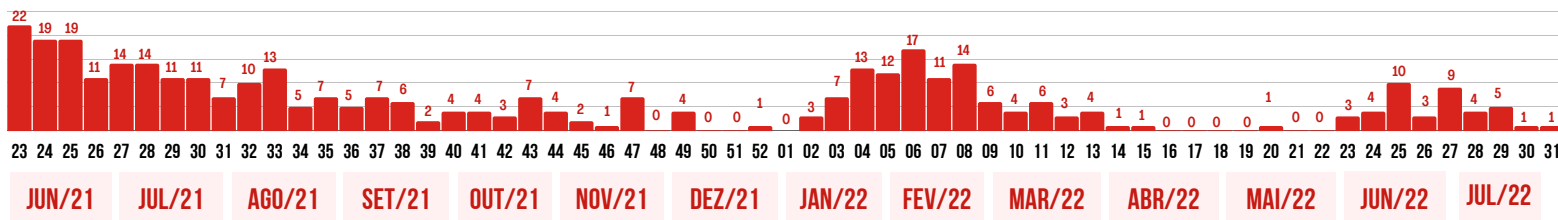
## SEMANAS EPIDEMIOLÓGICAS - CASOS CONFIRMADOS

39



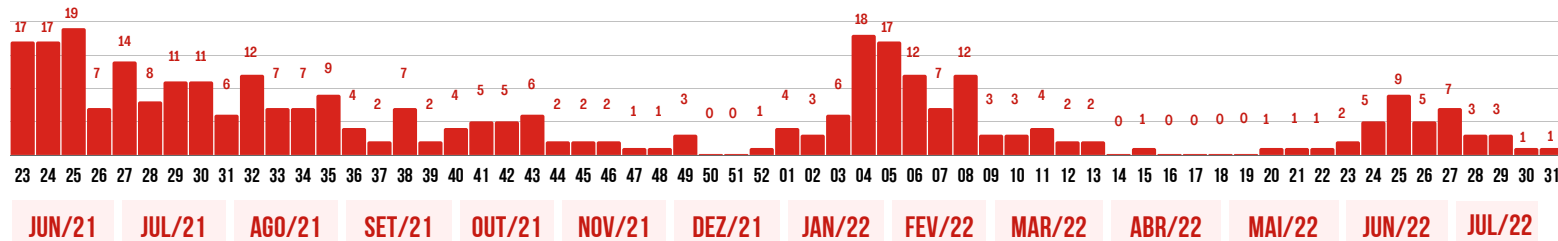
## SEMANAS EPIDEMIOLÓGICAS - ÓBITOS CONFIRMADOS- POR DATA DE CONFIRMAÇÃO DO ÓBITO

1



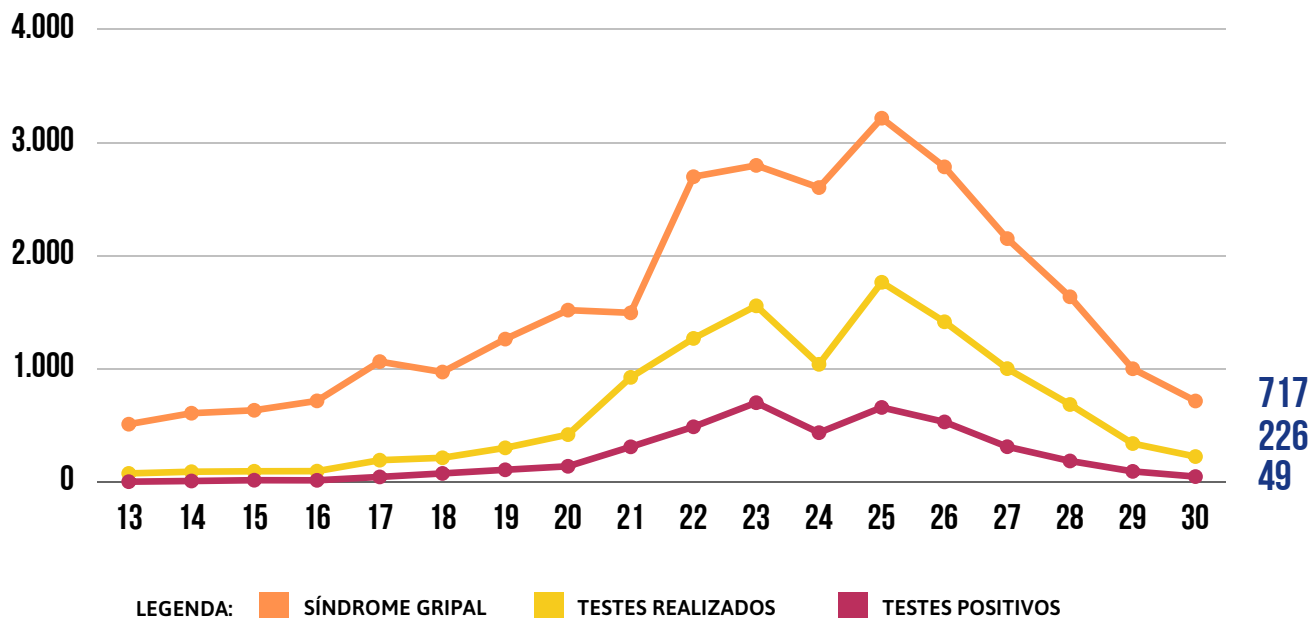
## SEMANAS EPIDEMIOLÓGICAS - ÓBITOS CONFIRMADOS - POR DATA DE OCORRÊNCIA DO ÓBITO

1

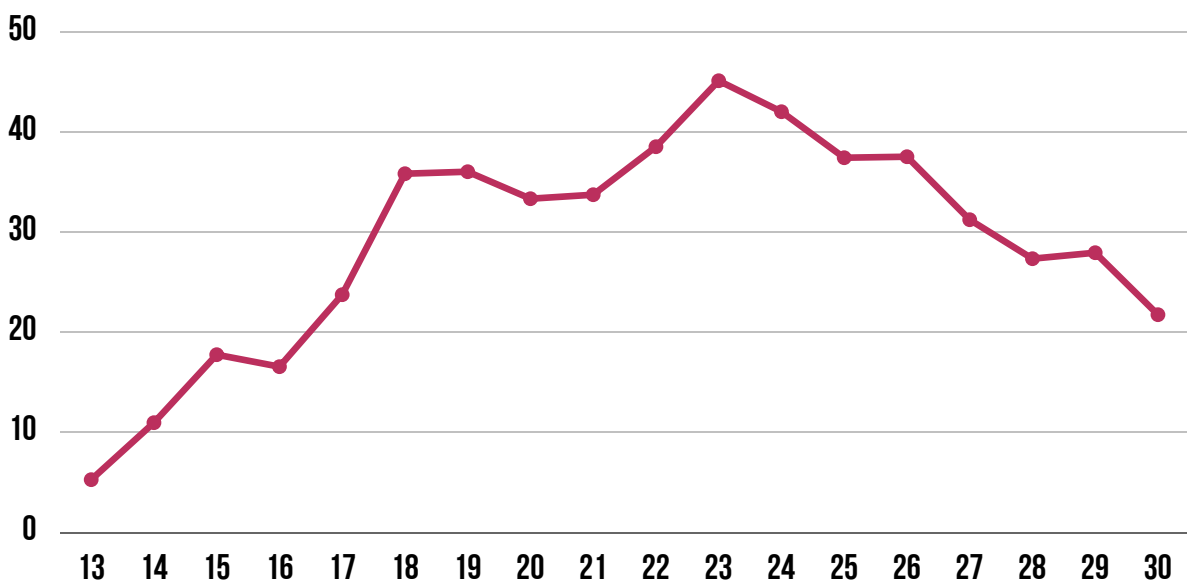




## SEMANAS EPIDEMIOLÓGICAS - ATENDIMENTOS DE SÍNDROME GRIPAL E TESTES DE COVID-19



## SEMANAS EPIDEMIOLÓGICAS - TAXA DE POSITIVIDADE DOS TESTES DE COVID-19





Confira todos os boletins e o relatório detalhado de óbitos no hotsite

[coronavirus.saocaetano.dosul.sp.gov.br](https://coronavirus.saocaetano.dosul.sp.gov.br)

**52.604** CASOS TOTAIS NOTIFICADOS

**33.790** CASOS CONFIRMADOS

+ 9  
HOJE

**18.803** DESCARTADOS

**8** SUSPEITOS

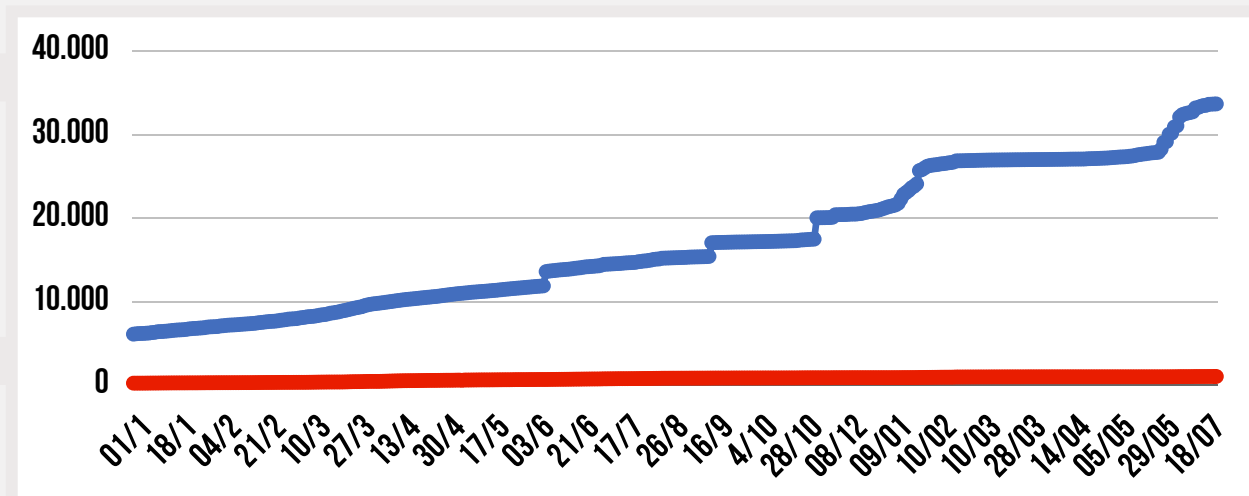
**1.112** ÓBITOS CONFIRMADOS

+ 1  
HOJE

**768** DESCARTADOS

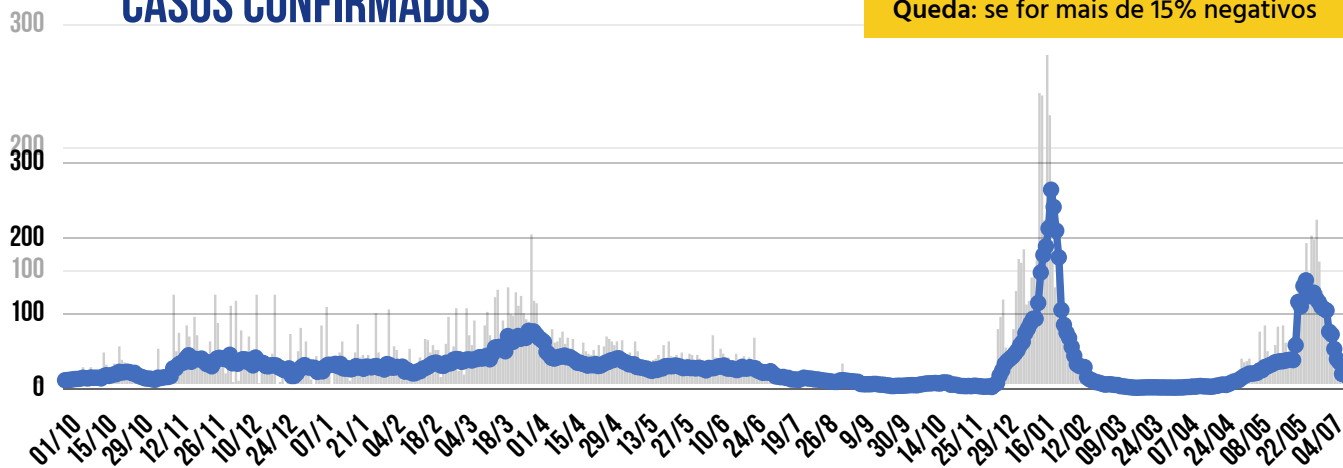
**3** SUSPEITOS

## CASOS E ÓBITOS CONFIRMADOS





## MÉDIA MÓVEL DE CASOS CONFIRMADOS



\* A VARIAÇÃO EM 14 DIAS INDICA:  
Estabilidade: quando estiver entre -15% e +15%  
Crescimento: se for mais de 15% positivos  
Queda: se for mais de 15% negativos

HÁ 14 DIAS **30,4**  
CASOS / DIA



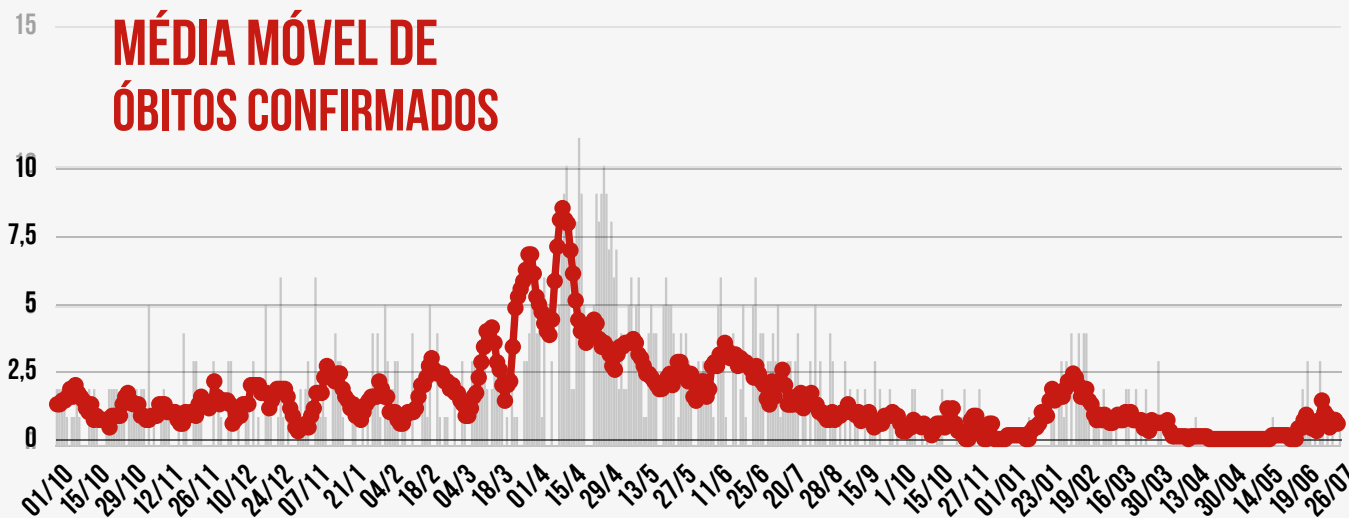
HÁ 7 DIAS **18,1**  
CASOS / DIA



SEMANA ATUAL **14,6**  
CASOS / DIA

VARIAÇÃO EM 14 DIAS \*  
**-52%** EM QUEDA

## MÉDIA MÓVEL DE ÓBITOS CONFIRMADOS



HÁ 14 DIAS **0,86**  
ÓBITOS / DIA



HÁ 7 DIAS **0,43**  
ÓBITOS / DIA



SEMANA ATUAL **0,43**  
ÓBITOS / DIA

VARIAÇÃO EM 14 DIAS \*  
**-50%** EM QUEDA



UTI  
COVID-19

ENFERMARIA  
COVID-19

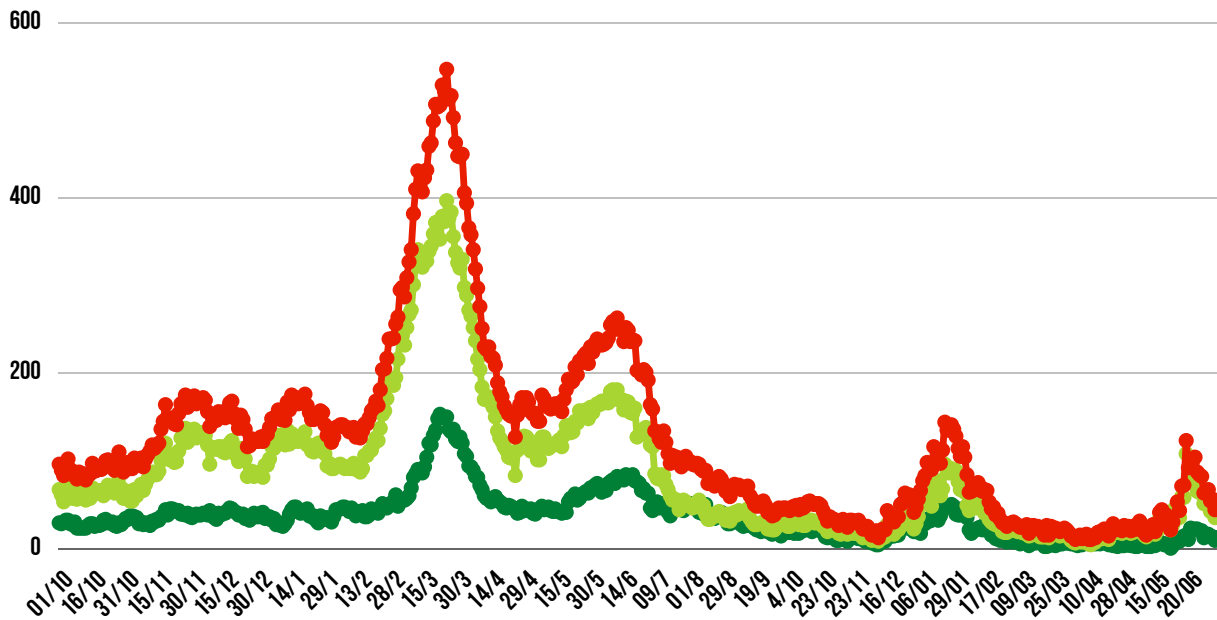
TAXA DE  
OCUPAÇÃO  
HOSPITALAR  
DA REDE  
PÚBLICA



### NOVAS INTERNAÇÕES

UTI		ENFERMARIA	
VACINADOS	NÃO VACINADOS	VACINADOS	NÃO VACINADOS
0	1	1	1

### EVOLUÇÃO DAS INTERNAÇÕES POR COVID-19 EM SÃO CAETANO



● REDE PÚBLICA

● REDE PRIVADA

● TOTAL DE INTERNADOS



**REDE PÚBLICA**

<b>8</b>	<b>PESSOAS INTERNADAS NA REDE PÚBLICA</b>	<b>SENDO NÃO RESIDENTES</b>	<b>1</b>
	COMPLEXO HOSPITALAR		<b>0</b>
	HOSPITAL ALBERT SABIN / UPA		<b>1</b>

**REDE PRIVADA**

<b>22</b>	<b>PESSOAS INTERNADAS NA REDE PRIVADA</b>	<b>MORADORES DE SÃO CAETANO</b>	<b>8</b>
	HOSPITAL CENTRAL		<b>1</b>
	BENEFICÊNCIA PORTUGUESA		<b>4</b>
	HOSPITAL SANTA ANA		<b>0</b>
	HOSPITAL SÃO LUIZ		<b>3</b>

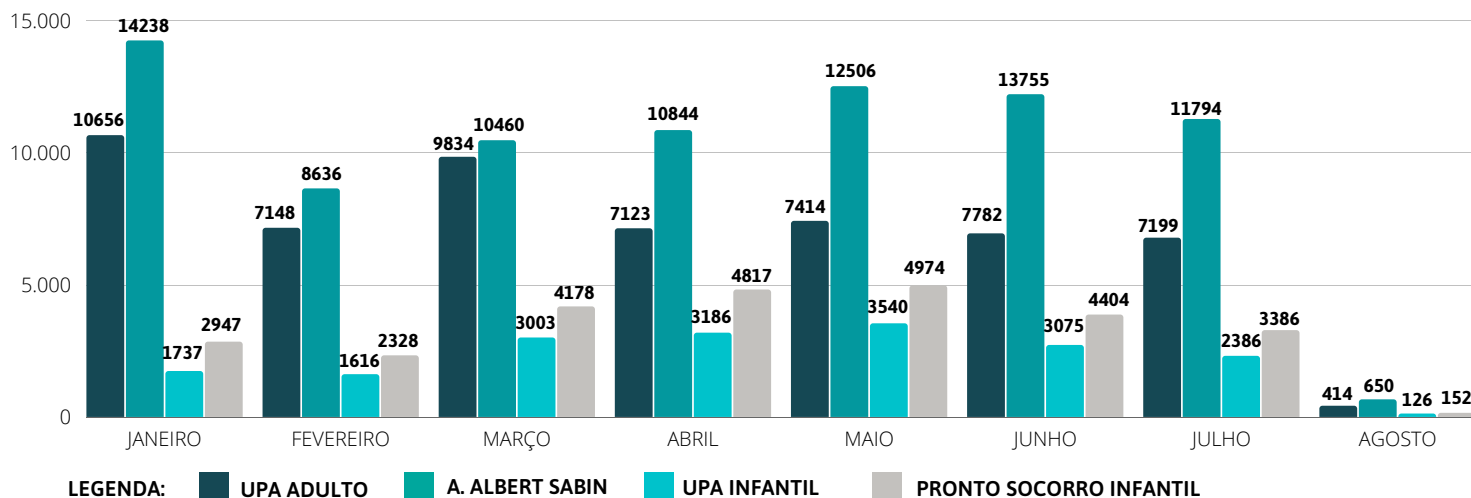
PACIENTES RECUPERADOS	<b>32.919</b>
TAXA DE RECUPERAÇÃO	<b>97,4%</b>
TAXA DE LETALIDADE	<b>3,3%</b>

ALTAS ACUMULADAS NA REDE PÚBLICA	<b>1.658</b>	<b>0</b> hoje
COMPLEXO HOSPITALAR	<b>1.218</b>	<b>0</b> hoje
HOSPITAL DE CAMPANHA	<b>440</b>	<b>0</b> hoje



# EVOLUÇÃO DOS ATENDIMENTOS HOSPITALARES

Período de  
01/01/22 a  
02/08/22



# ATENDIMENTOS HOSPITALARES - TODAS AS PATOLOGIAS

Período de  
01/01/22 a  
02/08/22

	2022	JANEIRO	FEVEREIRO	MARÇO	ABRIL	MAIO	JUNHO	JULHO	AGOSTO	
UPA ADULTO	57570	10656	7148	9834	7123	7414	7782	7199	414	+ 228 hoje
H. ALBERT SABIN	82883	14238	8636	10460	10844	12506	13755	11794	650	+ 411 hoje
UPA INFANTIL	18669	1737	1616	3003	3186	3540	3075	2386	126	+ 73 hoje
PRONTO SOCORRO INFANTIL	27186	2947	2328	4178	4817	4974	4404	3386	152	+ 77 hoje

CLIQUE NOS ÍCONES  
E ACESSE OS  
CANAIS DA PREFEITURA



INFORMAÇÃO  
E TRANSPARÊNCIA



SÃO  
CAETANO  
DO SUL  
PREFEITURA MUNICIPAL

SECRETARIA MUNICIPAL DE SAÚDE

SUBSECRETARIA MUNICIPAL DE COMUNICAÇÃO - SEGOV

SUBSECRETARIA MUNICIPAL DE TECNOLOGIA E INOVAÇÃO - SEDETI