

Boletim Covid-19

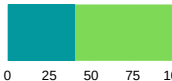


SÃO
CAETANO
DO SUL
PREFEITURA MUNICIPAL

24/07
2022

INFORMAÇÃO E TRANSPARÊNCIA

RESUMO DESTA EDIÇÃO

12	CASOS CONFIRMADOS HOJE	TOTAL 33.653	MÉDIA MÓVEL 20,6 / DIA
0	ÓBITO CONFIRMADO HOJE	TOTAL 1.108	MÉDIA MÓVEL 0,71 / DIA
40%	OCUPAÇÃO DA UTI COVID-19 HOJE		
—	DOSES DE VACINA APLICADAS HOJE	TOTAL 455.201	
38,1%	TAXA DE POSITIVIDADE		



Para confirmação oficial de casos de Covid-19 na rede pública há a necessidade de laudo do Ministério da Saúde, através de laboratórios oficiais.
Incluídos os casos confirmados por meio do Programa Disque Coronavírus.



VACINAÇÃO

1ª DOSE	2ª DOSE	DOSE ÚNICA	3ª DOSE	4ª DOSE	5ª DOSE
147.605	142.003	5.238	110.740	49.335	279
94,9% VACINADOS	94,6% VACINADOS		76,7% IMUNIZADOS	44% IMUNIZADOS	Apenas para imunossuprimidos de 12 anos ou mais
Base de cálculo população de 18 anos ou mais: 155.592	Base de cálculo população de 18 anos ou mais: 155.592		Base de cálculo população de 12 anos ou mais: 144.378	Base de cálculo população de 30 anos ou mais: 112.032	

1ª DOSE 05 A 11 ANOS	2ª DOSE 05 A 11 ANOS	1ª DOSE 12 A 17 ANOS	2ª DOSE 12 A 17 ANOS	3ª DOSE 12 A 17 ANOS
11.074	9.231	10.495	9.986	5.282
98,7% VACINADOS	82,2% VACINADOS	102,7% VACINADOS	97,7% VACINADOS	51,7% VACINADOS
Base de cálculo população: 11.224	Base de cálculo população: 11.224	Base de cálculo população: 10.218	Base de cálculo população: 10.218	Base de cálculo população: 10.218

1.210* DOSES APLICADAS EM PROFISSIONAIS DA SEGURANÇA

* Estas doses não entram na contagem total da cidade, pois foram recebidas pela Polícia, exclusivamente para seus profissionais.



TESTAGEM SINTOMÁTICOS

PROGRAMA DISQUE CORONAVÍRUS FASE III

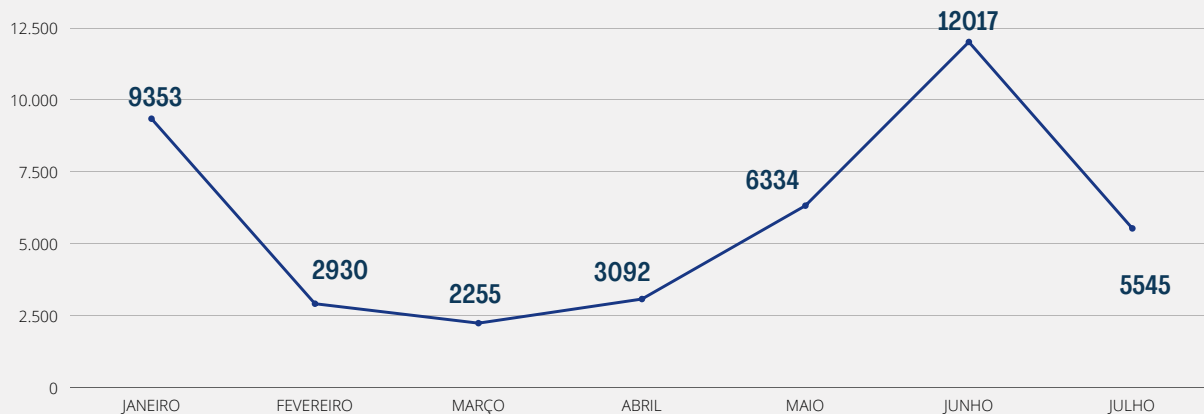
Período de
12/01/22 a
24/07/22

18.841	TESTES REALIZADOS NOS SINTOMÁTICOS	0	hoje
7.171	POSITIVOS	0	hoje
26.160	ATENDIMENTOS	0	hoje
38,1%	TAXA DE POSITIVIDADE		

EVOLUÇÃO DE CASOS DE SÍNDROME GRIPAL

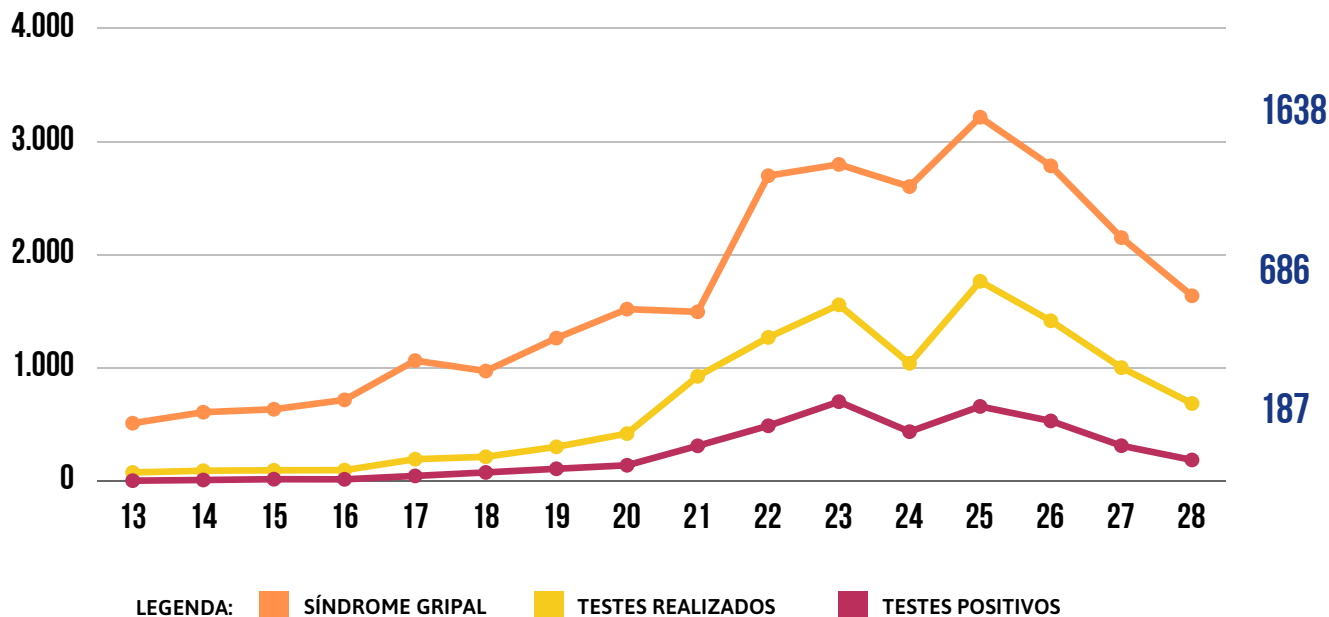
Período de
01/01/22 a
24/07/22

2022	JULHO	DIA 24/07		
41.526	5.545	CARRETA DA SAÚDE / HMEAS	59	59
		UNIDADES BÁSICAS DE SAÚDE	-	

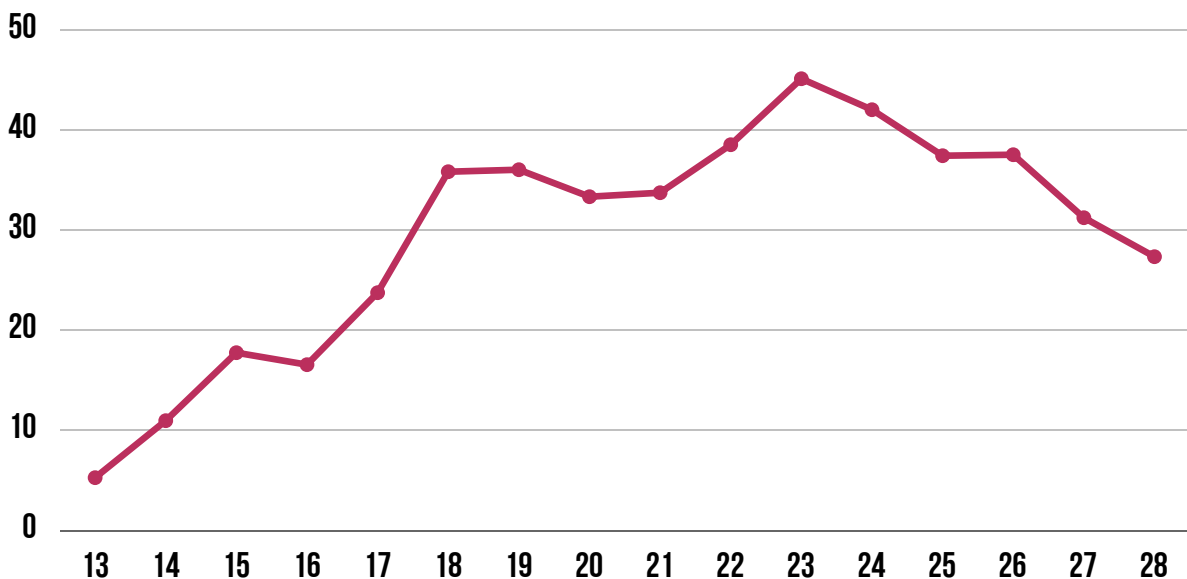




SEMANAS EPIDEMIOLÓGICAS - ATENDIMENTOS DE SÍNDROME GRIPAL E TESTES DE COVID-19



SEMANAS EPIDEMIOLÓGICAS - TAXA DE POSITIVIDADE DOS TESTES DE COVID-19



27,3%



CLIQUE AQUI E CONFIRA
TODOS OS BOLETINS



CLIQUE AQUI E VEJA O
RELATÓRIO DETALHADO
DE ÓBITOS

52.446 CASOS TOTAIS NOTIFICADOS

33.653 CASOS CONFIRMADOS

18.785 DESCARTADOS

5 SUSPEITOS

+ 12
HOJE

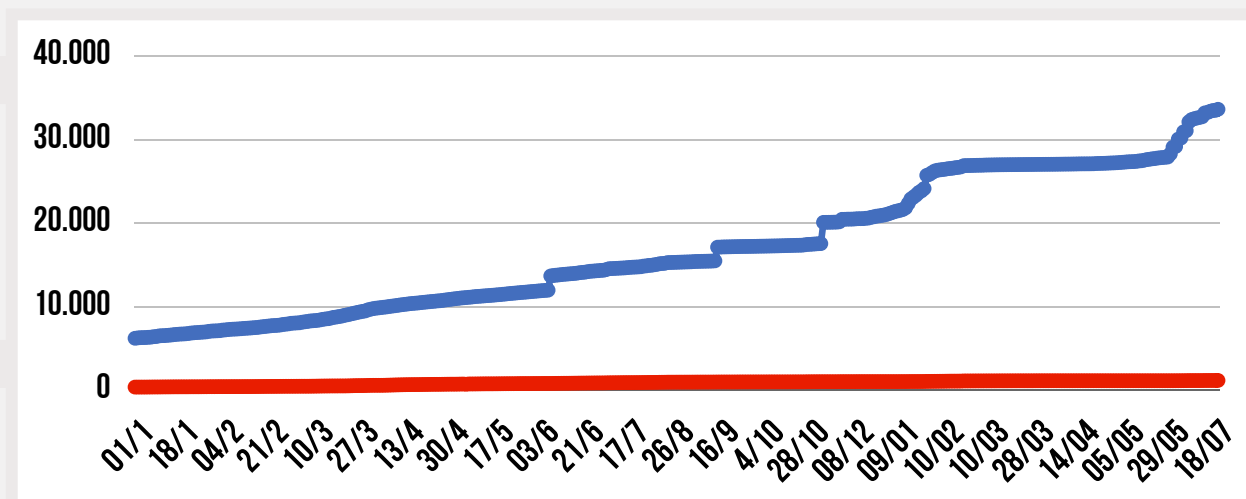
1.108 ÓBITOS CONFIRMADOS

761 DESCARTADOS

3 SUSPEITOS

0
HOJE

CASOS E ÓBITOS CONFIRMADOS

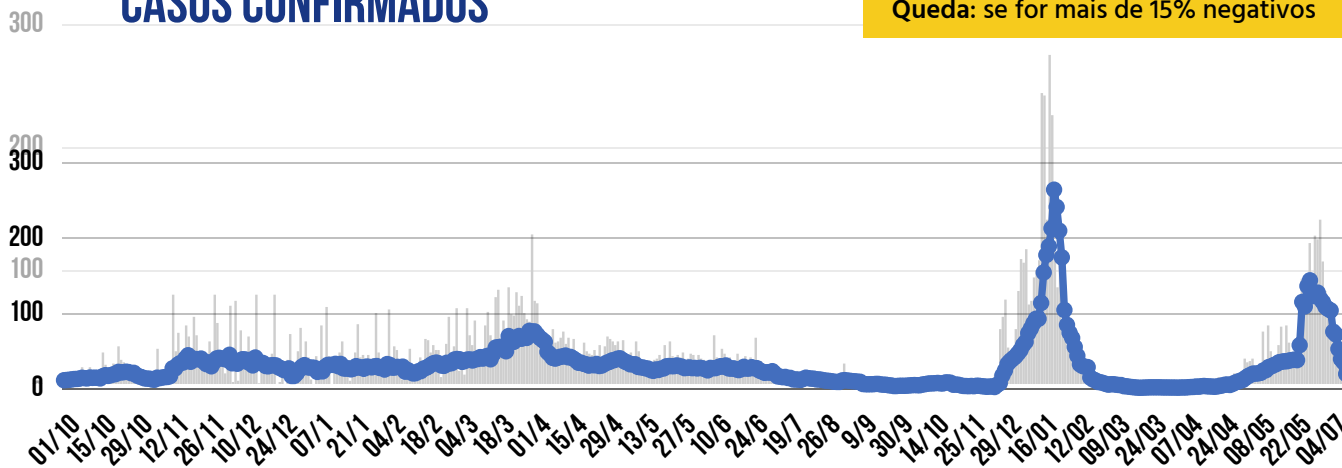


33.653

1.108



MÉDIA MÓVEL DE CASOS CONFIRMADOS



* A VARIAÇÃO EM 14 DIAS INDICA:
Estabilidade: quando estiver entre -15% e +15%
Crescimento: se for mais de 15% positivos
Queda: se for mais de 15% negativos

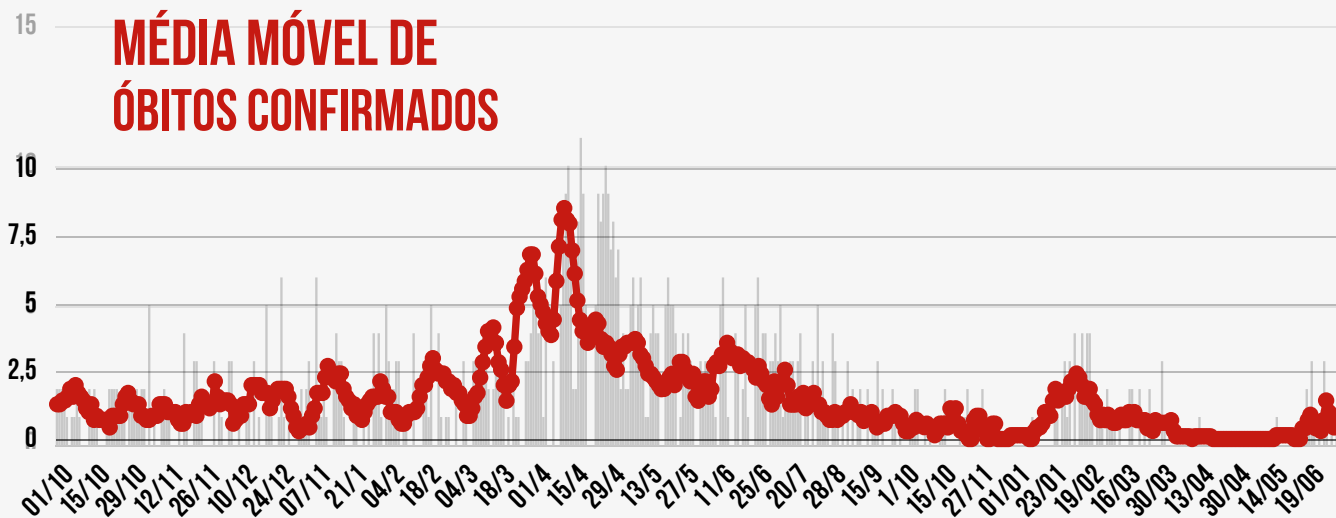
HÁ 14 DIAS **76,6**
CASOS / DIA

HÁ 7 DIAS **40,3**
CASOS / DIA

SEMANA ATUAL **20,6**
CASOS / DIA

VARIAÇÃO EM 14 DIAS *
-73% EM QUEDA

MÉDIA MÓVEL DE ÓBITOS CONFIRMADOS



HÁ 14 DIAS **1,43**
ÓBITOS / DIA

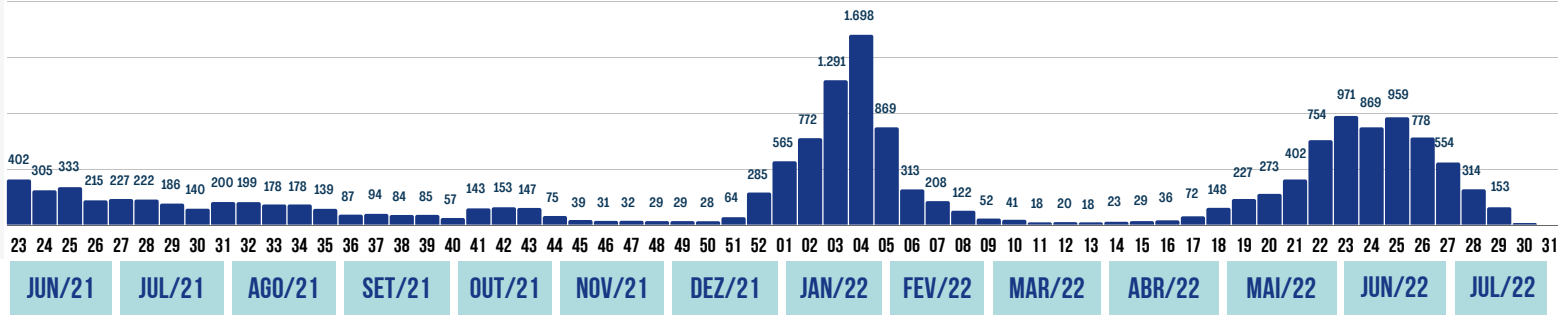
HÁ 7 DIAS **0,43**
ÓBITOS / DIA

SEMANA ATUAL **0,71**
ÓBITOS / DIA

VARIAÇÃO EM 14 DIAS *
-50% EM QUEDA

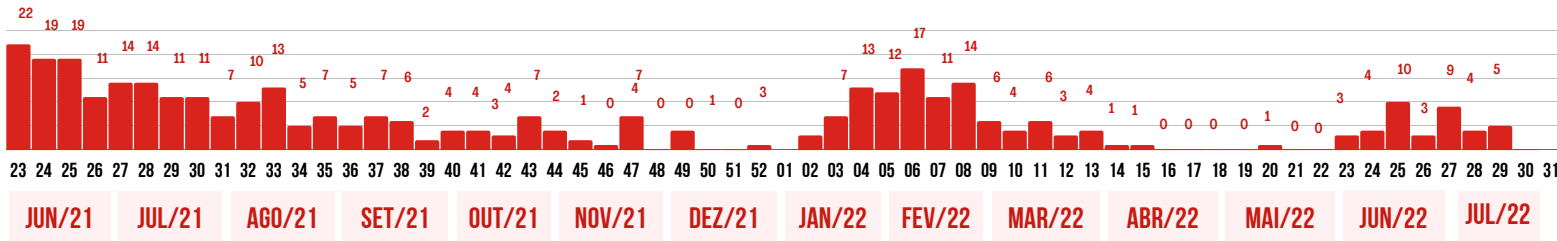
SEMANAS EPIDEMIOLÓGICAS - CASOS CONFIRMADOS

12



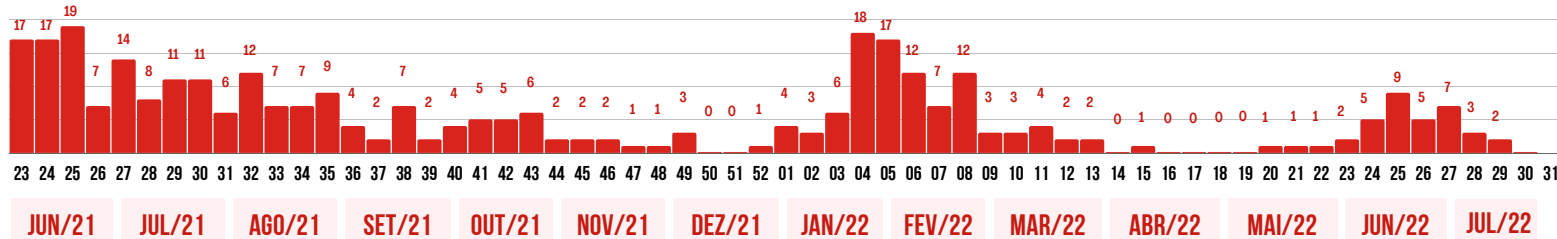
SEMANAS EPIDEMIOLÓGICAS - ÓBITOS CONFIRMADOS- POR DATA DE CONFIRMAÇÃO DO ÓBITO

0



SEMANAS EPIDEMIOLÓGICAS - ÓBITOS CONFIRMADOS - POR DATA DE OCORRÊNCIA DO ÓBITO

0





UTI
COVID-19

ENFERMARIA
COVID-19

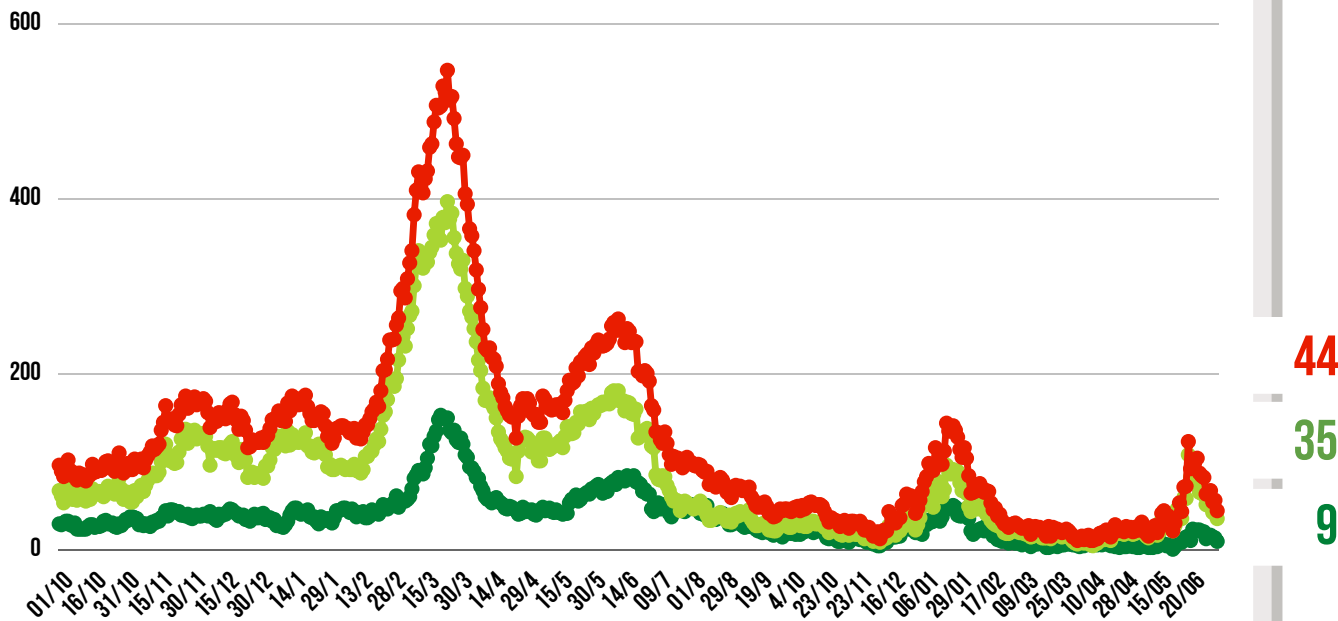
TAXA DE
OCUPAÇÃO
HOSPITALAR
DA REDE
PÚBLICA



NOVAS INTERNAÇÕES

UTI		ENFERMARIA	
VACINADOS	NÃO VACINADOS	VACINADOS	NÃO VACINADOS
1	0	0	0

EVOLUÇÃO DAS INTERNAÇÕES POR COVID-19 EM SÃO CAETANO



● REDE PÚBLICA

● REDE PRIVADA

● TOTAL DE INTERNADOS

REDE PÚBLICA

9 PESSOAS INTERNADAS NA REDE PÚBLICA		SENDO NÃO RESIDENTES 0
COMPLEXO HOSPITALAR	8	0
HOSPITAL ALBERT SABIN / UPA	1	0

REDE PRIVADA

35 PESSOAS INTERNADAS NA REDE PRIVADA		MORADORES DE SÃO CAETANO 9
HOSPITAL CENTRAL	1	1
BENEFICÊNCIA PORTUGUESA	17	4
HOSPITAL SANTA ANA	9	0
HOSPITAL SÃO LUIZ	8	4

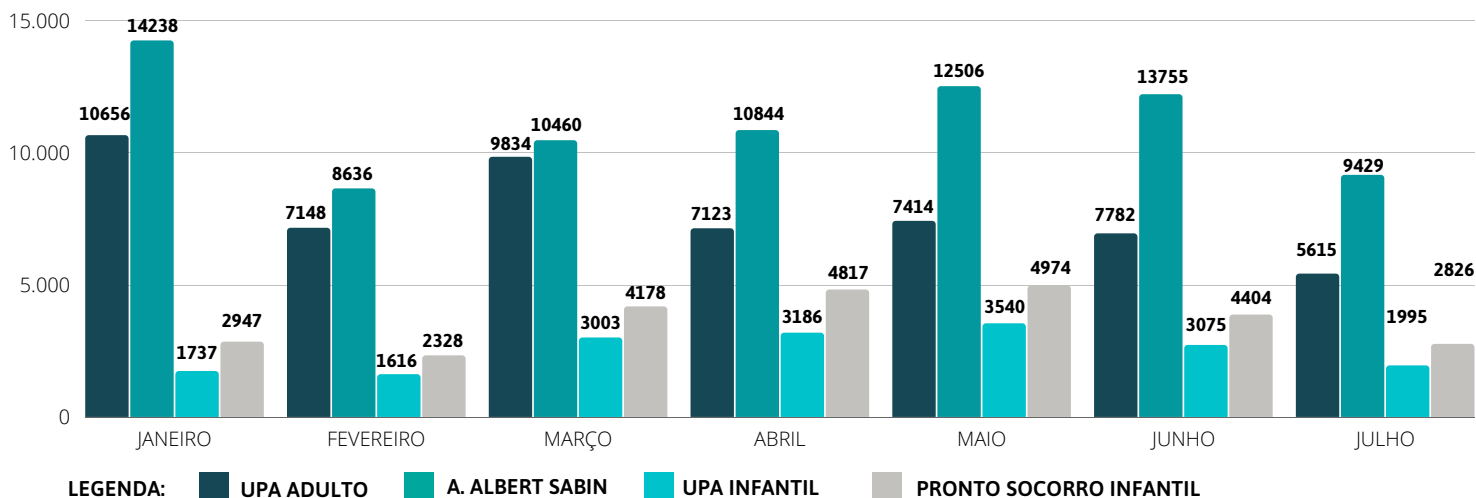
PACIENTES RECUPERADOS	32.749
TAXA DE RECUPERAÇÃO	97,3%
TAXA DE LETALIDADE	3,3%

ALTAS ACUMULADAS NA REDE PÚBLICA	1.652	0 hoje
COMPLEXO HOSPITALAR	1.212	0 hoje
HOSPITAL DE CAMPANHA	440	0 hoje



EVOLUÇÃO DOS ATENDIMENTOS HOSPITALARES

Período de
01/01/22 a
24/07/22



ATENDIMENTOS HOSPITALARES - TODAS AS PATOLOGIAS

Período de
01/01/22 a
24/07/22

	2022	JANEIRO	FEVEREIRO	MARÇO	ABRIL	MAIO	JUNHO	JULHO	
UPA ADULTO	55572	10656	7148	9834	7123	7414	7782	5615	+ 198 hoje
H. ALBERT SABIN	79868	14238	8636	10460	10844	12506	13755	9429	+ 280 hoje
UPA INFANTIL	18152	1737	1616	3003	3186	3540	3075	1995	+ 47 hoje
PRONTO SOCORRO INFANTIL	26474	2947	2328	4178	4817	4974	4404	2826	+ 65 hoje

CLIQUE NOS ÍCONES
E ACESSE OS
CANAIS DA PREFEITURA



INFORMAÇÃO
E TRANSPARÊNCIA



SÃO
CAETANO
DO SUL
PREFEITURA MUNICIPAL

SECRETARIA MUNICIPAL DE SAÚDE

SUBSECRETARIA MUNICIPAL DE COMUNICAÇÃO - SEGOV

SUBSECRETARIA MUNICIPAL DE TECNOLOGIA E INOVAÇÃO - SEDETI