

Boletim Covid-19

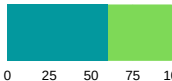


SÃO
CAETANO
DO SUL
PREFEITURA MUNICIPAL

21/07
2022

INFORMAÇÃO E TRANSPARÊNCIA

RESUMO DESTA EDIÇÃO

| | | | |
|--------------|--------------------------------|---|----------------------------------|
| 18 | CASOS CONFIRMADOS HOJE | TOTAL 33.597 | MÉDIA MÓVEL 26,1 / DIA |
| 1 | ÓBITO CONFIRMADO HOJE | TOTAL 1.107 | MÉDIA MÓVEL 0,71 / DIA |
| 60% | OCUPAÇÃO DA UTI COVID-19 HOJE |  | |
| 822 | DOSES DE VACINA APLICADAS HOJE | TOTAL 454.478 | |
| 38,1% | TAXA DE POSITIVIDADE | | |



Para confirmação oficial de casos de Covid-19 na rede pública há a necessidade de laudo do Ministério da Saúde, através de laboratórios oficiais.
Incluídos os casos confirmados por meio do Programa Disque Coronavírus.



VACINAÇÃO

| 1ª DOSE | 2ª DOSE | DOSE ÚNICA | 3ª DOSE | 4ª DOSE | 5ª DOSE |
|--|--|------------|--|--|---|
| 147.596 | 141.985 | 5.238 | 110.669 | 48.723 | 266 |
| 94,9% VACINADOS | 94,6% VACINADOS | | 76,7% IMUNIZADOS | 43,5% IMUNIZADOS | Apenas para imunossuprimidos de 12 anos ou mais |
| Base de cálculo população de 18 anos ou mais: 155.592 | Base de cálculo população de 18 anos ou mais: 155.592 | | Base de cálculo população de 12 anos ou mais: 144.378 | Base de cálculo população de 30 anos ou mais: 112.032 | |

| 1ª DOSE 05 A 11 ANOS | 2ª DOSE 05 A 11 ANOS | 1ª DOSE 12 A 17 ANOS | 2ª DOSE 12 A 17 ANOS | 3ª DOSE 12 A 17 ANOS |
|--------------------------------------|--------------------------------------|--------------------------------------|--------------------------------------|--------------------------------------|
| 11.070 | 9.223 | 10.495 | 9.979 | 5.244 |
| 98,6% VACINADOS | 82,2% VACINADOS | 102,7% VACINADOS | 97,7% VACINADOS | 51,3% VACINADOS |
| Base de cálculo população: 11.224 | Base de cálculo população: 11.224 | Base de cálculo população: 10.218 | Base de cálculo população: 10.218 | Base de cálculo população: 10.218 |

1.210* DOSES APLICADAS EM PROFISSIONAIS DA SEGURANÇA

* Estas doses não entram na contagem total da cidade, pois foram recebidas pela Polícia, exclusivamente para seus profissionais.



TESTAGEM SINTOMÁTICOS

PROGRAMA DISQUE CORONAVÍRUS FASE III

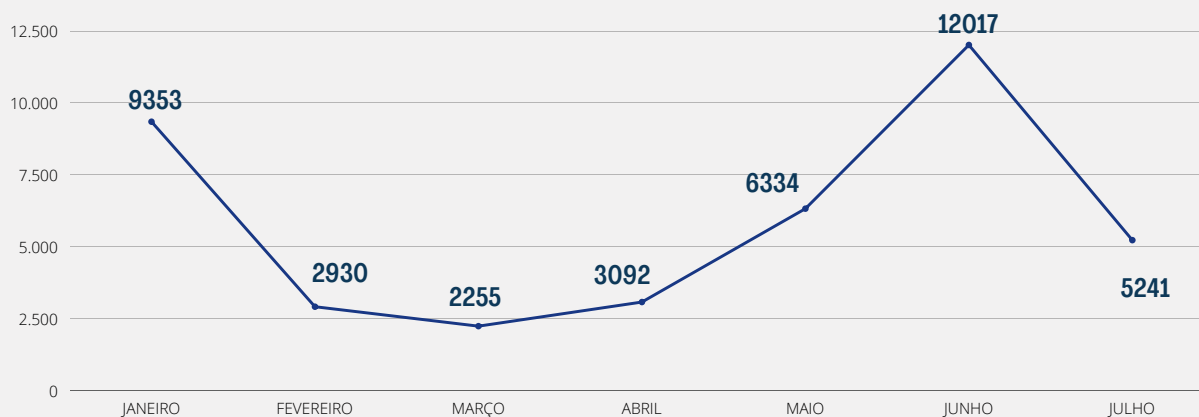
Período de
12/01/22 a
21/07/22

| | | |
|---------------|------------------------------------|------------------|
| 18.736 | TESTES REALIZADOS NOS SINTOMÁTICOS | + 74 hoje |
| 7.138 | POSITIVOS | + 15 hoje |
| 26.064 | ATENDIMENTOS | + 81 hoje |
| 38,1% | TAXA DE POSITIVIDADE | |

EVOLUÇÃO DE CASOS DE SÍNDROME GRIPAL

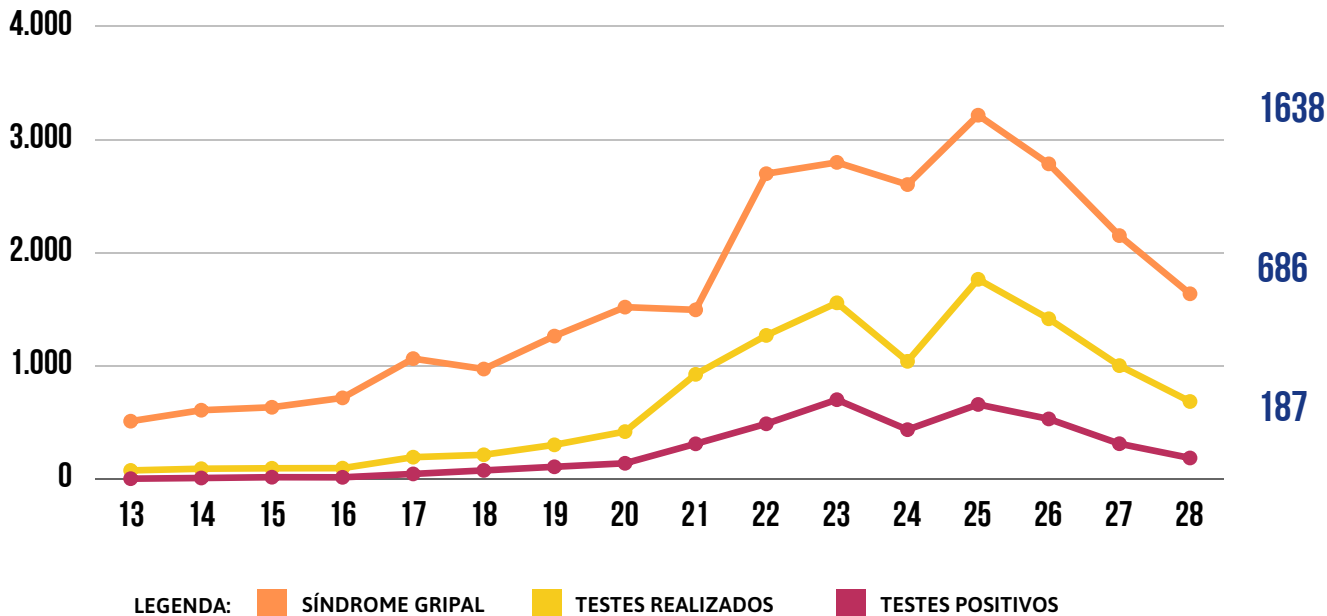
Período de
01/01/22 a
21/07/22

| 2022 | JULHO | DIA 21/07 | | |
|--------|-------|---------------------------|----|-----|
| 41.222 | 5.241 | CARRETA DA SAÚDE / HMEAS | 99 | 175 |
| | | UNIDADES BÁSICAS DE SAÚDE | 76 | |

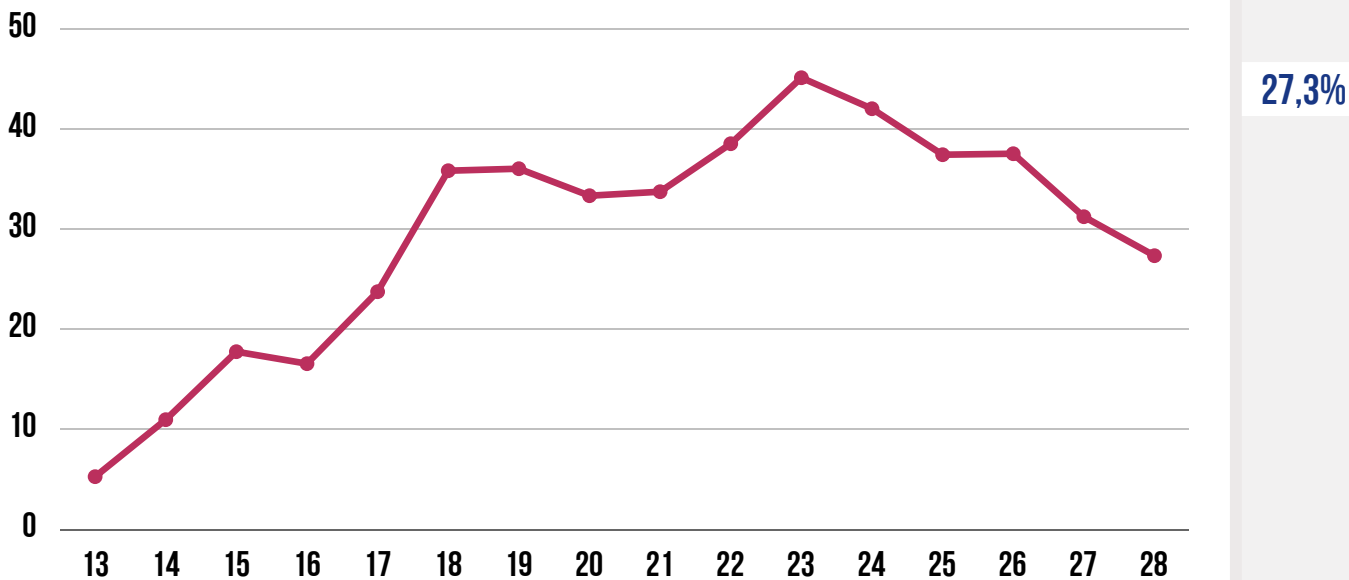




SEMANAS EPIDEMIOLÓGICAS - ATENDIMENTOS DE SÍNDROME GRIPAL E TESTES DE COVID-19



SEMANAS EPIDEMIOLÓGICAS - TAXA DE POSITIVIDADE DOS TESTES DE COVID-19





CLIQUE AQUI E CONFIRA
TODOS OS BOLETINS



CLIQUE AQUI E VEJA O
RELATÓRIO DETALHADO
DE ÓBITOS

52.387 CASOS TOTAIS NOTIFICADOS

33.597 CASOS CONFIRMADOS

18.779 DESCARTADOS

8 SUSPEITOS

+ 18
HOJE

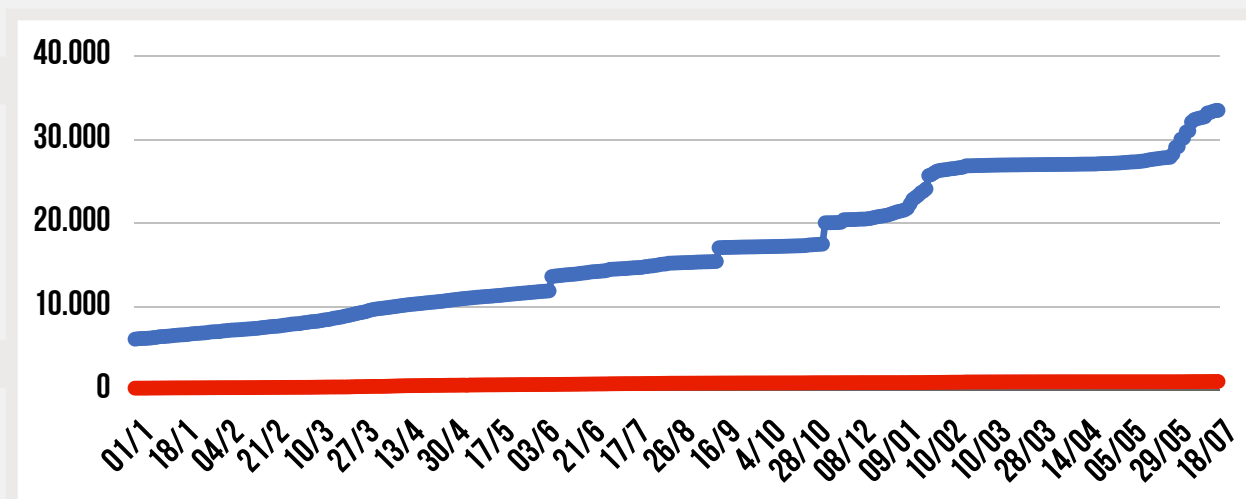
1.107 ÓBITOS CONFIRMADOS

761 DESCARTADOS

3 SUSPEITOS

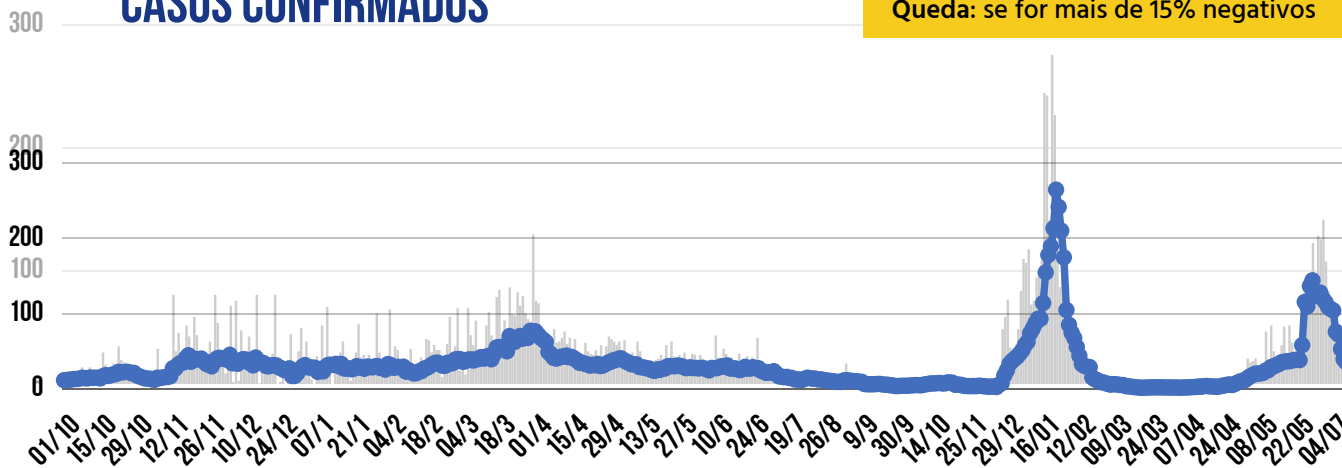
+ 1
HOJE

CASOS E ÓBITOS CONFIRMADOS





MÉDIA MÓVEL DE CASOS CONFIRMADOS



* A VARIAÇÃO EM 14 DIAS INDICA:
Estabilidade: quando estiver entre -15% e +15%
Crescimento: se for mais de 15% positivos
Queda: se for mais de 15% negativos

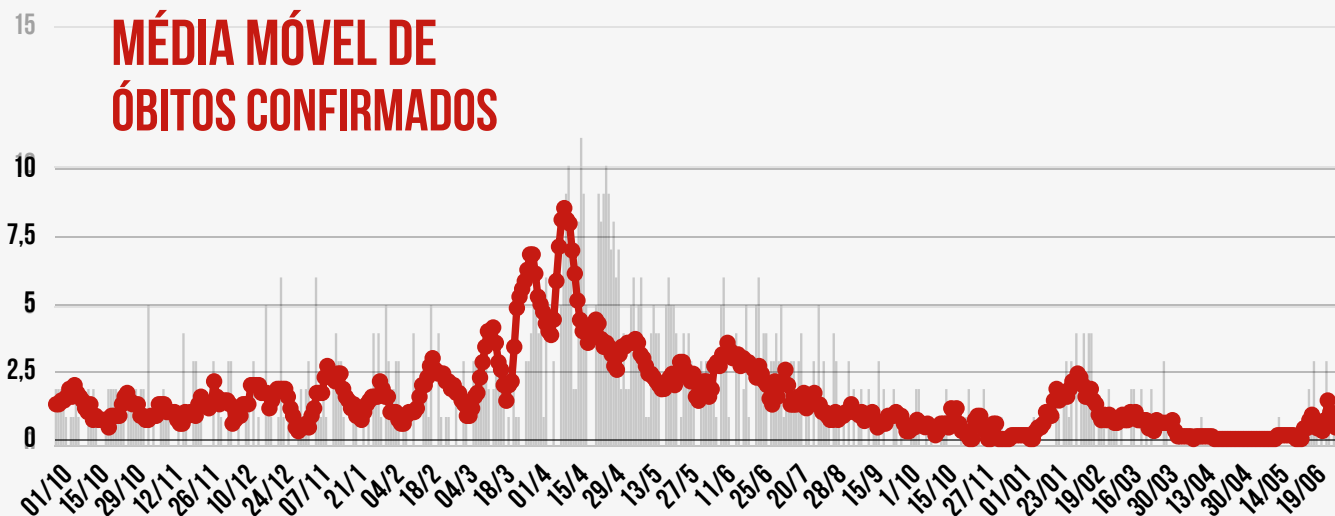
HÁ 14 DIAS **87** CASOS / DIA

HÁ 7 DIAS **53,7** CASOS / DIA

SEMANA ATUAL **26,1** CASOS / DIA

VARIAÇÃO EM 14 DIAS *
-70% EM QUEDA

MÉDIA MÓVEL DE ÓBITOS CONFIRMADOS



HÁ 14 DIAS **1** ÓBITOS / DIA

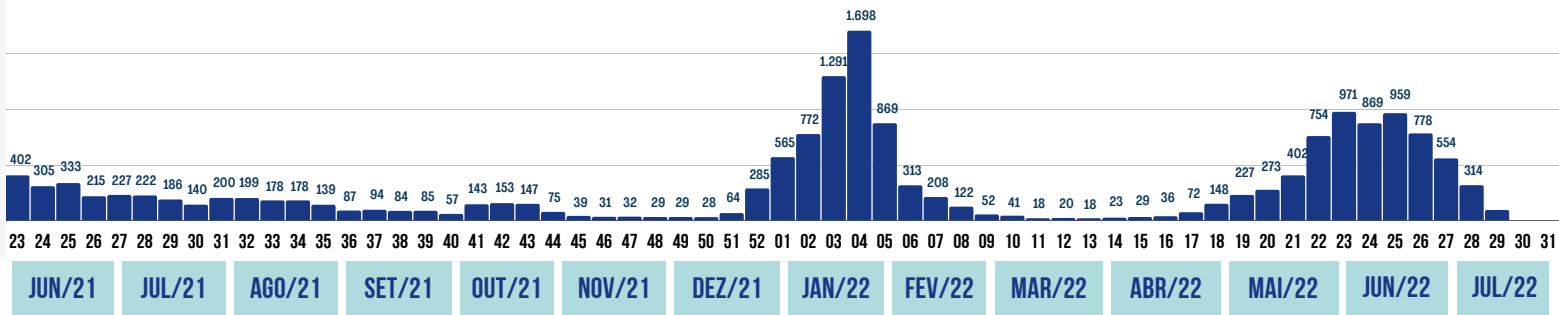
HÁ 7 DIAS **0,86** ÓBITOS / DIA

SEMANA ATUAL **0,71** ÓBITOS / DIA

VARIAÇÃO EM 14 DIAS *
-29% EM QUEDA

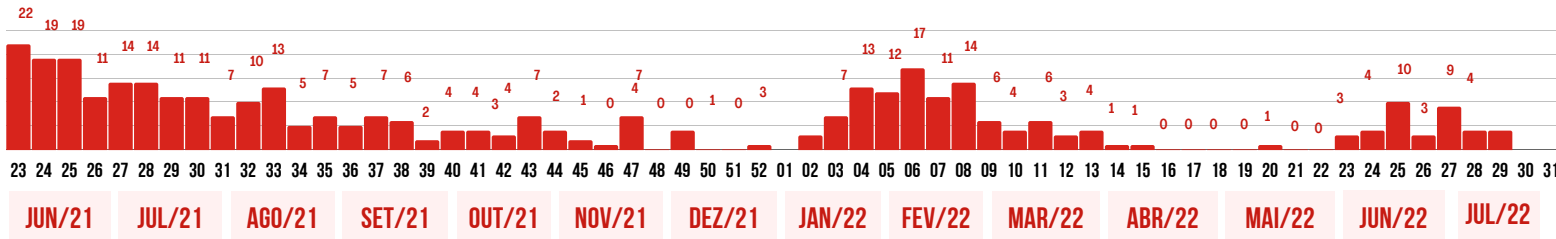
SEMANAS EPIDEMIOLÓGICAS - CASOS CONFIRMADOS

110



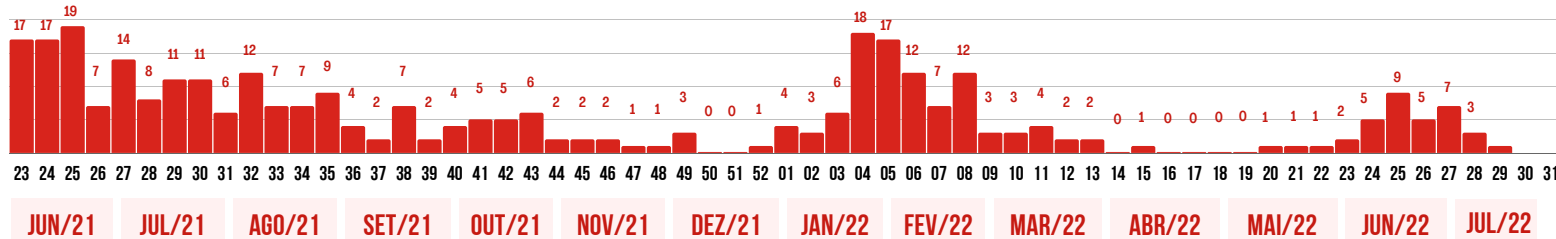
SEMANAS EPIDEMIOLÓGICAS - ÓBITOS CONFIRMADOS - POR DATA DE CONFIRMAÇÃO DO ÓBITO

4



SEMANAS EPIDEMIOLÓGICAS - ÓBITOS CONFIRMADOS - POR DATA DE OCORRÊNCIA DO ÓBITO

1





UTI
COVID-19

ENFERMARIA
COVID-19

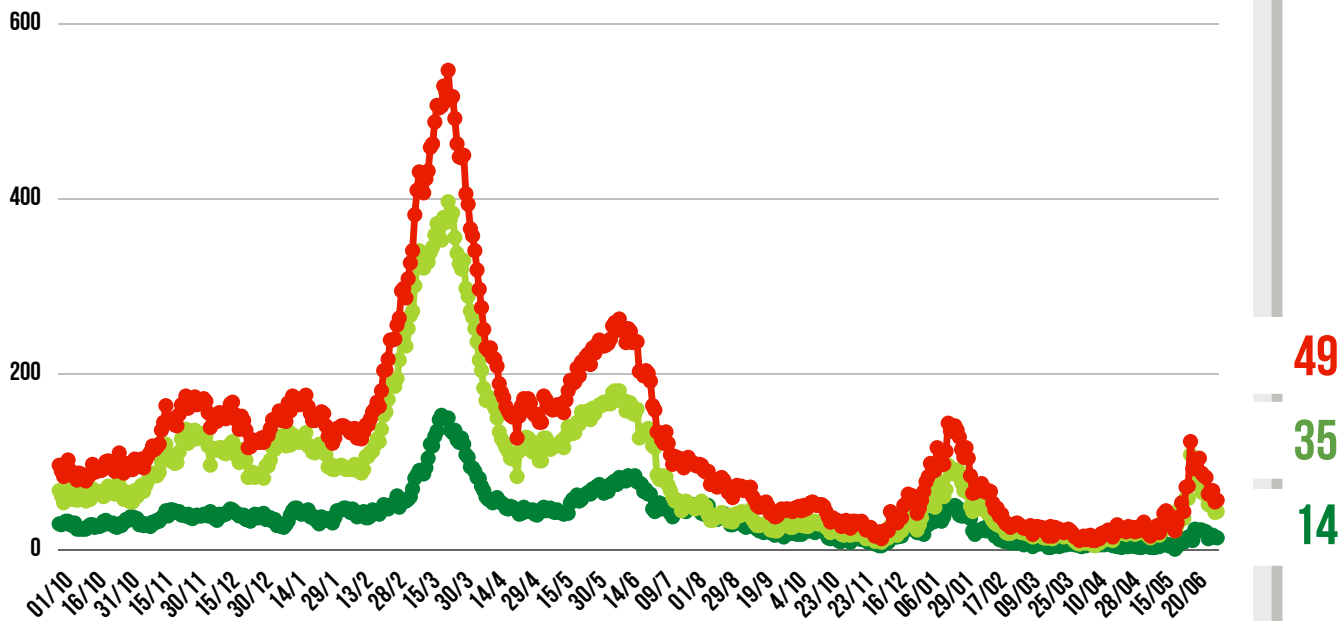
TAXA DE
OCUPAÇÃO
HOSPITALAR
DA REDE
PÚBLICA



NOVAS INTERNAÇÕES

| UTI | | ENFERMARIA | |
|-----------|---------------|------------|---------------|
| VACINADOS | NÃO VACINADOS | VACINADOS | NÃO VACINADOS |
| 0 | 0 | 2 | 0 |

EVOLUÇÃO DAS INTERNAÇÕES POR COVID-19 EM SÃO CAETANO



● REDE PÚBLICA

● REDE PRIVADA

● TOTAL DE INTERNADOS

REDE PÚBLICA

14 PESSOAS INTERNADAS NA REDE PÚBLICA

SENDO NÃO RESIDENTES

0

COMPLEXO HOSPITALAR

8

0

HOSPITAL ALBERT SABIN / UPA

6

0

REDE PRIVADA

35 PESSOAS INTERNADAS NA REDE PRIVADA

MORADORES DE SÃO CAETANO

7

HOSPITAL CENTRAL

2

1

BENEFICÊNCIA PORTUGUESA

20

5

HOSPITAL SANTA ANA

8

0

HOSPITAL SÃO LUIZ

5

1

PACIENTES RECUPERADOS

32.651

TAXA DE RECUPERAÇÃO

97,2%

TAXA DE LETALIDADE

3,3%

ALTAS ACUMULADAS NA REDE PÚBLICA

1.652

+ 2 hoje

COMPLEXO HOSPITALAR

1.212

+ 2 hoje

HOSPITAL DE CAMPANHA

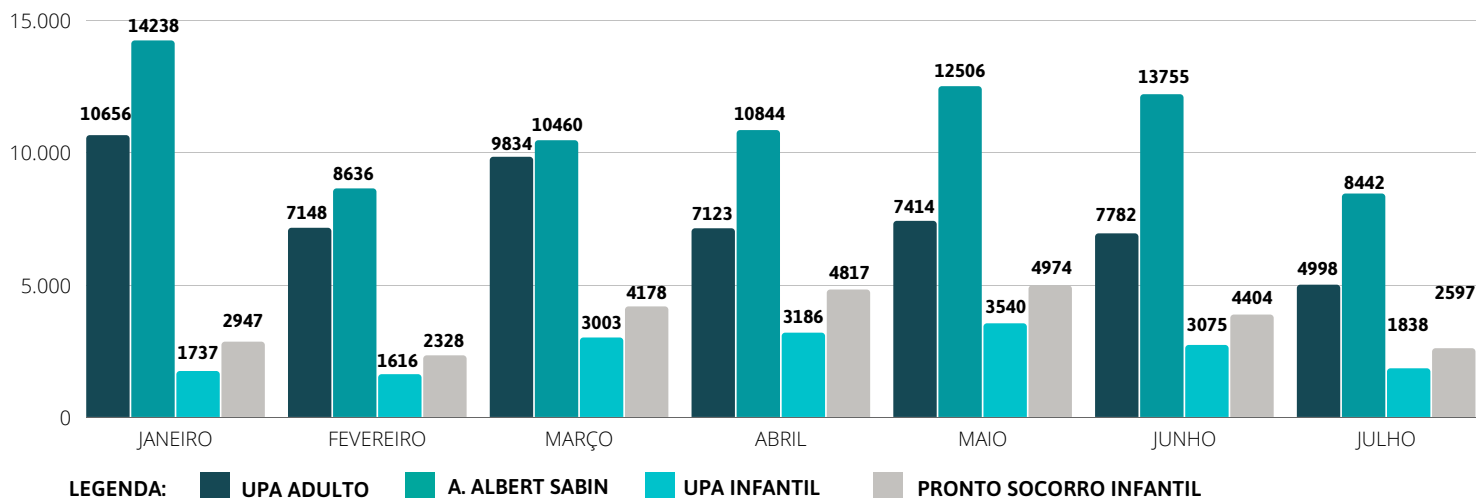
440

0 hoje



EVOLUÇÃO DOS ATENDIMENTOS HOSPITALARES

Período de
01/01/22 a
21/07/22



ATENDIMENTOS HOSPITALARES - TODAS AS PATOLOGIAS

Período de
01/01/22 a
21/07/22

| | 2022 | JANEIRO | FEVEREIRO | MARÇO | ABRIL | MAIO | JUNHO | JULHO | |
|-------------------------|-------|---------|-----------|-------|-------|-------|-------|-------|------------|
| UPA ADULTO | 54955 | 10656 | 7148 | 9834 | 7123 | 7414 | 7782 | 4998 | + 208 hoje |
| H. ALBERT SABIN | 78881 | 14238 | 8636 | 10460 | 10844 | 12506 | 13755 | 8442 | + 376 hoje |
| UPA INFANTIL | 17995 | 1737 | 1616 | 3003 | 3186 | 3540 | 3075 | 1838 | + 48 hoje |
| PRONTO SOCORRO INFANTIL | 26245 | 2947 | 2328 | 4178 | 4817 | 4974 | 4404 | 2597 | + 72 hoje |

CLIQUE NOS ÍCONES
E ACESSE OS
CANAIS DA PREFEITURA



INFORMAÇÃO
E TRANSPARÊNCIA



SÃO
CAETANO
DO SUL
PREFEITURA MUNICIPAL

SECRETARIA MUNICIPAL DE SAÚDE

SUBSECRETARIA MUNICIPAL DE COMUNICAÇÃO - SEGOV

SUBSECRETARIA MUNICIPAL DE TECNOLOGIA E INOVAÇÃO - SEDETI