

Boletim Covid-19

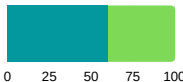


SÃO
CAETANO
DO SUL
PREFEITURA MUNICIPAL

11/07
2022

INFORMAÇÃO E TRANSPARÊNCIA

RESUMO DESTA EDIÇÃO

48	CASOS CONFIRMADOS HOJE	TOTAL 33.267	MÉDIA MÓVEL 72,9 / DIA
0	ÓBITO CONFIRMADO HOJE	TOTAL 1.100	MÉDIA MÓVEL 1 / DIA
60%	OCUPAÇÃO DA UTI COVID-19 HOJE		
1.180	DOSES DE VACINA APLICADAS HOJE	TOTAL 448.601	
38,7%	TAXA DE POSITIVIDADE		



Para confirmação oficial de casos de Covid-19 na rede pública há a necessidade de laudo do Ministério da Saúde, através de laboratórios oficiais.
Incluídos os casos confirmados por meio do Programa Disque Coronavírus.



VACINAÇÃO

1ª DOSE	2ª DOSE	DOSE ADICIONAL	DOSE ÚNICA
147.625	141.912	153.831	5.233

1ª DOSE 12 A 17 ANOS	2ª DOSE 12 A 17 ANOS	DOSE ADICIONAL 12 A 17 ANOS	1ª DOSE 05 A 11 ANOS	2ª DOSE 05 A 11 ANOS
10.490	9.971	4.927	11.006	9.136

1.210* DOSES APLICADAS EM PROFISSIONAIS DA SEGURANÇA

* Estas doses não entram na contagem total da cidade, pois foram recebidas pela Polícia, exclusivamente para seus profissionais.

POPULAÇÃO VACINADA	POPULAÇÃO IMUNIZADA	DOSE ADICIONAL
96,5%**	96,2%**	108,6%***

** Base de cálculo população de 05 anos ou mais: 152 mil habitantes.

***Base de cálculo atualizada 06/06/22.

*** Base de cálculo população de 12 anos ou mais: 141 mil habitantes.



TESTAGEM SINTOMÁTICOS

PROGRAMA DISQUE CORONAVÍRUS FASE III

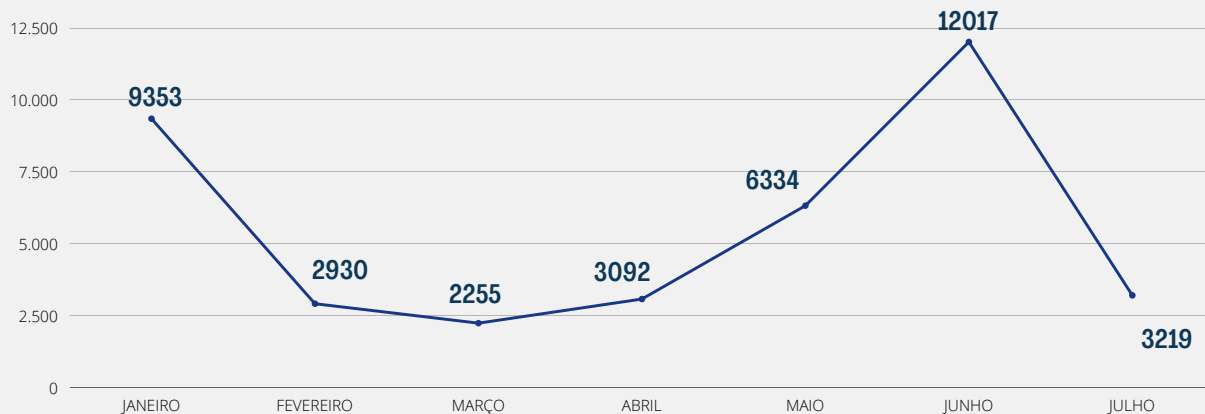
Período de
12/01/22 a
11/07/22

17.827	TESTES REALIZADOS NOS SINTOMÁTICOS	+ 2 hoje
6.894	POSITIVOS	+ 2 hoje
25.009	ATENDIMENTOS	+ 28 hoje
38,7%	TAXA DE POSITIVIDADE	

EVOLUÇÃO DE CASOS DE SÍNDROME GRIPAL

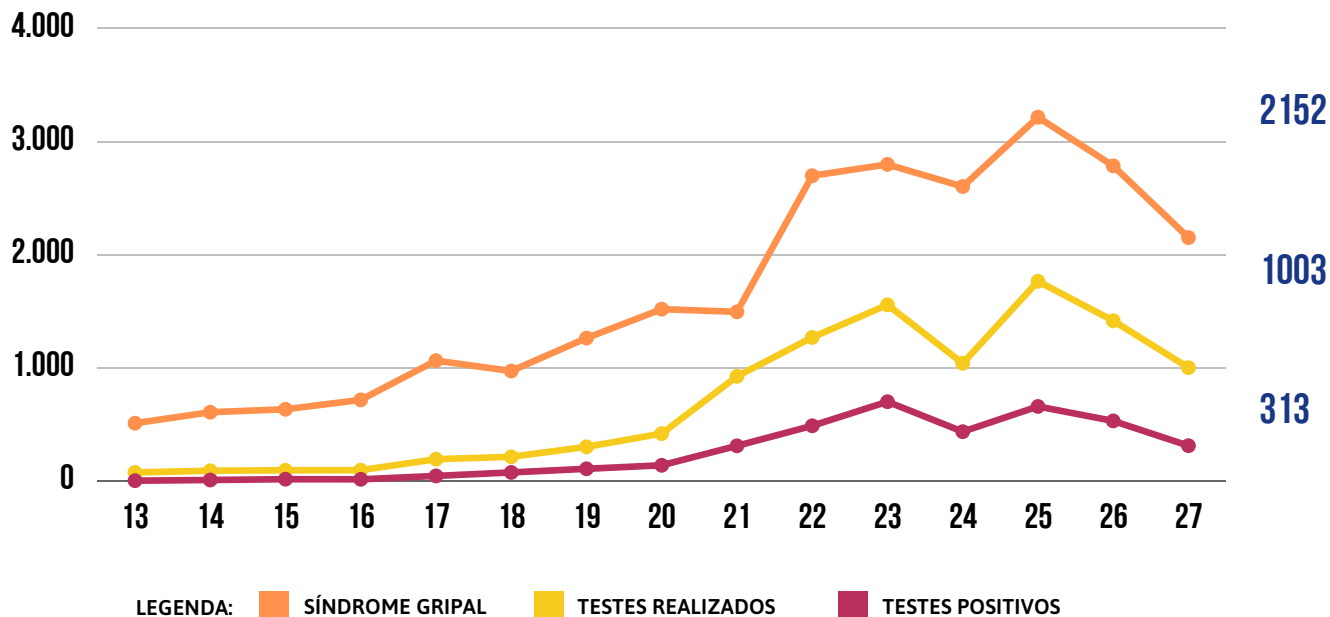
Período de
01/01/22 a
11/07/22

2022	JULHO	DIA 11/07		
39.200	3.219	CARRETA DA SAÚDE / HMEAS	102	294
		UNIDADES BÁSICAS DE SAÚDE	192	

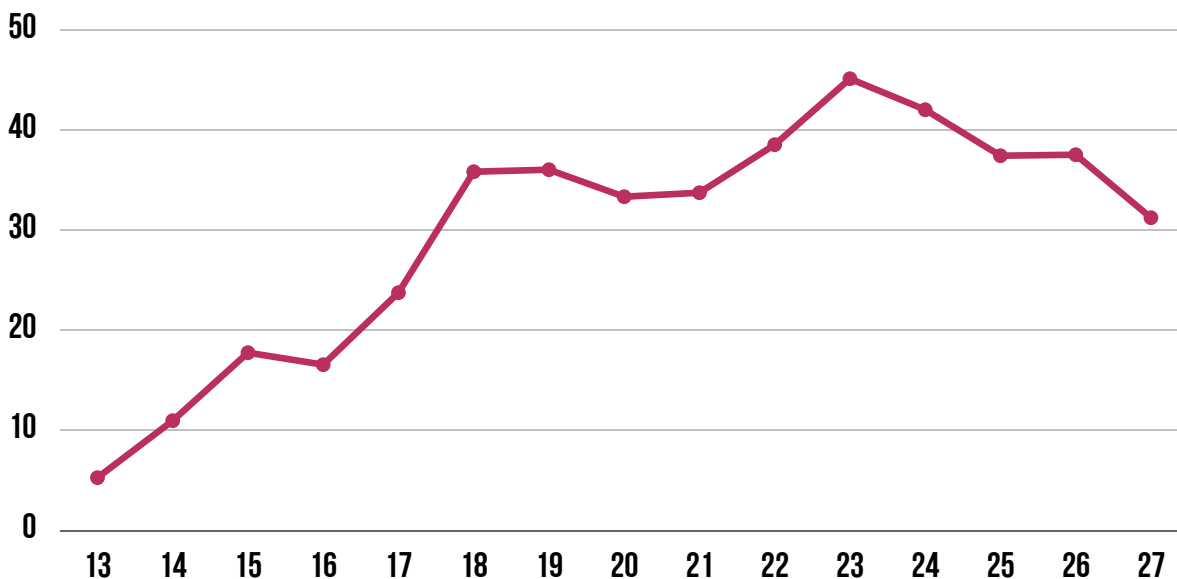




SEMANAS EPIDEMIOLÓGICAS - ATENDIMENTOS DE SÍNDROME GRIPAL E TESTES DE COVID-19



SEMANAS EPIDEMIOLÓGICAS - TAXA DE POSITIVIDADE DOS TESTES DE COVID-19



31,2%



CLIQUE AQUI E CONFIRA
TODOS OS BOLETINS



CLIQUE AQUI E VEJA O
RELATÓRIO DETALHADO
DE ÓBITOS

52.042 CASOS TOTAIS NOTIFICADOS

33.267 CASOS CONFIRMADOS

18.762 DESCARTADOS

11 SUSPEITOS

+ 48
HOJE

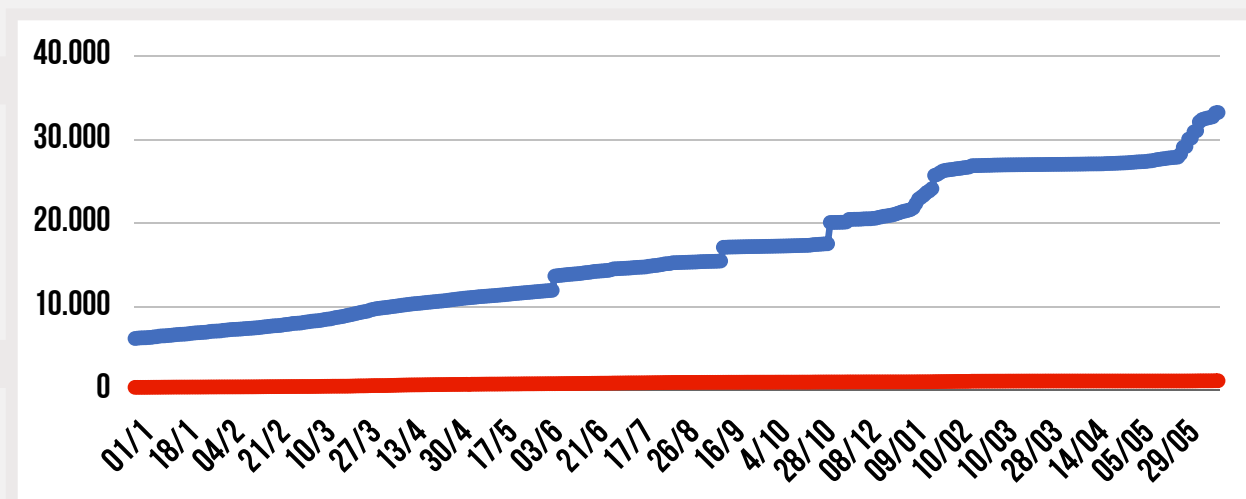
1.100 ÓBITOS CONFIRMADOS

756 DESCARTADOS

2 SUSPEITOS

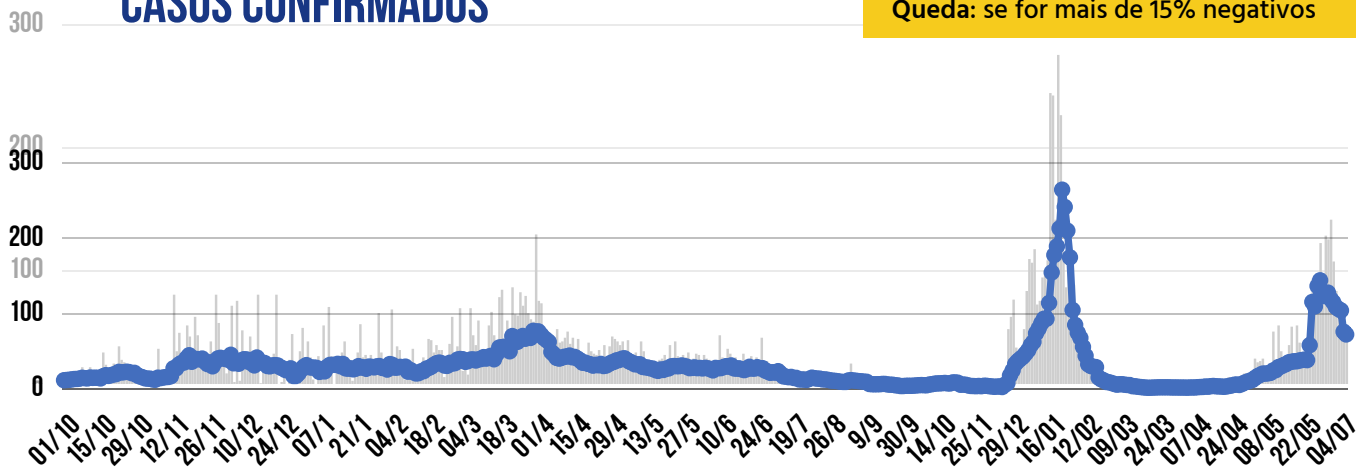
0
HOJE

CASOS E ÓBITOS CONFIRMADOS





MÉDIA MÓVEL DE CASOS CONFIRMADOS



* A VARIAÇÃO EM 14 DIAS INDICA:

Estabilidade: quando estiver entre -15% e +15%

Crescimento: se for mais de 15% positivos

Queda: se for mais de 15% negativos

HÁ 14 DIAS **132,4** CASOS / DIA



HÁ 7 DIAS **104,7** CASOS / DIA



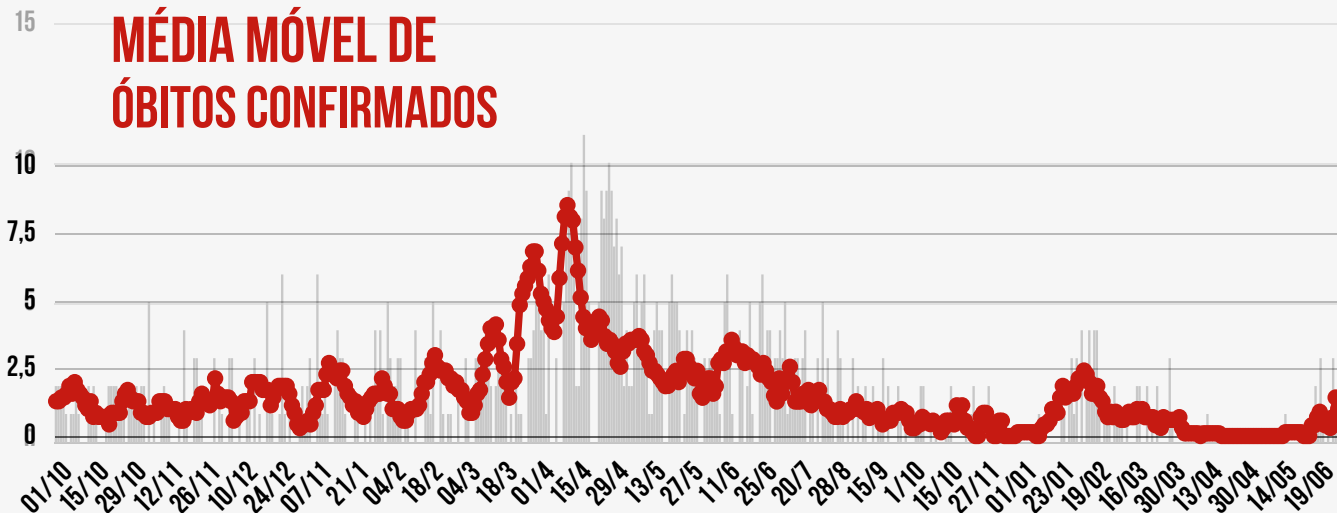
SEMANA ATUAL **72,9** CASOS / DIA

VARIAÇÃO EM 14 DIAS *

-45%

EM QUEDA

MÉDIA MÓVEL DE ÓBITOS CONFIRMADOS



HÁ 14 DIAS **1** ÓBITOS / DIA



HÁ 7 DIAS **0,7** ÓBITOS / DIA



SEMANA ATUAL **1** ÓBITOS / DIA

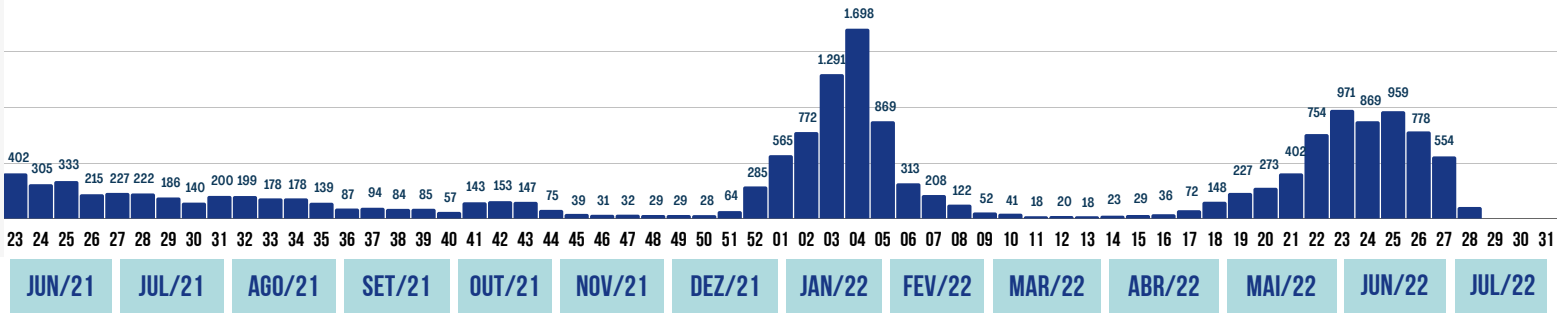
VARIAÇÃO EM 14 DIAS *

0%

ESTABILIDADE

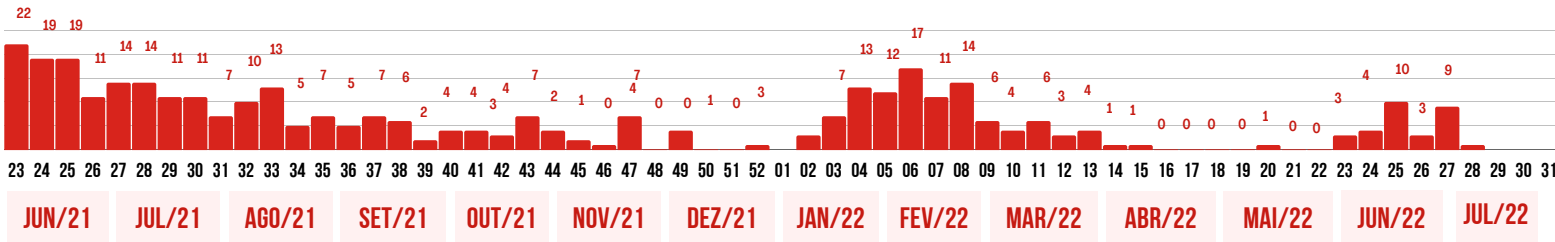
SEMANAS EPIDEMIOLÓGICAS - CASOS CONFIRMADOS

101



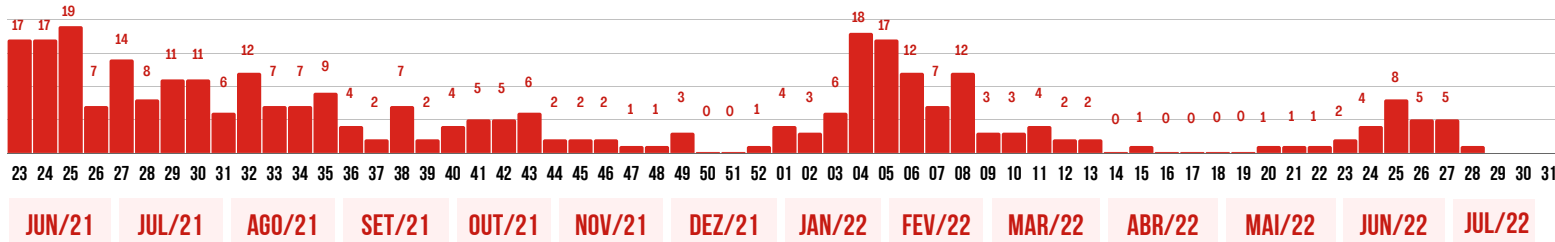
SEMANAS EPIDEMIOLÓGICAS - ÓBITOS CONFIRMADOS- POR DATA DE CONFIRMAÇÃO DO ÓBITO

1



SEMANAS EPIDEMIOLÓGICAS - ÓBITOS CONFIRMADOS - POR DATA DE OCORRÊNCIA DO ÓBITO

1





UTI
COVID-19

ENFERMARIA
COVID-19

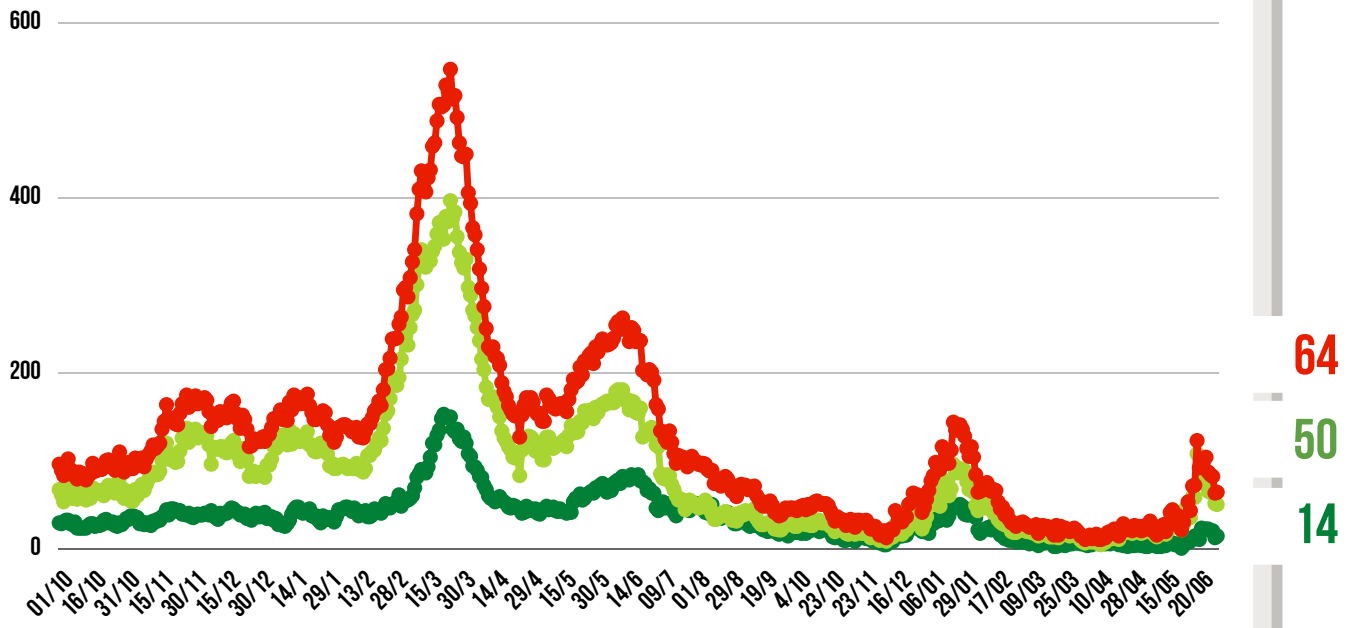
TAXA DE
OCUPAÇÃO
HOSPITALAR
DA REDE
PÚBLICA



NOVAS INTERNAÇÕES

UTI		ENFERMARIA	
VACINADOS	NÃO VACINADOS	VACINADOS	NÃO VACINADOS
1	0	2	0

EVOLUÇÃO DAS INTERNAÇÕES POR COVID-19 EM SÃO CAETANO



● REDE PÚBLICA

● REDE PRIVADA

● TOTAL DE INTERNADOS

REDE PÚBLICA

14 PESSOAS INTERNADAS NA REDE PÚBLICA

SENDO NÃO RESIDENTES

2

COMPLEXO HOSPITALAR

7

0

HOSPITAL ALBERT SABIN / UPA

7

2

REDE PRIVADA

50 PESSOAS INTERNADAS NA REDE PRIVADA

MORADORES DE SÃO CAETANO

15

HOSPITAL CENTRAL

1

1

BENEFICÊNCIA PORTUGUESA

22

7

HOSPITAL SANTA ANA

6

0

HOSPITAL SÃO LUIZ

21

7

PACIENTES RECUPERADOS

32.049

TAXA DE RECUPERAÇÃO

96,3%

TAXA DE LETALIDADE

3,3%

ALTAS ACUMULADAS NA REDE PÚBLICA

1.643

0 hoje

COMPLEXO HOSPITALAR

1.203

0 hoje

HOSPITAL DE CAMPANHA

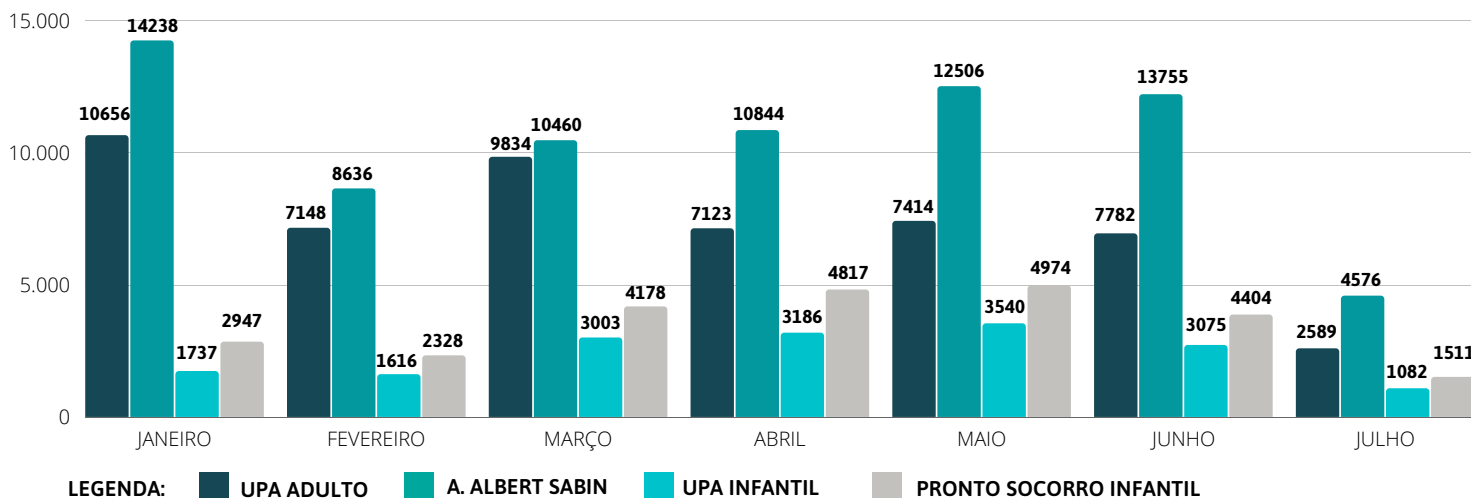
440

0 hoje



EVOLUÇÃO DOS ATENDIMENTOS HOSPITALARES

Período de
01/01/22 a
11/07/22



ATENDIMENTOS HOSPITALARES - TODAS AS PATOLOGIAS

Período de
01/01/22 a
11/07/22

	2022	JANEIRO	FEVEREIRO	MARÇO	ABRIL	MAIO	JUNHO	JULHO	
UPA ADULTO	52546	10656	7148	9834	7123	7414	7782	2589	+ 228 hoje
H. ALBERT SABIN	75015	14238	8636	10460	10844	12506	13755	4576	+ 327 hoje
UPA INFANTIL	17239	1737	1616	3003	3186	3540	3075	1082	+ 88 hoje
PRONTO SOCORRO INFANTIL	25159	2947	2328	4178	4817	4974	4404	1511	+ 127 hoje

CLIQUE NOS ÍCONES
E ACESSE OS
CANAIS DA PREFEITURA



INFORMAÇÃO
E TRANSPARÊNCIA



SÃO
CAETANO
DO SUL
PREFEITURA MUNICIPAL

SECRETARIA MUNICIPAL DE SAÚDE

SUBSECRETARIA MUNICIPAL DE COMUNICAÇÃO - SEGOV

SUBSECRETARIA MUNICIPAL DE TECNOLOGIA E INOVAÇÃO - SEDETI