

# Boletim Covid-19




SÃO  
CAETANO  
DO SUL  
PREFEITURA MUNICIPAL

10/07  
2022

## INFORMAÇÃO E TRANSPARÊNCIA

### RESUMO DESTA EDIÇÃO

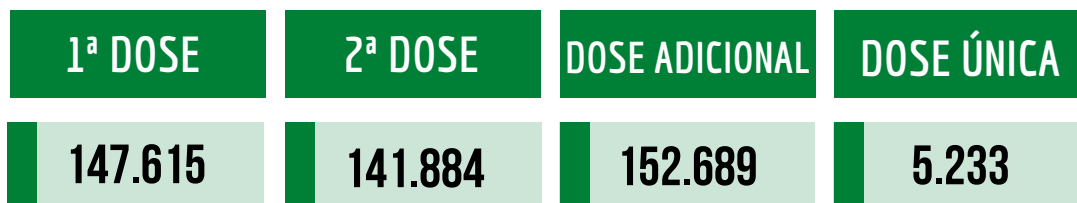
<b>53</b>	CASOS CONFIRMADOS HOJE	TOTAL <b>33.219</b>	MÉDIA MÓVEL <b>76,6</b> / DIA
<b>1</b>	ÓBITO CONFIRMADO HOJE	TOTAL <b>1.100</b>	MÉDIA MÓVEL <b>1,43</b> / DIA
<b>60%</b>	OCUPAÇÃO DA UTI COVID-19 HOJE		
<b>—</b>	DOSES DE VACINA APLICADAS HOJE	TOTAL <b>447.421</b>	
<b>38,6%</b>	TAXA DE POSITIVIDADE		



Para confirmação oficial de casos de Covid-19 na rede pública há a necessidade de laudo do Ministério da Saúde, através de laboratórios oficiais.  
Incluídos os casos confirmados por meio do Programa Disque Coronavírus.



# VACINAÇÃO



**1.210\*** DOSES APLICADAS EM PROFISSIONAIS DA SEGURANÇA

\* Estas doses não entram na contagem total da cidade, pois foram recebidas pela Polícia, exclusivamente para seus profissionais.



\*\* Base de cálculo população de 05 anos ou mais: 152 mil habitantes.

\*\*\*Base de cálculo atualizada 06/06/22.

\*\*\* Base de cálculo população de 12 anos ou mais: 141 mil habitantes.



## TESTAGEM SINTOMÁTICOS

### PROGRAMA DISQUE CORONAVÍRUS FASE III

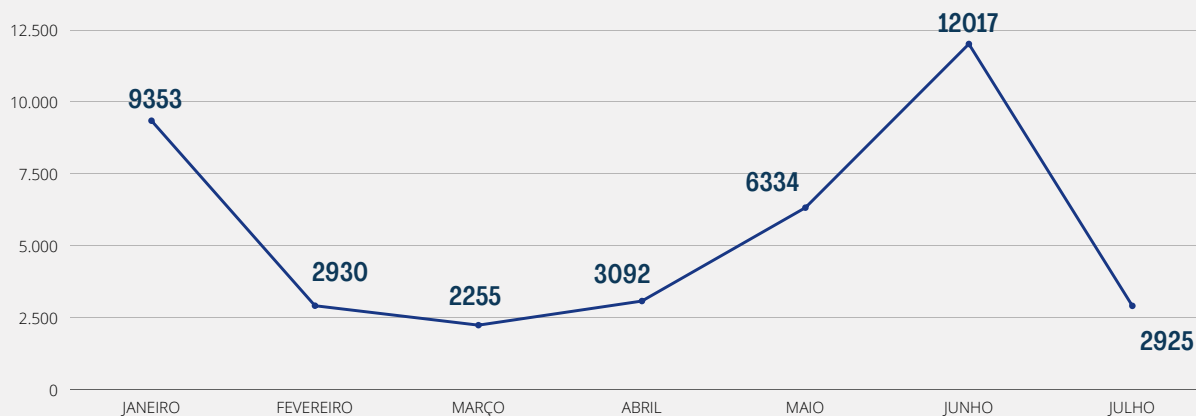
Período de  
12/01/22 a  
10/07/22

<b>17.825</b>	TESTES REALIZADOS NOS SINTOMÁTICOS	<b>0</b>	hoje
<b>6.892</b>	POSITIVOS	<b>0</b>	hoje
<b>24.981</b>	ATENDIMENTOS	<b>0</b>	hoje
<b>38,6%</b>	TAXA DE POSITIVIDADE		

## EVOLUÇÃO DE CASOS DE SÍNDROME GRIPAL

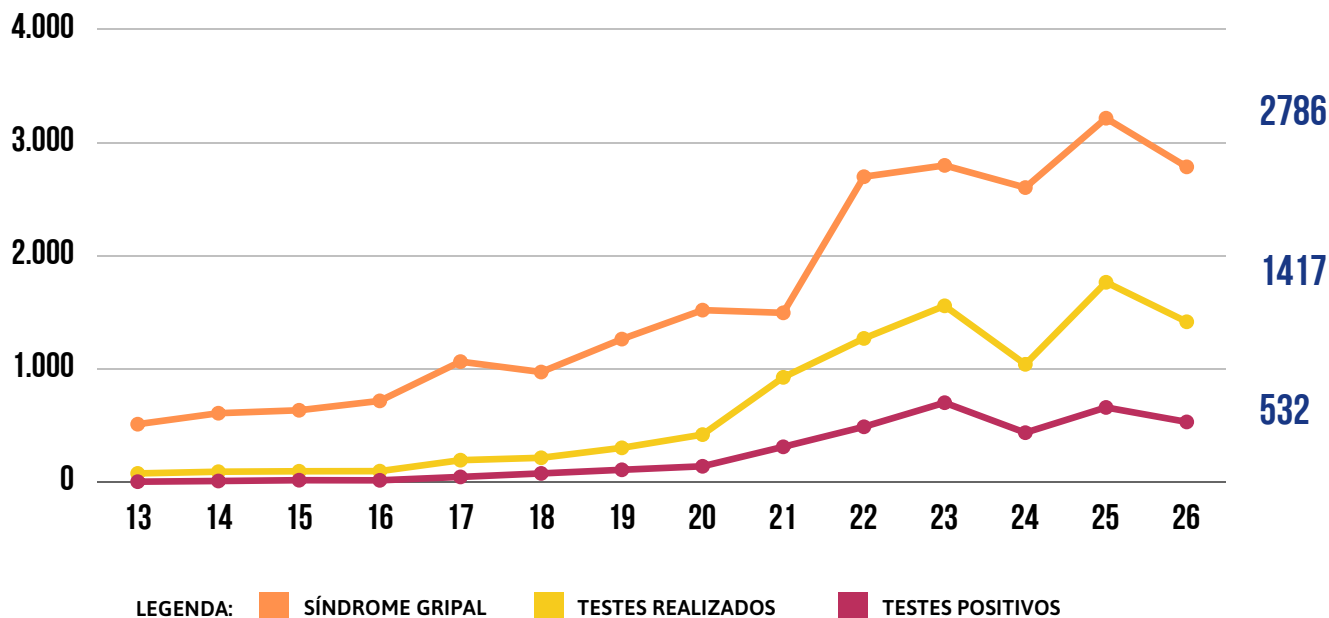
Período de  
01/01/22 a  
10/07/22

2022	JULHO	DIA 08/07		
<b>38.906</b>	<b>2.925</b>	CARRETA DA SAÚDE / HMEAS	<b>79</b>	<b>79</b>
		UNIDADES BÁSICAS DE SAÚDE	-	

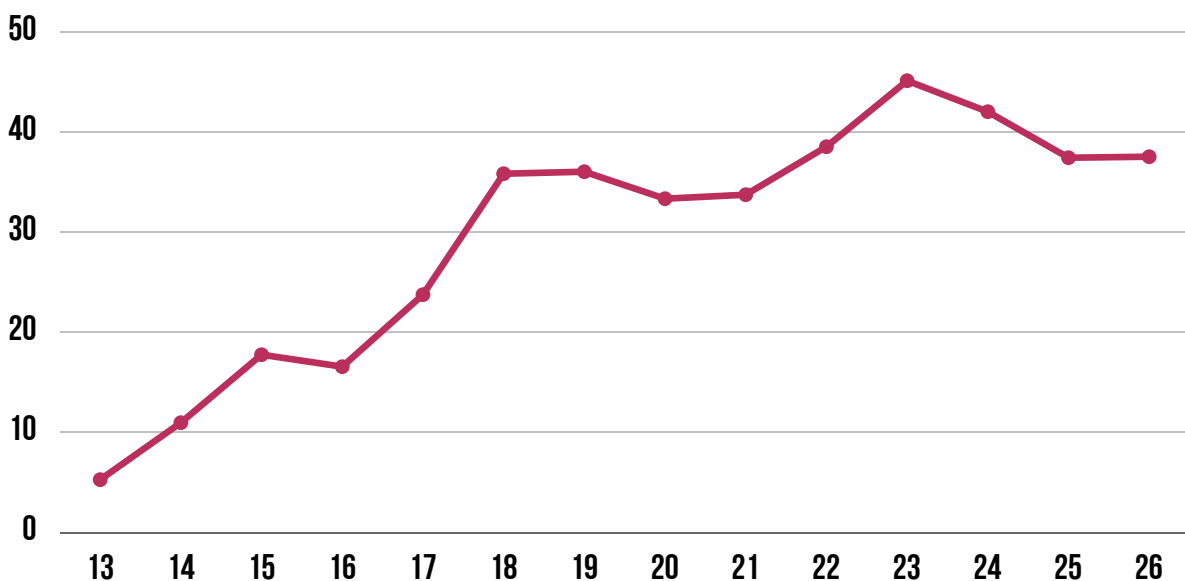




## SEMANAS EPIDEMIOLÓGICAS - ATENDIMENTOS DE SÍNDROME GRIPAL E TESTES DE COVID-19



## SEMANAS EPIDEMIOLÓGICAS - TAXA DE POSITIVIDADE DOS TESTES DE COVID-19



38,6%



CLIQUE AQUI E CONFIRA  
TODOS OS BOLETINS



CLIQUE AQUI E VEJA O  
RELATÓRIO DETALHADO  
DE ÓBITOS

**51.989** CASOS TOTAIS NOTIFICADOS

**33.219** CASOS CONFIRMADOS

**18.761** DESCARTADOS

**7** SUSPEITOS

**+ 53**  
HOJE

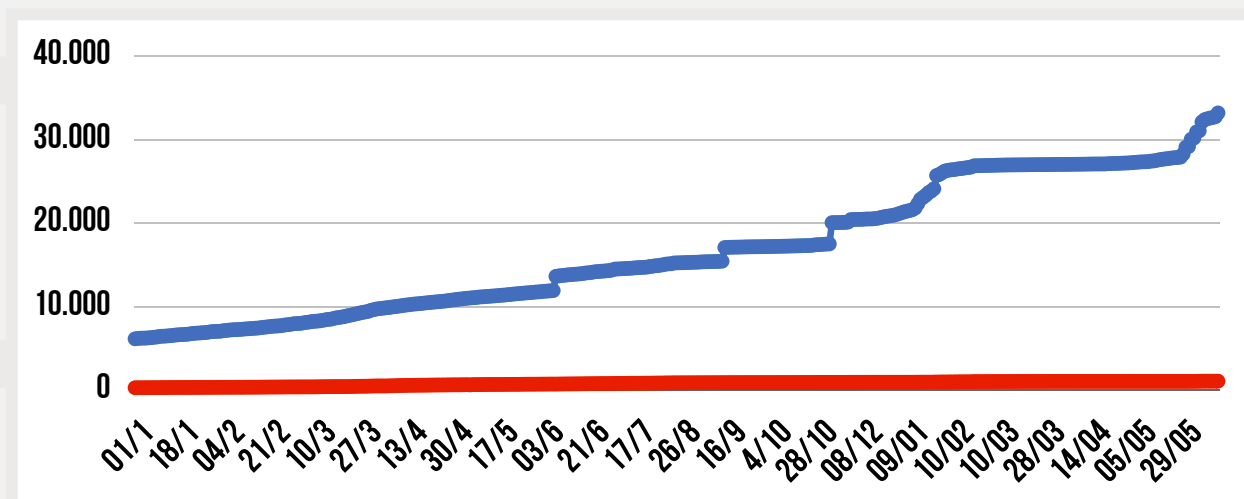
**1.100** ÓBITOS CONFIRMADOS

**756** DESCARTADOS

**2** SUSPEITOS

**+ 1**  
HOJE

## CASOS E ÓBITOS CONFIRMADOS

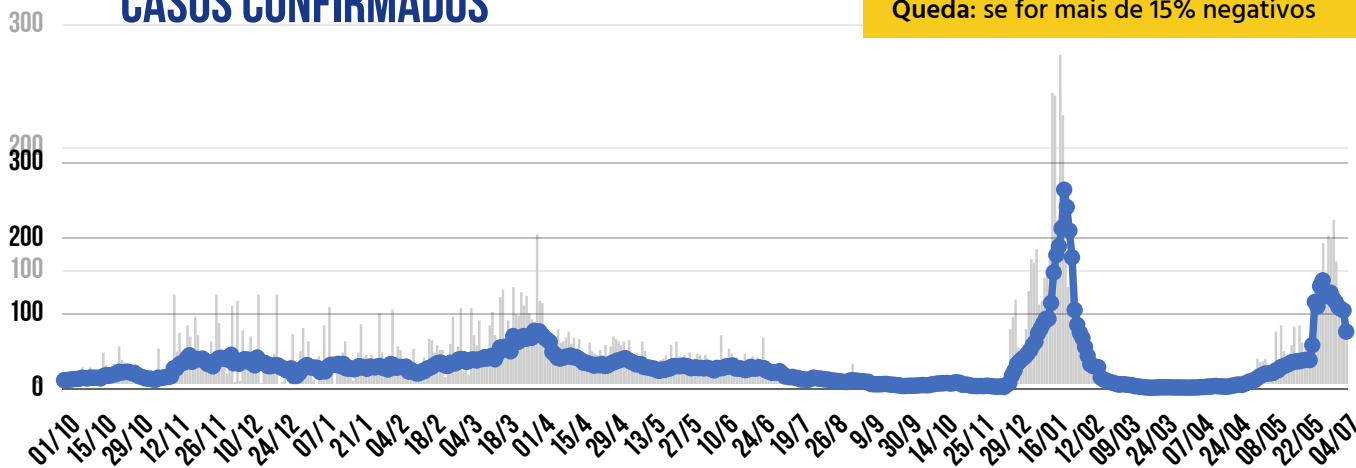


**33.219**

**1.100**



# MÉDIA MÓVEL DE CASOS CONFIRMADOS



\* A VARIAÇÃO EM 14 DIAS INDICA:

Estabilidade: quando estiver entre -15% e +15%

Crescimento: se for mais de 15% positivos

Queda: se for mais de 15% negativos

HÁ 14 DIAS **138** CASOS / DIA



HÁ 7 DIAS **106,7** CASOS / DIA



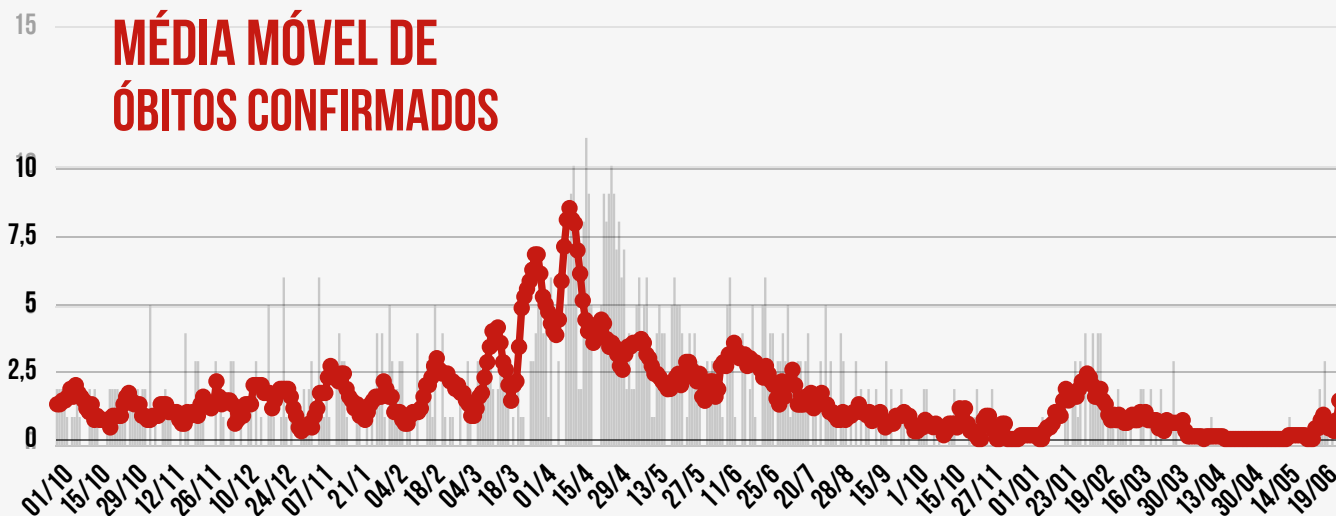
SEMANA ATUAL **76,6** CASOS / DIA

VARIAÇÃO EM 14 DIAS \*

**-44,6%**

EM QUEDA

# MÉDIA MÓVEL DE ÓBITOS CONFIRMADOS



HÁ 14 DIAS **1,43** ÓBITOS / DIA



HÁ 7 DIAS **0,3** ÓBITOS / DIA



SEMANA ATUAL **1,43** ÓBITOS / DIA

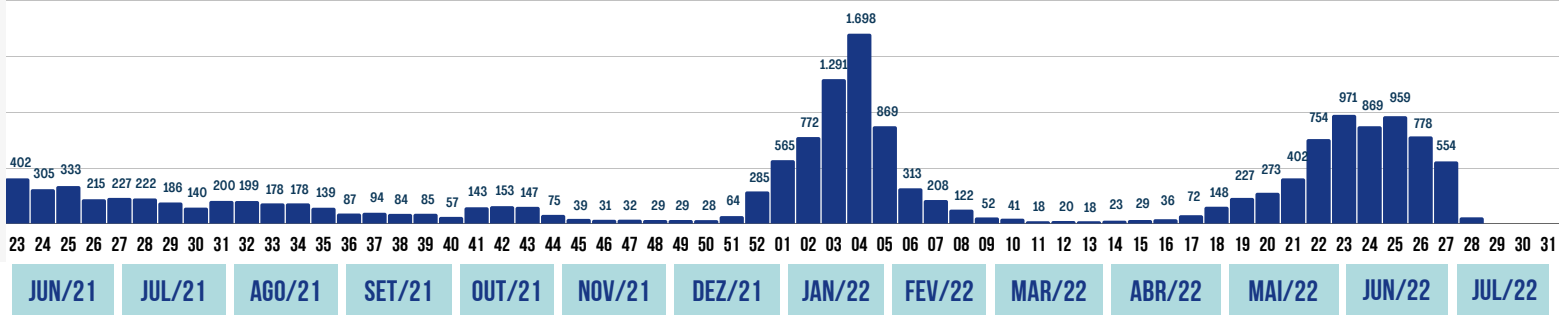
VARIAÇÃO EM 14 DIAS \*

**0%**

ESTABILIDADE

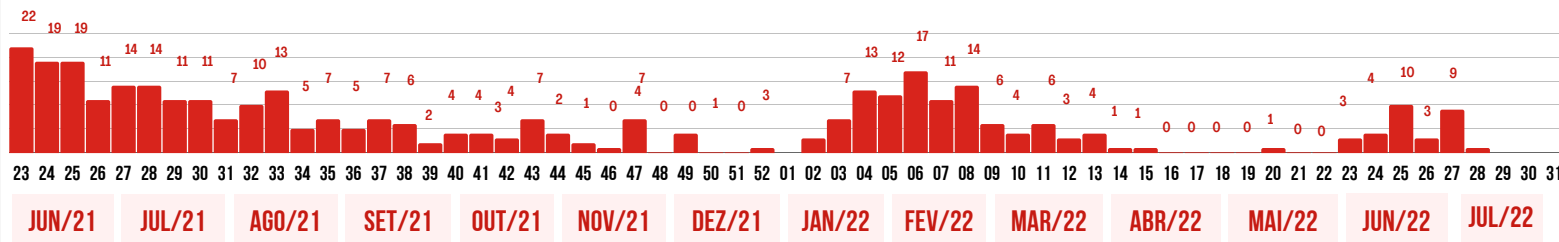
## SEMANAS EPIDEMIOLÓGICAS - CASOS CONFIRMADOS

53



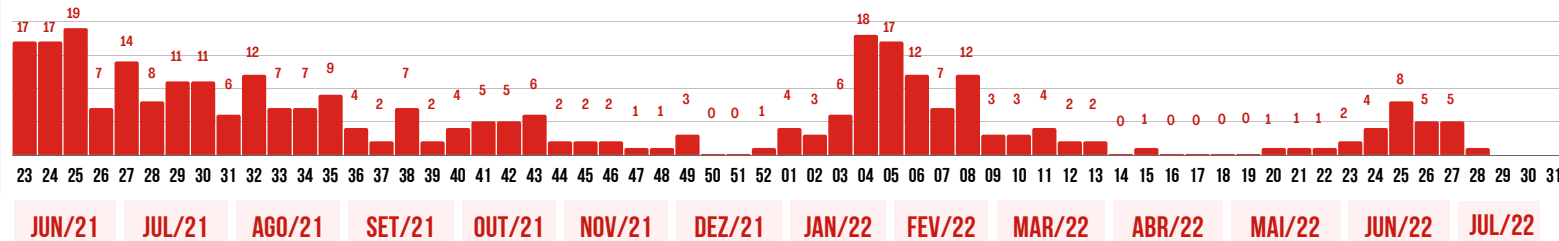
## SEMANAS EPIDEMIOLÓGICAS - ÓBITOS CONFIRMADOS- POR DATA DE CONFIRMAÇÃO DO ÓBITO

1



## SEMANAS EPIDEMIOLÓGICAS - ÓBITOS CONFIRMADOS - POR DATA DE OCORRÊNCIA DO ÓBITO

1





UTI  
COVID-19

ENFERMARIA  
COVID-19

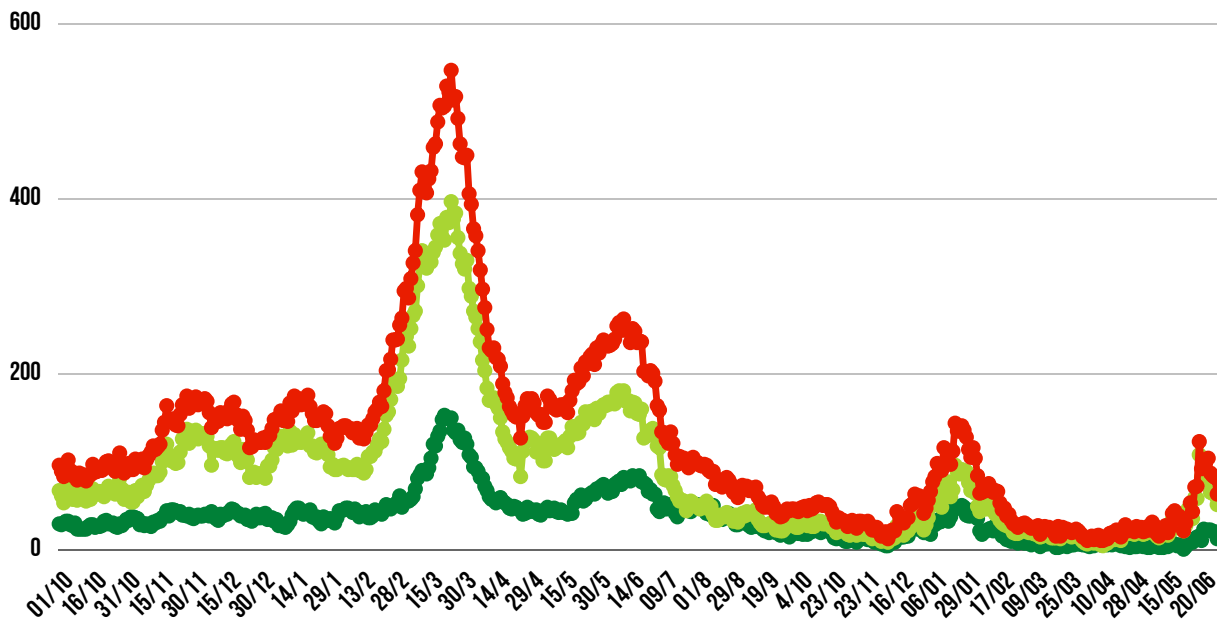
TAXA DE  
OCUPAÇÃO  
HOSPITALAR  
DA REDE  
PÚBLICA



### NOVAS INTERNAÇÕES

UTI		ENFERMARIA	
VACINADOS	NÃO VACINADOS	VACINADOS	NÃO VACINADOS
0	0	0	1

### EVOLUÇÃO DAS INTERNAÇÕES POR COVID-19 EM SÃO CAETANO



● REDE PÚBLICA

● REDE PRIVADA

● TOTAL DE INTERNADOS



**REDE PÚBLICA**

**12** PESSOAS INTERNADAS NA REDE PÚBLICA

SENDO NÃO RESIDENTES

**1**

COMPLEXO HOSPITALAR

**8**

**0**

HOSPITAL ALBERT SABIN / UPA

**4**

**1**

**REDE PRIVADA**

**51** PESSOAS INTERNADAS NA REDE PRIVADA

MORADORES DE SÃO CAETANO

**12**

HOSPITAL CENTRAL

**1**

**1**

BENEFICÊNCIA PORTUGUESA

**19**

**4**

HOSPITAL SANTA ANA

**6**

**0**

HOSPITAL SÃO LUIZ

**25**

**7**

PACIENTES RECUPERADOS

**31.981**

TAXA DE RECUPERAÇÃO

**96%**

TAXA DE LETALIDADE

**3,3%**

ALTAS ACUMULADAS NA REDE PÚBLICA

**1.643**

**0** hoje

COMPLEXO HOSPITALAR

**1.203**

**0** hoje

HOSPITAL DE CAMPANHA

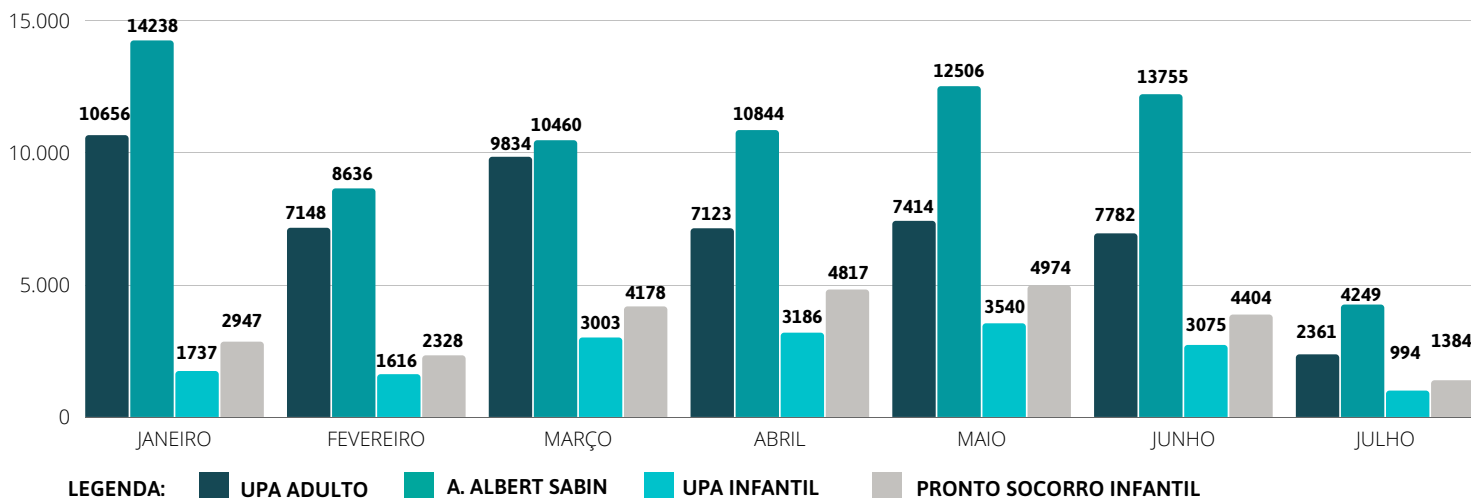
**440**

**0** hoje



# EVOLUÇÃO DOS ATENDIMENTOS HOSPITALARES

Período de  
01/01/22 a  
10/07/22



# ATENDIMENTOS HOSPITALARES - TODAS AS PATOLOGIAS

Período de  
01/01/22 a  
10/07/22

	2022	JANEIRO	FEVEREIRO	MARÇO	ABRIL	MAIO	JUNHO	JULHO	
UPA ADULTO	51762	10656	7148	9834	7123	7414	7782	2361	+ 225 hoje
H. ALBERT SABIN	74155	14238	8636	10460	10844	12506	13755	4249	+ 310 hoje
UPA INFANTIL	17022	1737	1616	3003	3186	3540	3075	994	+ 96 hoje
PRONTO SOCORRO INFANTIL	25197	2947	2328	4178	4817	4974	4404	1384	+ 102 hoje

CLIQUE NOS ÍCONES  
E ACESSE OS  
CANAIS DA PREFEITURA



INFORMAÇÃO  
E TRANSPARÊNCIA



SÃO  
CAETANO  
DO SUL  
PREFEITURA MUNICIPAL

SECRETARIA MUNICIPAL DE SAÚDE

SUBSECRETARIA MUNICIPAL DE COMUNICAÇÃO - SEGOV

SUBSECRETARIA MUNICIPAL DE TECNOLOGIA E INOVAÇÃO - SEDETI