

# Boletim Covid-19

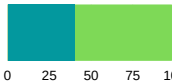


SÃO  
CAETANO  
DO SUL  
PREFEITURA MUNICIPAL

09/06  
2022

## INFORMAÇÃO E TRANSPARÊNCIA

### RESUMO DESTA EDIÇÃO

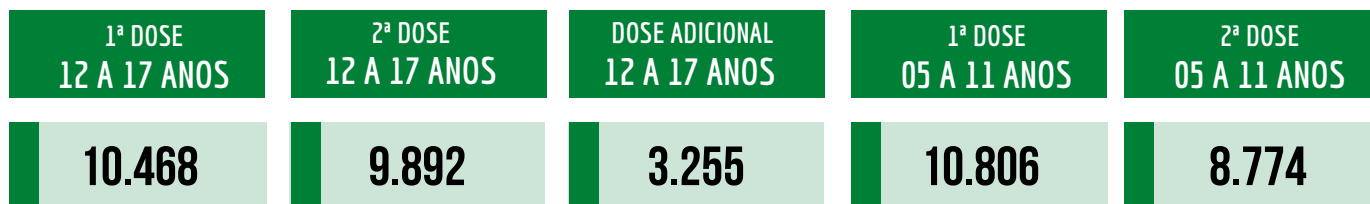
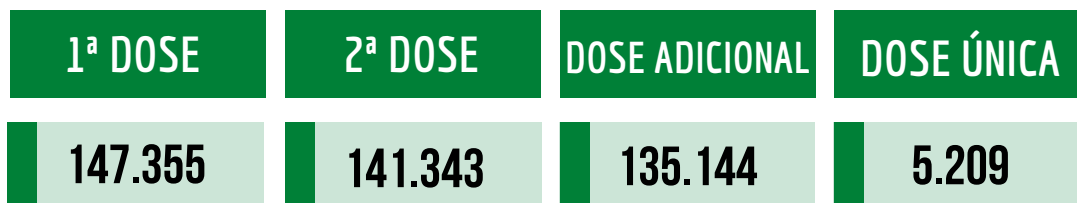
|              |                                |   |                                   |
|--------------|--------------------------------|---|-----------------------------------|
| <b>153</b>   | CASOS CONFIRMADOS HOJE         | TOTAL<br><b>29.656</b>  | MÉDIA MÓVEL<br><b>131,4</b> / DIA |
| <b>0</b>     | ÓBITO CONFIRMADO HOJE          | TOTAL<br><b>1.072</b>   | MÉDIA MÓVEL<br><b>0,3</b> / DIA   |
| <b>40%</b>   | OCUPAÇÃO DA UTI COVID-19 HOJE  |  |                                   |
| <b>1.745</b> | DOSES DE VACINA APLICADAS HOJE | TOTAL<br><b>429.051</b>   |                                   |



Para confirmação oficial de casos de Covid-19 na rede pública há a necessidade de laudo do Ministério da Saúde, através de laboratórios oficiais.  
Incluídos os casos confirmados por meio do Programa Disque Coronavírus.



# VACINAÇÃO



**1.210\*** DOSES APLICADAS EM PROFISSIONAIS DA SEGURANÇA

\* Estas doses não entram na contagem total da cidade, pois foram recebidas pela Polícia, exclusivamente para seus profissionais.



\*\* Base de cálculo população de 05 anos ou mais: 152 mil habitantes.

\*\*\*Base de cálculo atualizada 06/06/22.

\*\*\* Base de cálculo população de 12 anos ou mais: 141 mil habitantes.



## TESTAGEM DOMICILIAR

### PROGRAMA DISQUE CORONAVÍRUS FASE I\*

Período de  
06/04/20 a  
11/11/21

|               |  |
|---------------|--|
| <b>31.234</b> | TESTES REALIZADOS (autocoletas nas residências)        |
| <b>7.795</b>  | POSITIVOS (TOTAL)                                      |
| <b>44.258</b> | ATENDIMENTOS pelo 0800 774 4002 e coronasaocaetano.org |

\*Fase encerrada

## TESTAGEM SINTOMÁTICOS E CONTACTANTES

### PROGRAMA DISQUE CORONAVÍRUS FASE II\*\*

Período de  
17/11/21 a  
12/01/22

|              |                                    |            |           |
|--------------|------------------------------------|------------|-----------|
| <b>4.403</b> | TESTES REALIZADOS NOS SINTOMÁTICOS |            |           |
| <b>887</b>   | POSITIVOS                          |            |           |
| <b>7.063</b> | ATENDIMENTOS                       |            |           |
| <b>117</b>   | TESTES REALIZADOS NOS CONTACTANTES |            |           |
| <b>12</b>    | POSITIVOS                          | <b>105</b> | NEGATIVOS |
| <b>206</b>   | ATENDIMENTOS                       |            |           |

\*\*Fase suspensa

## TESTAGEM SINTOMÁTICOS

### PROGRAMA DISQUE CORONAVÍRUS FASE III

Período de  
12/01/22 a  
09/06/22

|               |                                    |
|---------------|------------------------------------|
| <b>11.821</b> | TESTES REALIZADOS NOS SINTOMÁTICOS |
| <b>4.590</b>  | POSITIVOS                          |
| <b>17.367</b> | ATENDIMENTOS                       |

+ **258** hoje

+ **115** hoje

+ **413** hoje



CLIQUE AQUI E CONFIRA  
TODOS OS BOLETINS



CLIQUE AQUI E VEJA O  
RELATÓRIO DETALHADO  
DE ÓBITOS

**48.374** CASOS TOTAIS NOTIFICADOS

**29.656** CASOS CONFIRMADOS

+ 153  
HOJE

**18.707** DESCARTADOS

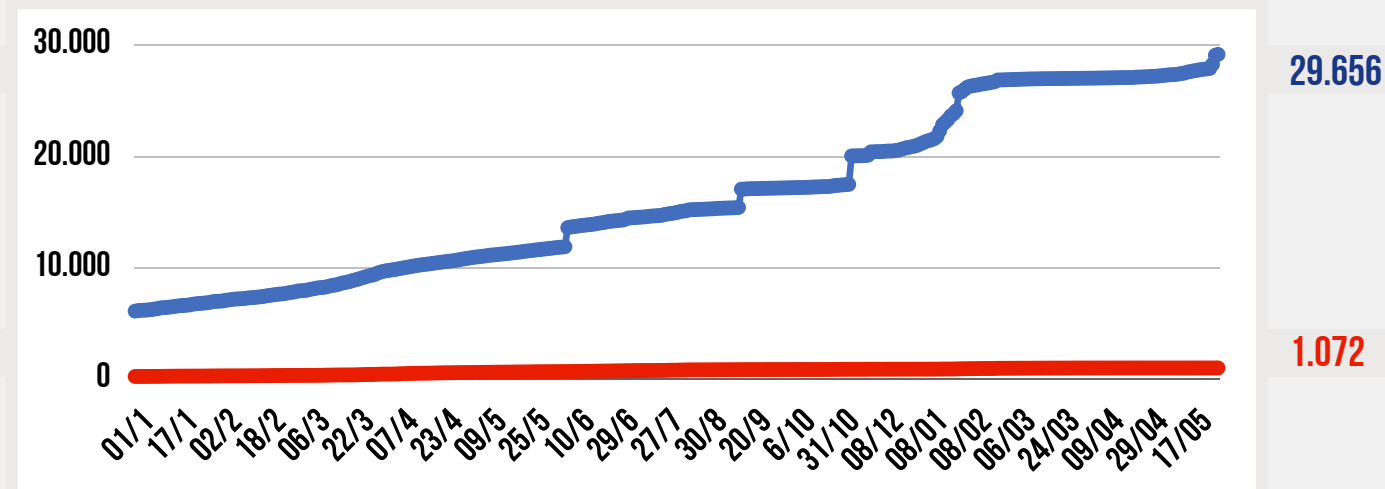
**11** SUSPEITOS

**1.072** ÓBITOS CONFIRMADOS

**0**  
HOJE

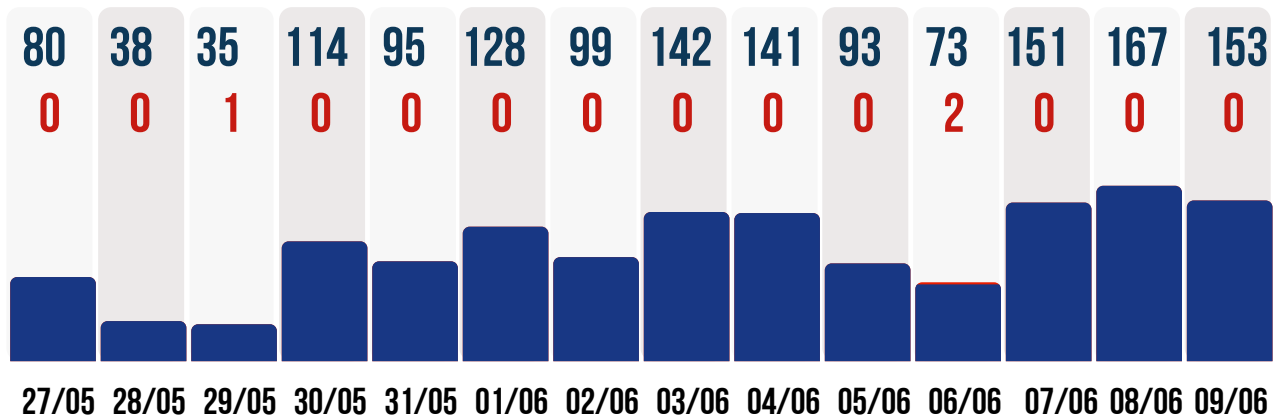
**749** DESCARTADOS

**0** SUSPEITO





● **CASOS CONFIRMADOS POR DIA** ● **ÓBITOS CONFIRMADOS POR DIA**  
DUAS ÚLTIMAS SEMANAS



**512** CASOS DE SÍNDROME  
GRIPAL HOJE - 09/06

CARRETA  
DA SAÚDE / HMEAS **224** NO DIA

UN. BÁSICAS  
DE SAÚDE **288** NO DIA

PACIENTES RECUPERADOS

**28.604**

TAXA DE RECUPERAÇÃO

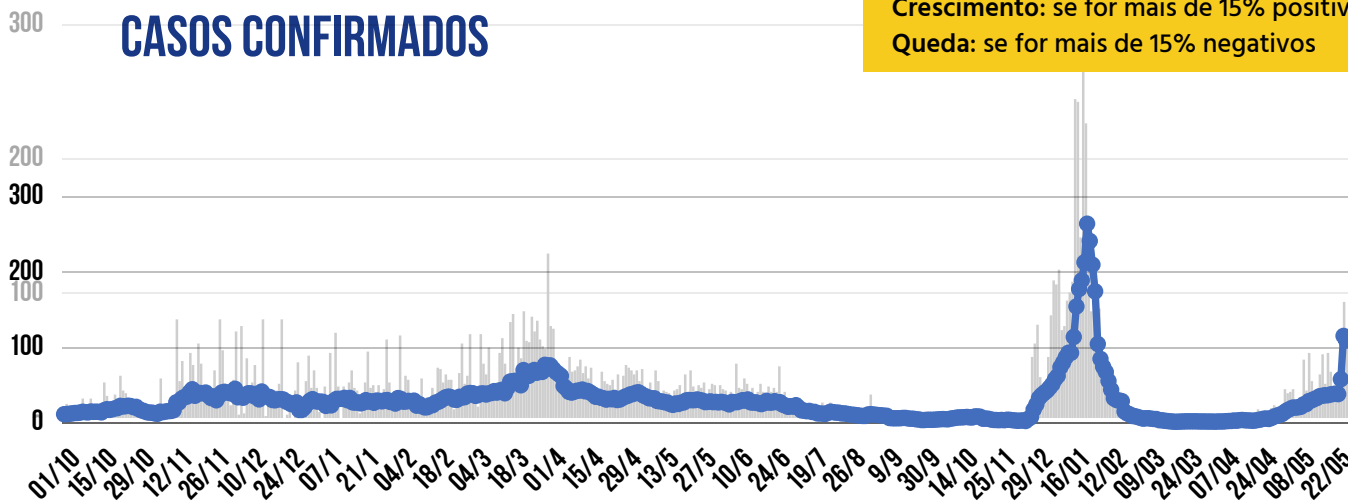
**96,4%**

TAXA DE LETALIDADE

**3,6%**



# MÉDIA MÓVEL DE CASOS CONFIRMADOS



\* A VARIAÇÃO EM 14 DIAS INDICA:

Estabilidade: quando estiver entre -15% e +15%

Crescimento: se for mais de 15% positivos

Queda: se for mais de 15% negativos

HÁ 14 DIAS **50,7** CASOS / DIA



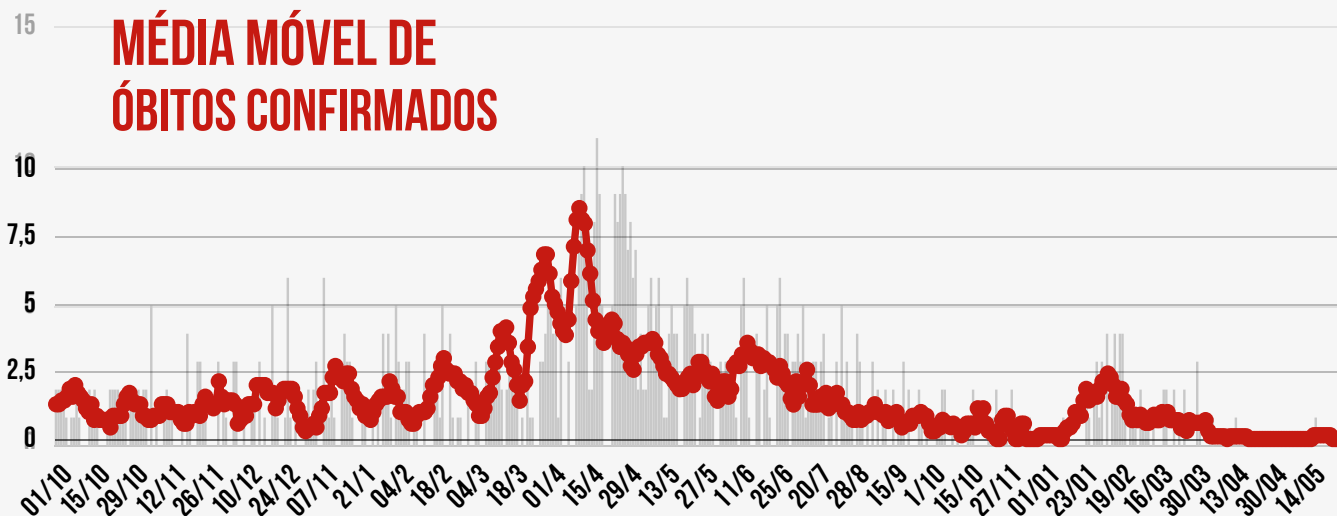
HÁ 7 DIAS **84** CASOS / DIA



SEMANA ATUAL **131,4** CASOS / DIA

VARIAÇÃO EM 14 DIAS \* **159,2%** CRESCIMENTO

# MÉDIA MÓVEL DE ÓBITOS CONFIRMADOS



HÁ 14 DIAS **0** ÓBITOS / DIA



HÁ 7 DIAS **0** ÓBITOS / DIA

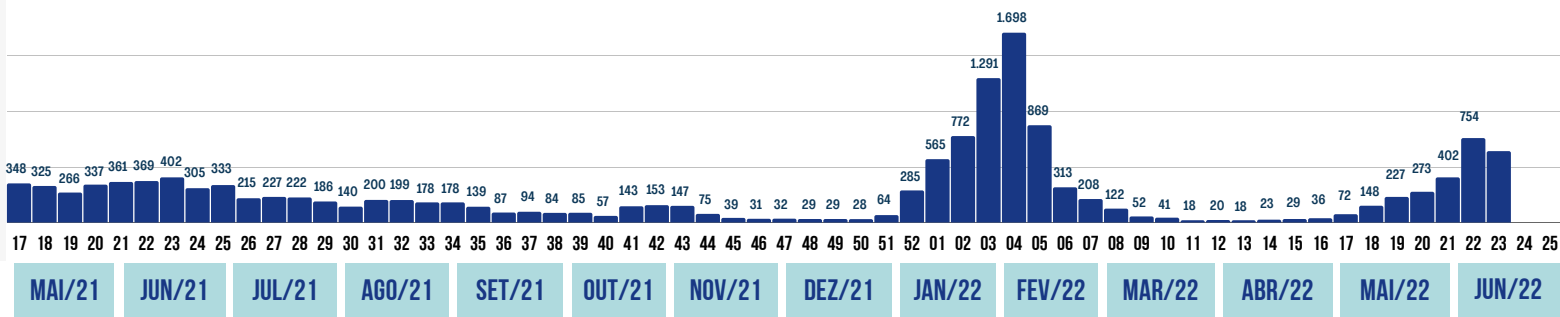


SEMANA ATUAL **0,3** ÓBITOS / DIA

VARIAÇÃO EM 14 DIAS \* **NÃO FOI POSSÍVEL CALCULAR EM FUNÇÃO DA MÉDIA ZERO HÁ 14 DIAS\***

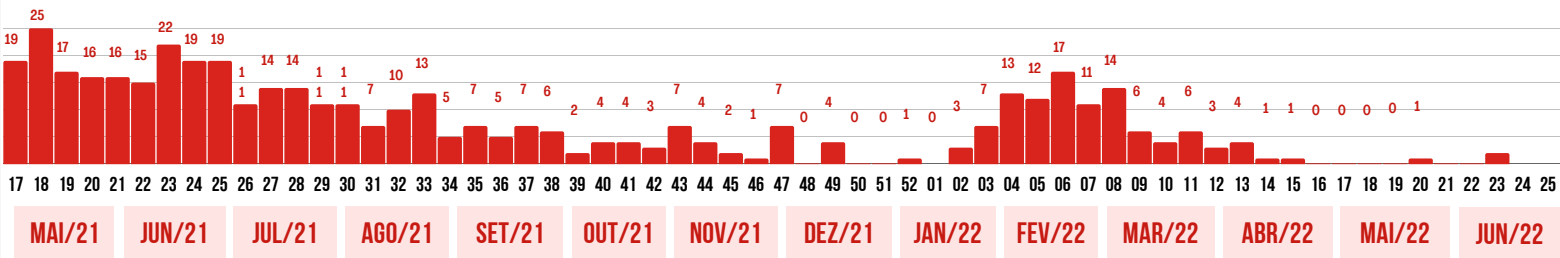
## SEMANAS EPIDEMIOLÓGICAS - CASOS CONFIRMADOS

637



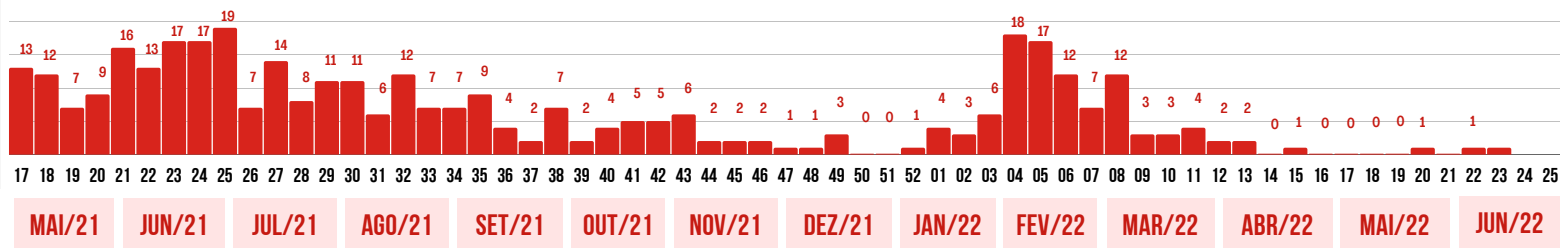
## SEMANAS EPIDEMIOLÓGICAS - ÓBITOS CONFIRMADOS- POR DATA DE CONFIRMAÇÃO DO ÓBITO

2



## SEMANAS EPIDEMIOLÓGICAS - ÓBITOS CONFIRMADOS - POR DATA DE OCORRÊNCIA DO ÓBITO

1

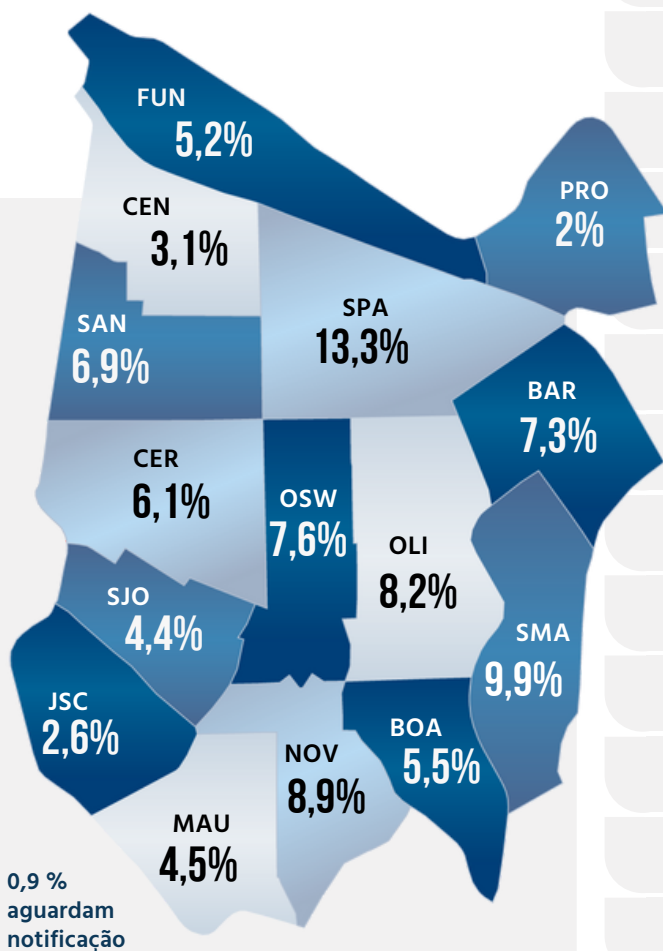




# NÚMEROS POR BAIRRO

CASOS POSITIVOS ●

ÓBITOS CONFIRMADOS ●



## DISTRIBUIÇÃO DOS CASOS DE COVID-19 POR BAIRRO (EM %)

| Bairro         | Casos Positivos | Óbitos Confirmados |
|----------------|-----------------|--------------------|
| BARCELONA      | 2.155           | 93                 |
| BOA VISTA      | 1.627           | 69                 |
| CENTRO         | 917             | 51                 |
| CERÂMICA       | 1.810           | 61                 |
| FUNDAÇÃO       | 1.540           | 51                 |
| JD. S. CAETANO | 786             | 29                 |
| MAUÁ           | 1.355           | 30                 |
| NOVA GERTY     | 2.632           | 117                |
| OLÍMPICO       | 2.442           | 93                 |
| OSWALDO CRUZ   | 2.243           | 99                 |
| PROSPERIDADE   | 577             | 18                 |
| SANTA MARIA    | 2.944           | 119                |
| SANTA PAULA    | 3.946           | 134                |
| SANTO ANTÔNIO  | 2.048           | 69                 |
| SÃO JOSÉ       | 1.307           | 39                 |

255 casos positivos confirmados aguardam ficha de notificação com identificação completa dos pacientes.





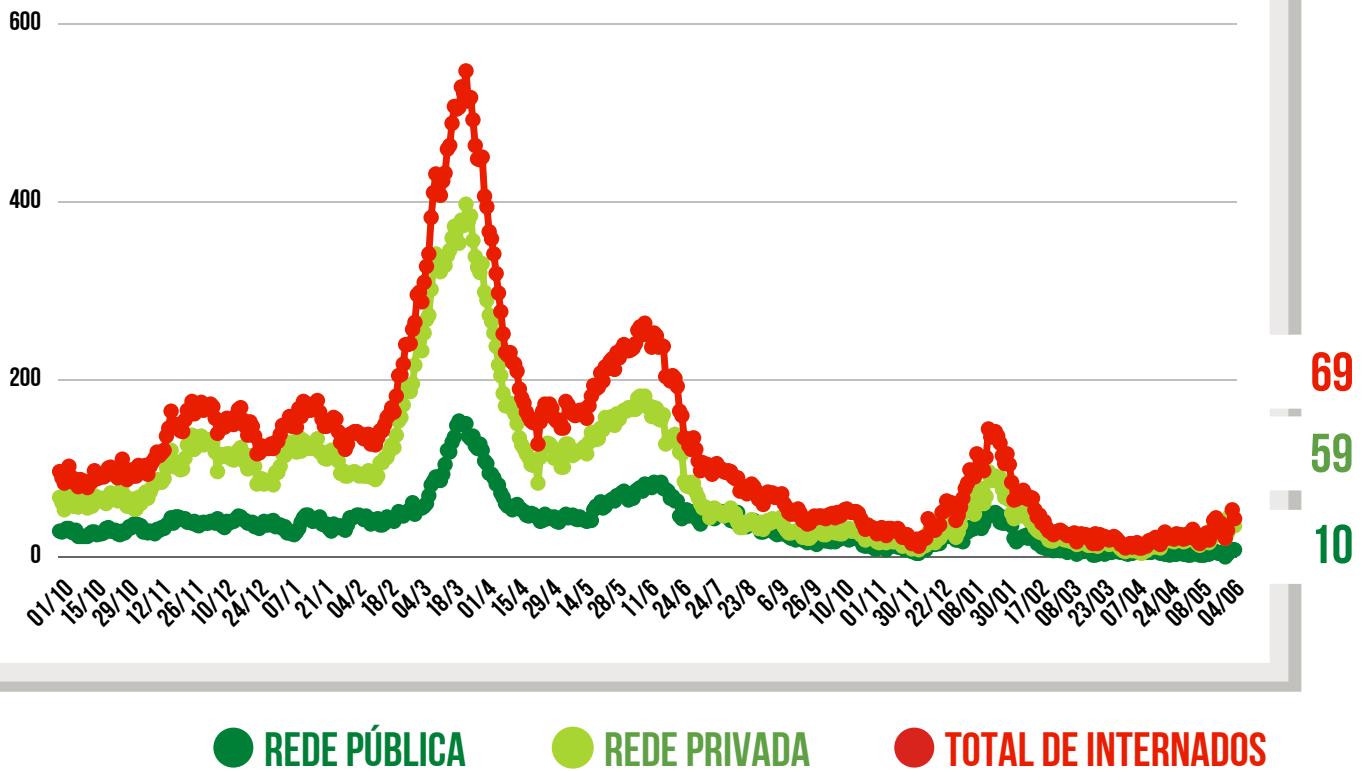
UTI  
COVID-19

ENFERMARIA  
COVID-19

TAXA DE  
OCUPAÇÃO  
HOSPITALAR  
DA REDE  
PÚBLICA



### EVOLUÇÃO DAS INTERNAÇÕES POR COVID-19 EM SÃO CAETANO



**REDE  
PÚBLICA**

|           |   |                                 |
|-----------|---|---------------------------------|
| <b>10</b> | <b>PESSOAS INTERNADAS<br/>NA REDE PÚBLICA</b> | <b>SENDO NÃO<br/>RESIDENTES</b> |
|           |   | <b>0</b>                        |
|           | <b>COMPLEXO HOSPITALAR</b>                    | <b>5</b>                        |
|           |   | <b>0</b>                        |
|           | <b>HOSPITAL ALBERT SABIN / UPA</b>            | <b>5</b>                        |
|           |   | <b>0</b>                        |

|   |              |                 |
|---|--------------|-----------------|
| <b>ALTAS ACUMULADAS NA REDE PÚBLICA</b> | <b>1.620</b> | <b>+ 2</b> hoje |
| <b>COMPLEXO HOSPITALAR</b>              | <b>1.180</b> | <b>+ 2</b> hoje |
| <b>HOSPITAL DE CAMPANHA</b>             | <b>440</b>   | <b>0</b> hoje   |

**REDE  
PRIVADA**

|           |   |                                     |
|-----------|---|-------------------------------------|
| <b>59</b> | <b>PESSOAS INTERNADAS<br/>NA REDE PRIVADA</b> | <b>MORADORES DE<br/>SÃO CAETANO</b> |
|           |   | <b>14</b>                           |
|           | <b>HOSPITAL CENTRAL</b>                       | <b>2</b>                            |
|           |   | <b>0</b>                            |
|           | <b>BENEFICÊNCIA PORTUGUESA</b>                | <b>17</b>                           |
|           |   | <b>7</b>                            |
|           | <b>HOSPITAL SANTA ANA</b>                     | <b>10</b>                           |
|           |   | <b>0</b>                            |
|           | <b>HOSPITAL SÃO LUIZ</b>                      | <b>30</b>                           |
|           |   | <b>7</b>                            |

CLIQUE NOS ÍCONES  
E ACESSE OS  
CANAIS DA PREFEITURA



INFORMAÇÃO  
E TRANSPARÊNCIA



SECRETARIA MUNICIPAL DE SAÚDE

SUBSECRETARIA MUNICIPAL DE COMUNICAÇÃO - SEGOV

SUBSECRETARIA MUNICIPAL DE TECNOLOGIA E INOVAÇÃO - SEDETI