

# Boletim Covid-19

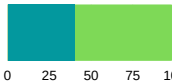


SÃO  
CAETANO  
DO SUL  
PREFEITURA MUNICIPAL

07/06  
2022

## INFORMAÇÃO E TRANSPARÊNCIA

### RESUMO DESTA EDIÇÃO

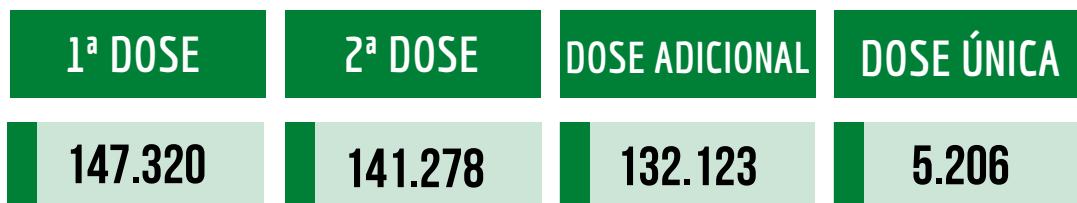
<b>151</b>	CASOS CONFIRMADOS HOJE	TOTAL <b>29.336</b>	MÉDIA MÓVEL <b>118</b> / DIA
<b>0</b>	ÓBITO CONFIRMADO HOJE	TOTAL <b>1.072</b>	MÉDIA MÓVEL <b>0,3</b> / DIA
<b>40%</b>	OCUPAÇÃO DA UTI COVID-19 HOJE		
<b>1.016</b>	DOSES DE VACINA APLICADAS HOJE	TOTAL <b>425.927</b>	



Para confirmação oficial de casos de Covid-19 na rede pública há a necessidade de laudo do Ministério da Saúde, através de laboratórios oficiais.  
Incluídos os casos confirmados por meio do Programa Disque Coronavírus.



# VACINAÇÃO



**1.210\*** DOSES APLICADAS EM PROFISSIONAIS DA SEGURANÇA

\* Estas doses não entram na contagem total da cidade, pois foram recebidas pela Polícia, exclusivamente para seus profissionais.



\*\* Base de cálculo população de 05 anos ou mais: 152 mil habitantes.

\*\*\*Base de cálculo atualizada 06/06/22.

\*\*\* Base de cálculo população de 12 anos ou mais: 141 mil habitantes.



## TESTAGEM DOMICILIAR

### PROGRAMA DISQUE CORONAVÍRUS FASE I\*

Período de  
06/04/20 a  
11/11/21

<b>31.234</b>	TESTES REALIZADOS (autocoletas nas residências)
<b>7.795</b>	POSITIVOS (TOTAL)
<b>44.258</b>	ATENDIMENTOS pelo 0800 774 4002 e coronasaocaetano.org

\*Fase encerrada

## TESTAGEM SINTOMÁTICOS E CONTACTANTES

### PROGRAMA DISQUE CORONAVÍRUS FASE II\*\*

Período de  
17/11/21 a  
12/01/22

<b>4.403</b>	TESTES REALIZADOS NOS SINTOMÁTICOS		
<b>887</b>	POSITIVOS		
<b>7.063</b>	ATENDIMENTOS		
<b>117</b>	TESTES REALIZADOS NOS CONTACTANTES		
<b>12</b>	POSITIVOS	<b>105</b>	NEGATIVOS
<b>206</b>	ATENDIMENTOS		

\*\*Fase suspensa

## TESTAGEM SINTOMÁTICOS

### PROGRAMA DISQUE CORONAVÍRUS FASE III

Período de  
12/01/22 a  
07/06/22

<b>11.298</b>	TESTES REALIZADOS NOS SINTOMÁTICOS
<b>4.361</b>	POSITIVOS
<b>16.509</b>	ATENDIMENTOS

+ **253** hoje

+ **109** hoje

+ **499** hoje



CLIQUE AQUI E CONFIRA  
TODOS OS BOLETINS



CLIQUE AQUI E VEJA O  
RELATÓRIO DETALHADO  
DE ÓBITOS

**48.052** CASOS TOTAIS NOTIFICADOS

**29.336** CASOS CONFIRMADOS

+ **151**  
HOJE

**18.704** DESCARTADOS

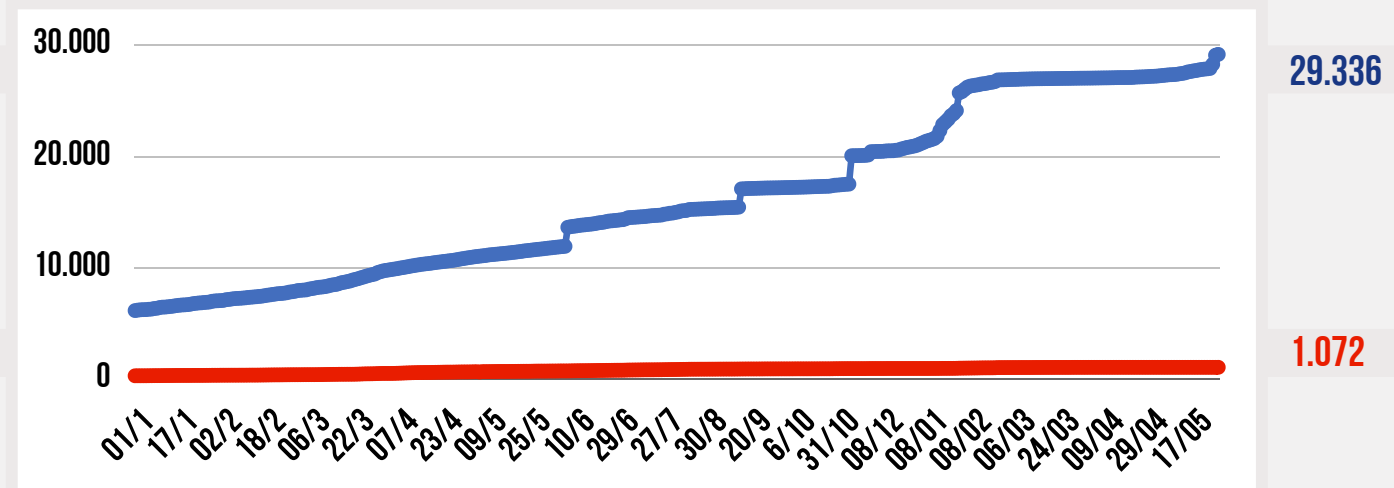
**12** SUSPEITOS

**1.072** ÓBITOS CONFIRMADOS

**0**  
HOJE

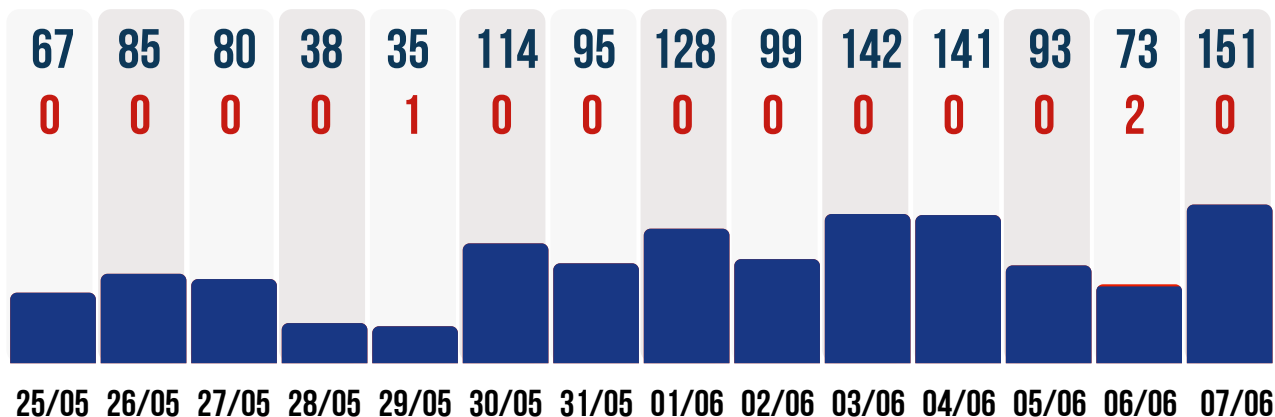
**748** DESCARTADOS

**0** SUSPEITO





● **CASOS CONFIRMADOS POR DIA** ● **ÓBITOS CONFIRMADOS POR DIA**  
DUAS ÚLTIMAS SEMANAS



**535** CASOS DE SÍNDROME  
GRIPAL HOJE - 07/06

CARRETA  
DA SAÚDE / HMEAS **232** NO DIA

UN. BÁSICAS  
DE SAÚDE **303** NO DIA

PACIENTES RECUPERADOS

**28.319**

TAXA DE RECUPERAÇÃO

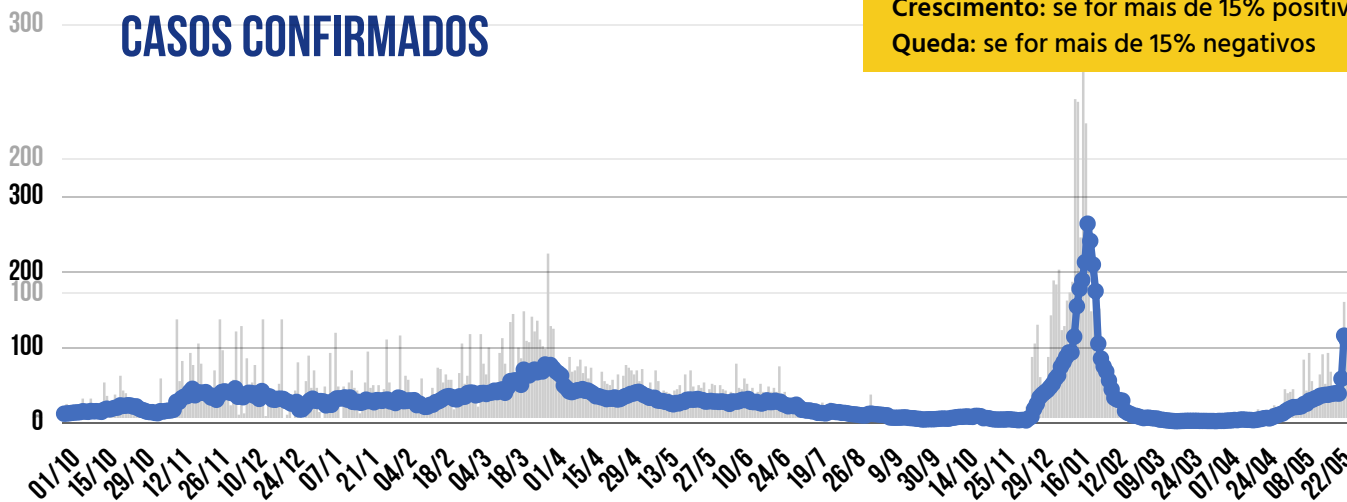
**96,5%**

TAXA DE LETALIDADE

**3,7%**



# MÉDIA MÓVEL DE CASOS CONFIRMADOS



\* A VARIAÇÃO EM 14 DIAS INDICA:

Estabilidade: quando estiver entre -15% e +15%

Crescimento: se for mais de 15% positivos

Queda: se for mais de 15% negativos

HÁ 14 DIAS **41,4** CASOS / DIA



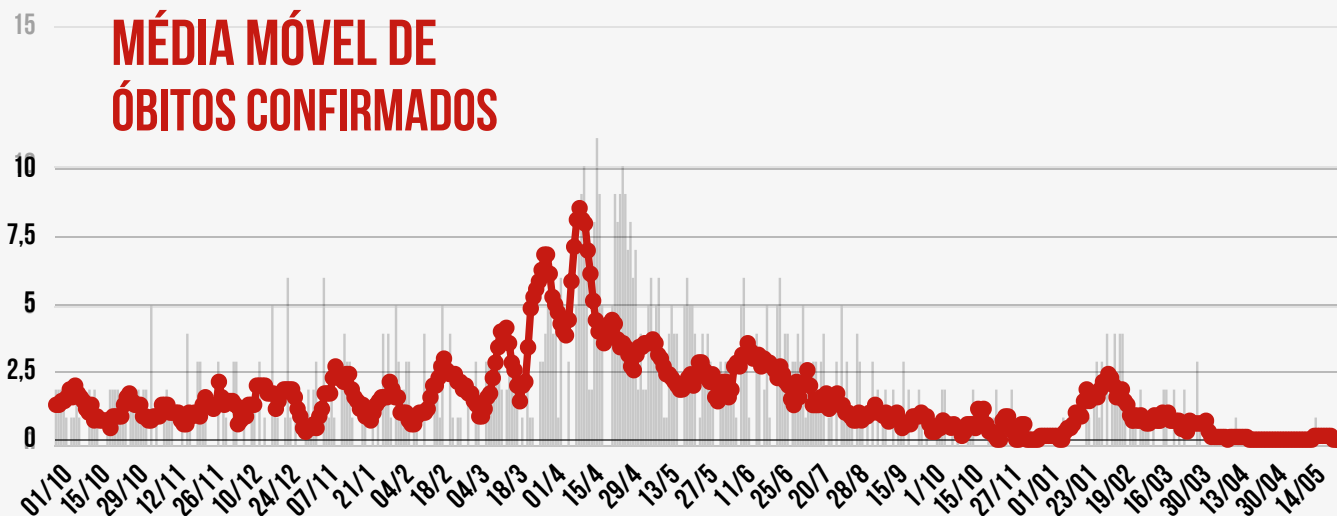
HÁ 7 DIAS **73,4** CASOS / DIA



SEMANA ATUAL **118** CASOS / DIA

VARIAÇÃO EM 14 DIAS\* **185,2%** CRESCIMENTO

# MÉDIA MÓVEL DE ÓBITOS CONFIRMADOS



HÁ 14 DIAS **0** ÓBITOS / DIA



HÁ 7 DIAS **0** ÓBITOS / DIA

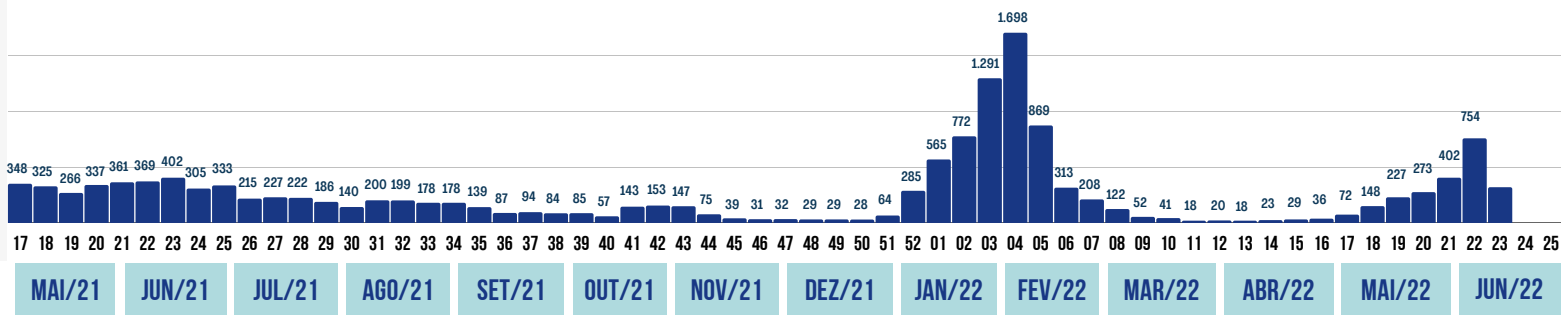


SEMANA ATUAL **0,3** ÓBITOS / DIA

VARIAÇÃO EM 14 DIAS\* **NÃO FOI POSSÍVEL CALCULAR EM FUNÇÃO DA MÉDIA ZERO HÁ 14 DIAS\***

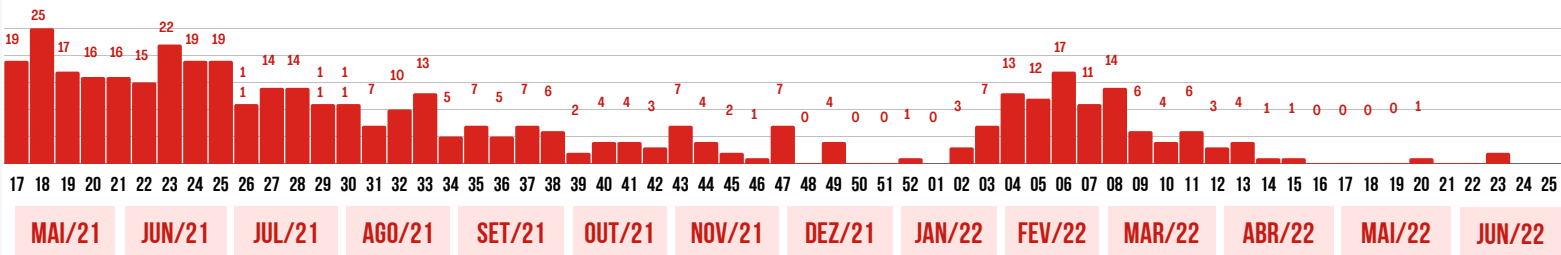
## SEMANAS EPIDEMIOLÓGICAS - CASOS CONFIRMADOS

317



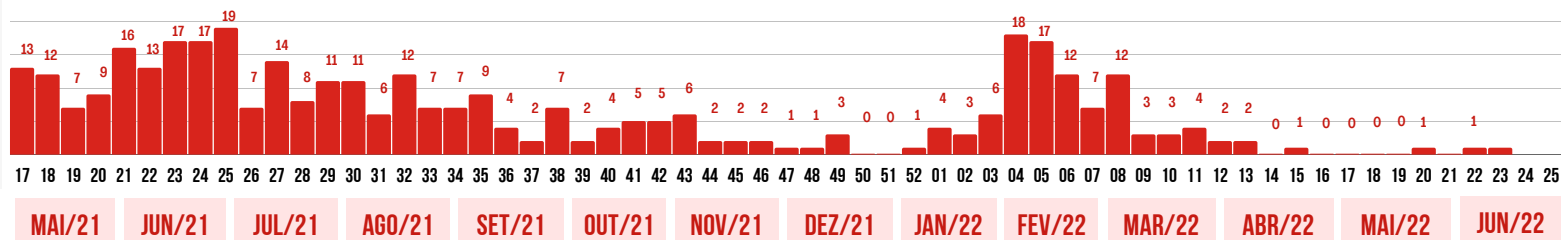
## SEMANAS EPIDEMIOLÓGICAS - ÓBITOS CONFIRMADOS- POR DATA DE CONFIRMAÇÃO DO ÓBITO

2



## SEMANAS EPIDEMIOLÓGICAS - ÓBITOS CONFIRMADOS - POR DATA DE OCORRÊNCIA DO ÓBITO

1

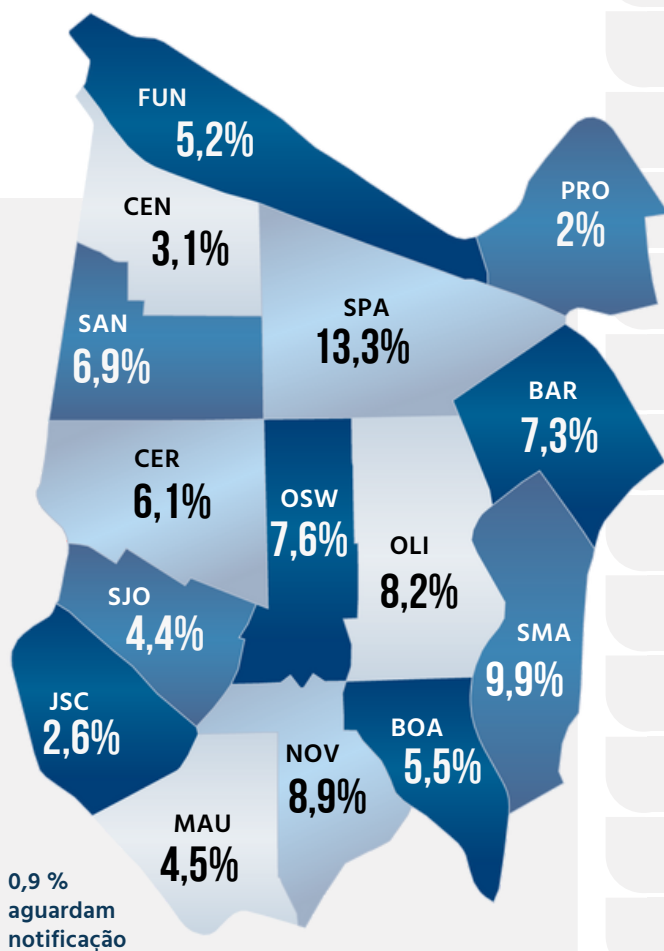




# NÚMEROS POR BAIRRO

CASOS POSITIVOS ●

ÓBITOS CONFIRMADOS ●



## DISTRIBUIÇÃO DOS CASOS DE COVID-19 POR BAIRRO (EM %)

Bairro	Casos Positivos	Óbitos Confirmados
BARCELONA	2.136	93
BOA VISTA	1.607	69
CENTRO	906	51
CERÂMICA	1.787	61
FUNDAÇÃO	1.518	51
JD. S. CAETANO	773	29
MAUÁ	1.332	30
NOVA GERTY	2.605	117
OLÍMPICO	2.411	93
OSWALDO CRUZ	2.222	99
PROSPERIDADE	575	18
SANTA MARIA	2.910	119
SANTA PAULA	3.906	134
SANTO ANTÔNIO	2.032	69
SÃO JOSÉ	1.289	39

255 casos positivos confirmados aguardam ficha de notificação com identificação completa dos pacientes.





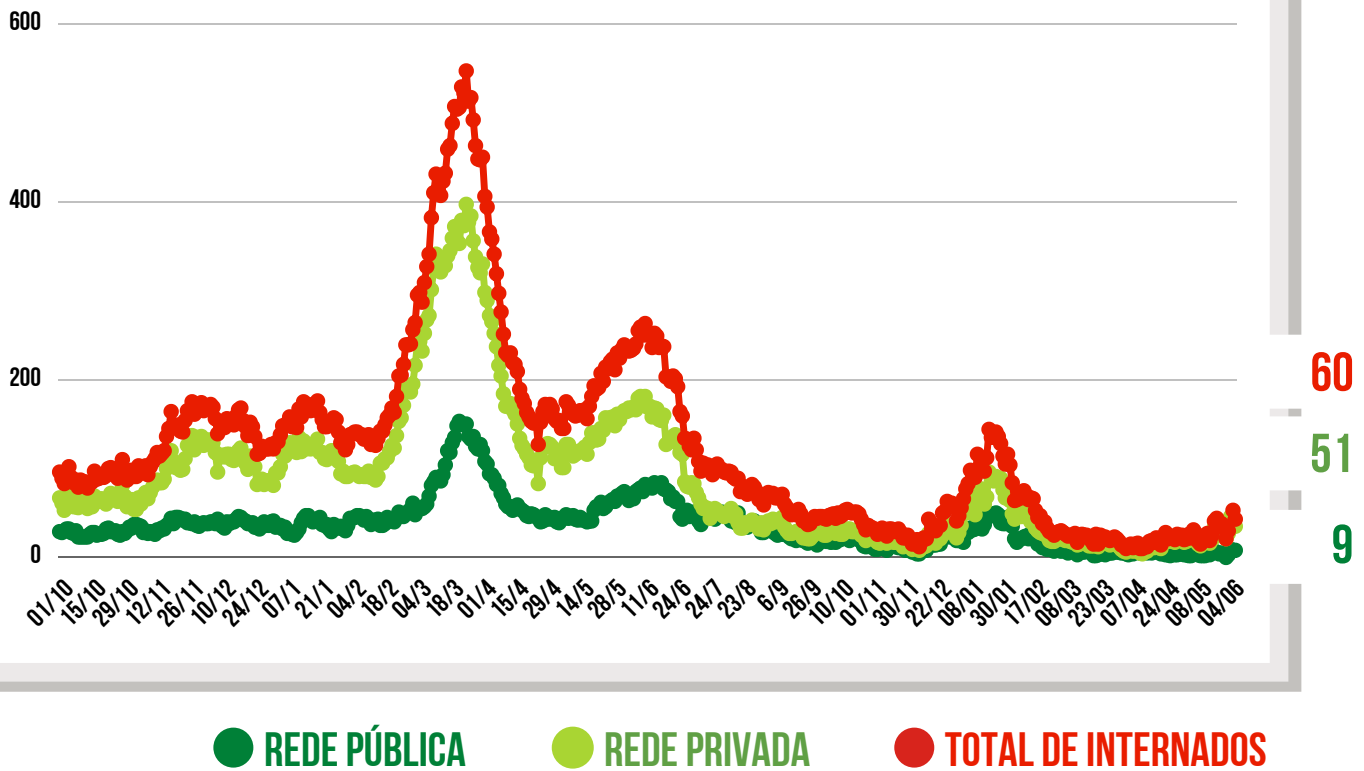
UTI  
COVID-19

ENFERMARIA  
COVID-19

TAXA DE  
OCUPAÇÃO  
HOSPITALAR  
DA REDE  
PÚBLICA



### EVOLUÇÃO DAS INTERNAÇÕES POR COVID-19 EM SÃO CAETANO



**REDE  
PÚBLICA**

<b>9 PESSOAS INTERNADAS NA REDE PÚBLICA</b>		<b>SENDO NÃO RESIDENTES</b> <b>0</b>
COMPLEXO HOSPITALAR	<b>4</b>	<b>0</b>
HOSPITAL ALBERT SABIN / UPA	<b>5</b>	<b>0</b>

ALTAS ACUMULADAS NA REDE PÚBLICA	<b>1.617</b>	+ 2 hoje
COMPLEXO HOSPITALAR	<b>1.177</b>	+ 2 hoje
HOSPITAL DE CAMPANHA	<b>440</b>	0 hoje

**REDE  
PRIVADA**

<b>51 PESSOAS INTERNADAS NA REDE PRIVADA</b>		<b>MORADORES DE SÃO CAETANO</b> <b>17</b>
HOSPITAL CENTRAL	<b>0</b>	<b>0</b>
BENEFICÊNCIA PORTUGUESA	<b>15</b>	<b>7</b>
HOSPITAL SANTA ANA	<b>8</b>	<b>0</b>
HOSPITAL SÃO LUIZ	<b>28</b>	<b>10</b>

CLIQUE NOS ÍCONES  
E ACESSE OS  
CANAIS DA PREFEITURA



INFORMAÇÃO  
E TRANSPARÊNCIA



SECRETARIA MUNICIPAL DE SAÚDE

SUBSECRETARIA MUNICIPAL DE COMUNICAÇÃO - SEGOV

SUBSECRETARIA MUNICIPAL DE TECNOLOGIA E INOVAÇÃO - SEDETI