

Boletim Covid-19

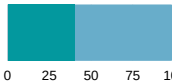


SÃO
CAETANO
DO SUL
PREFEITURA MUNICIPAL

06/06
2022

INFORMAÇÃO E TRANSPARÊNCIA

RESUMO DESTA EDIÇÃO

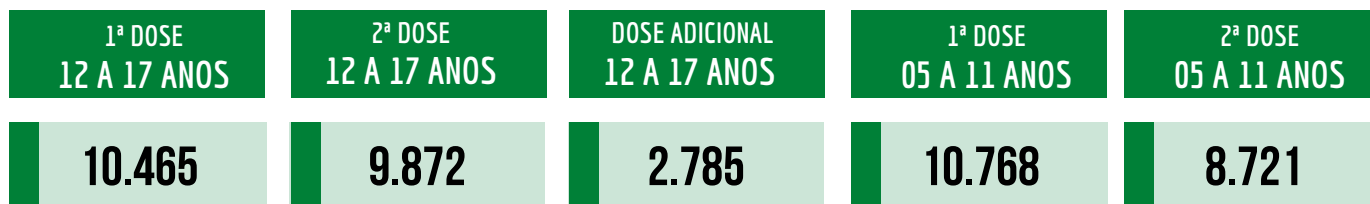
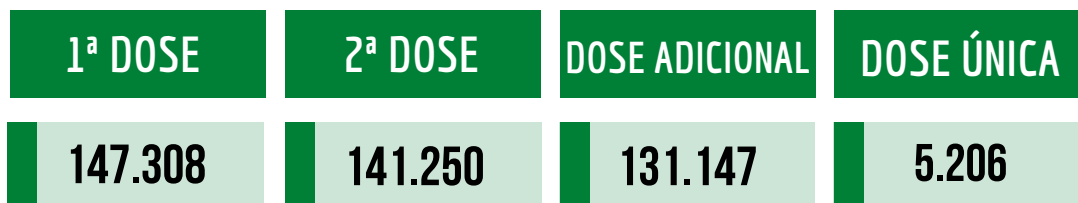
73	CASOS CONFIRMADOS HOJE	TOTAL 29.185	MÉDIA MÓVEL 110 / DIA
2	ÓBITO CONFIRMADO HOJE	TOTAL 1.072	MÉDIA MÓVEL 0,3 / DIA
40%	OCUPAÇÃO DA UTI COVID-19 HOJE		
871	DOSES DE VACINA APLICADAS HOJE	TOTAL 424.911	



Para confirmação oficial de casos de Covid-19 na rede pública há a necessidade de laudo do Ministério da Saúde, através de laboratórios oficiais. Incluídos os casos confirmados por meio do Programa Disque Coronavírus.



VACINAÇÃO



1.210* DOSES APLICADAS EM PROFISSIONAIS DA SEGURANÇA

* Estas doses não entram na contagem total da cidade, pois foram recebidas pela Polícia, exclusivamente para seus profissionais.



** Base de cálculo população de 05 anos ou mais: 152 mil habitantes.

***Base de cálculo atualizada 06/06/22.

*** Base de cálculo população de 12 anos ou mais: 141 mil habitantes.



TESTAGEM DOMICILIAR

PROGRAMA DISQUE CORONAVÍRUS FASE I*

Período de
06/04/20 a
11/11/21

31.234	TESTES REALIZADOS (autocoletas nas residências)
7.795	POSITIVOS (TOTAL)
44.258	ATENDIMENTOS pelo 0800 774 4002 e coronasaocaetano.org

*Fase encerrada

TESTAGEM SINTOMÁTICOS E CONTACTANTES

PROGRAMA DISQUE CORONAVÍRUS FASE II**

Período de
17/11/21 a
12/01/22

4.403	TESTES REALIZADOS NOS SINTOMÁTICOS		
887	POSITIVOS		
7.063	ATENDIMENTOS		
117	TESTES REALIZADOS NOS CONTACTANTES		
12	POSITIVOS	105	NEGATIVOS
206	ATENDIMENTOS		

**Fase suspensa

TESTAGEM SINTOMÁTICOS

PROGRAMA DISQUE CORONAVÍRUS FASE III

Período de
12/01/22 a
06/06/22

11.045	TESTES REALIZADOS NOS SINTOMÁTICOS
4.252	POSITIVOS
16.010	ATENDIMENTOS

+ **72** hoje

+ **41** hoje

+ **58** hoje



CLIQUE AQUI E CONFIRA
TODOS OS BOLETINS



CLIQUE AQUI E VEJA O
RELATÓRIO DETALHADO
DE ÓBITOS

47.898 CASOS TOTAIS NOTIFICADOS

29.185 CASOS CONFIRMADOS

+ 73
HOJE

18.701 DESCARTADOS

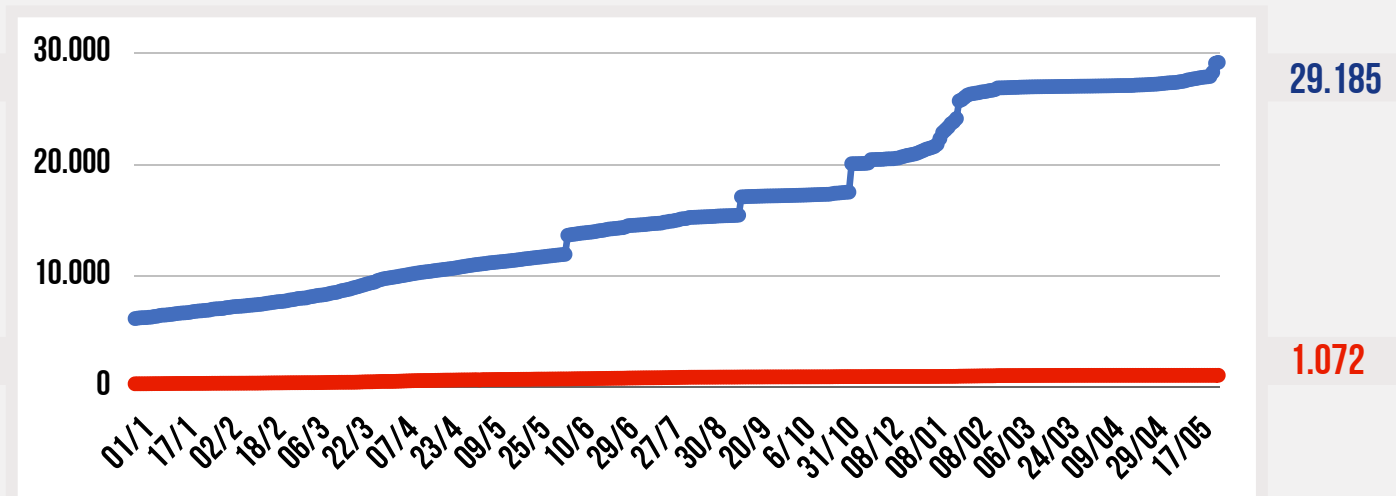
12 SUSPEITOS

1.072 ÓBITOS CONFIRMADOS

+ 2
HOJE

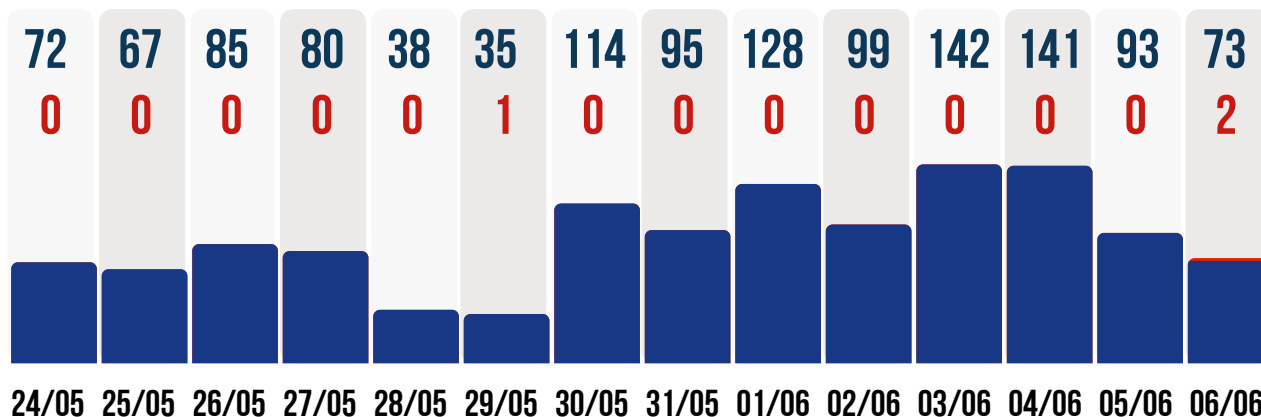
748 DESCARTADOS

0 SUSPEITO





● **CASOS CONFIRMADOS POR DIA** ● **ÓBITOS CONFIRMADOS POR DIA**
DUAS ÚLTIMAS SEMANAS



253 CASOS DE SÍNDROME
GRIPAL HOJE - 06/06

CARRETA
DA SAÚDE / HMEAS **181** NO DIA

UN. BÁSICAS
DE SAÚDE **72** NO DIA

PACIENTES RECUPERADOS

28.213

TAXA DE RECUPERAÇÃO

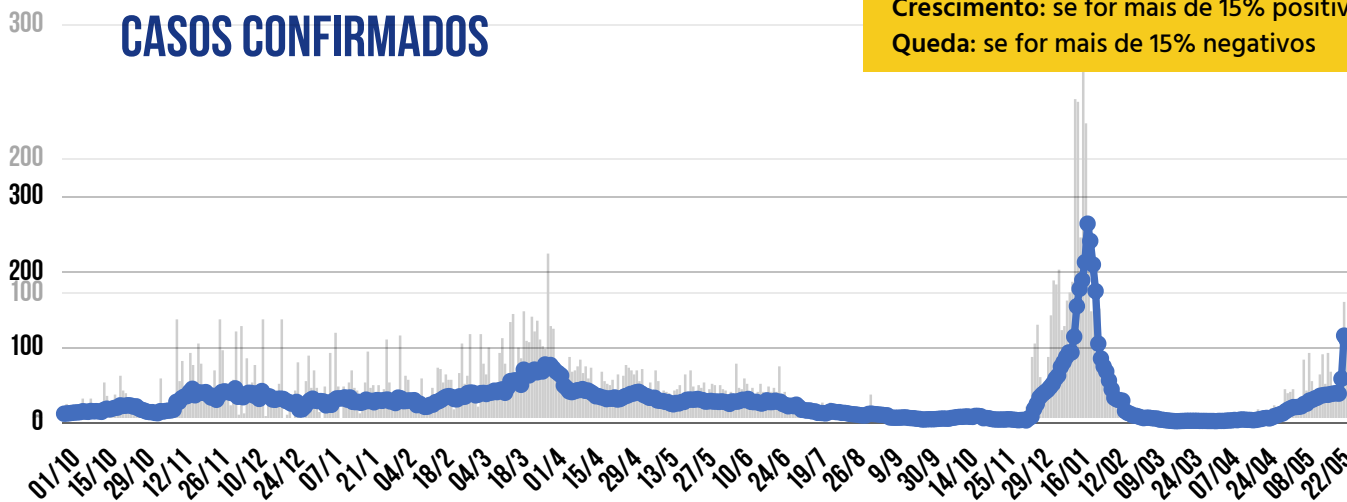
96,7%

TAXA DE LETALIDADE

3,7%



MÉDIA MÓVEL DE CASOS CONFIRMADOS



* A VARIAÇÃO EM 14 DIAS INDICA:

Estabilidade: quando estiver entre -15% e +15%

Crescimento: se for mais de 15% positivos

Queda: se for mais de 15% negativos

HÁ 14 DIAS **38,9** CASOS / DIA



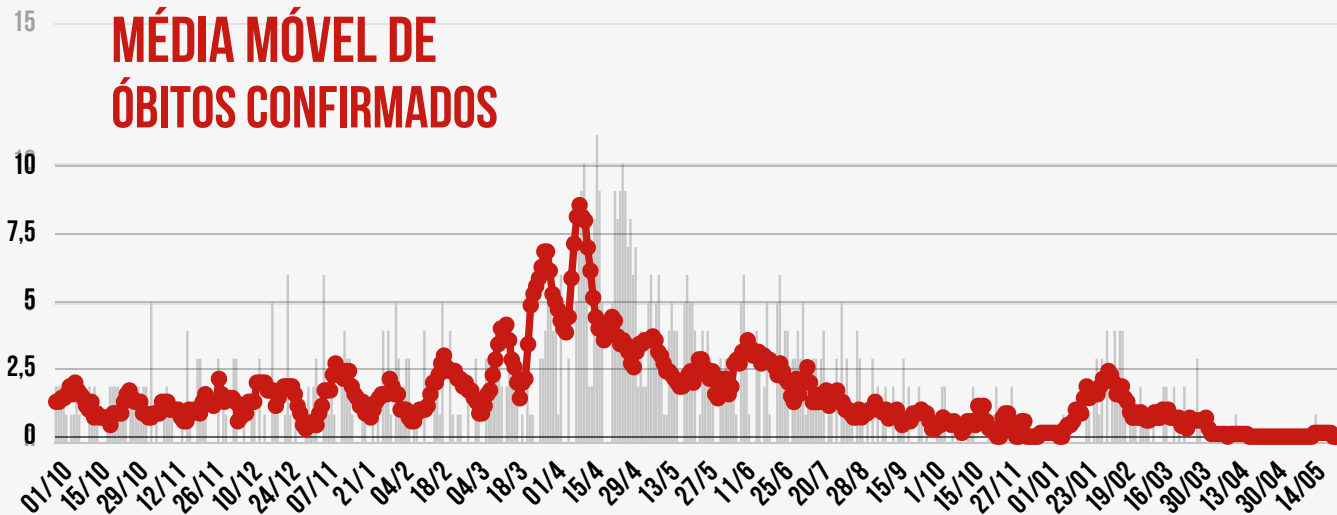
HÁ 7 DIAS **70,1** CASOS / DIA



SEMANA ATUAL **110** CASOS / DIA

VARIAÇÃO EM 14 DIAS * **183,5%** CRESCIMENTO

MÉDIA MÓVEL DE ÓBITOS CONFIRMADOS



HÁ 14 DIAS **0** ÓBITOS / DIA



HÁ 7 DIAS **0** ÓBITOS / DIA

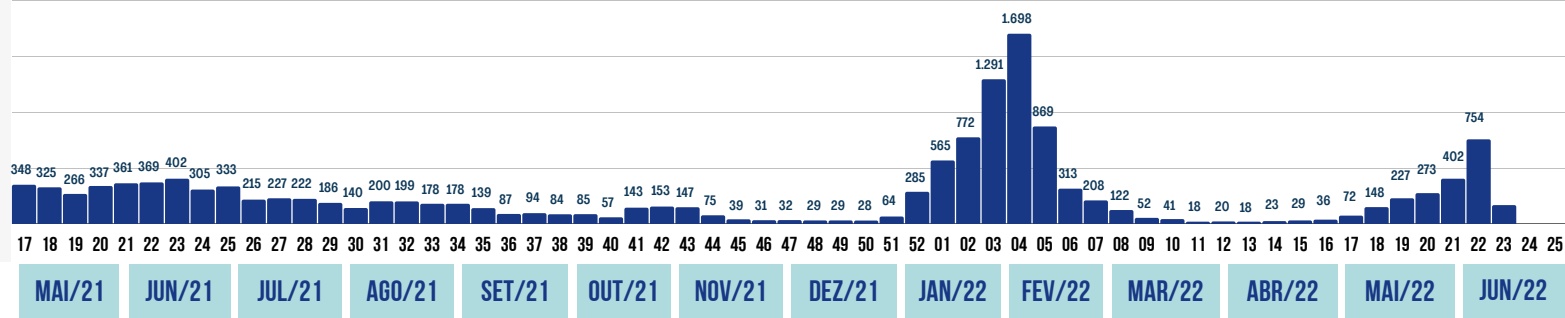


SEMANA ATUAL **0,3** ÓBITOS / DIA

VARIAÇÃO EM 14 DIAS * **NÃO FOI POSSÍVEL CALCULAR EM FUNÇÃO DA MÉDIA ZERO HÁ 14 DIAS***

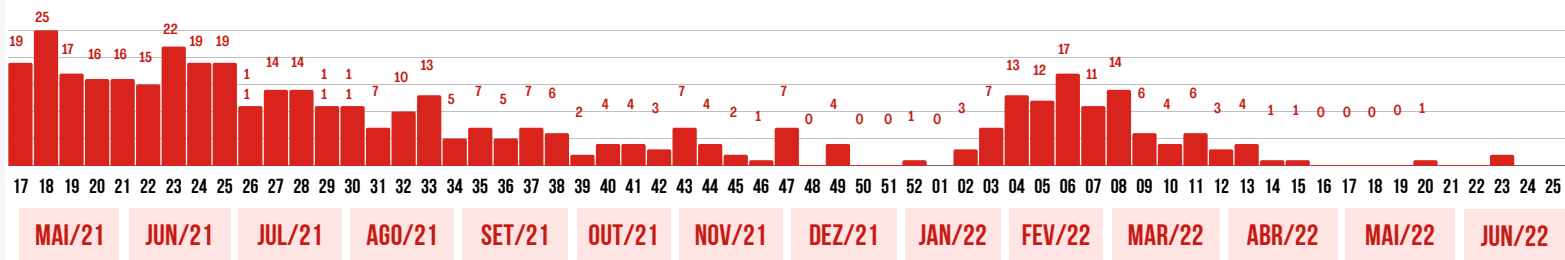
SEMANAS EPIDEMIOLÓGICAS - CASOS CONFIRMADOS

166



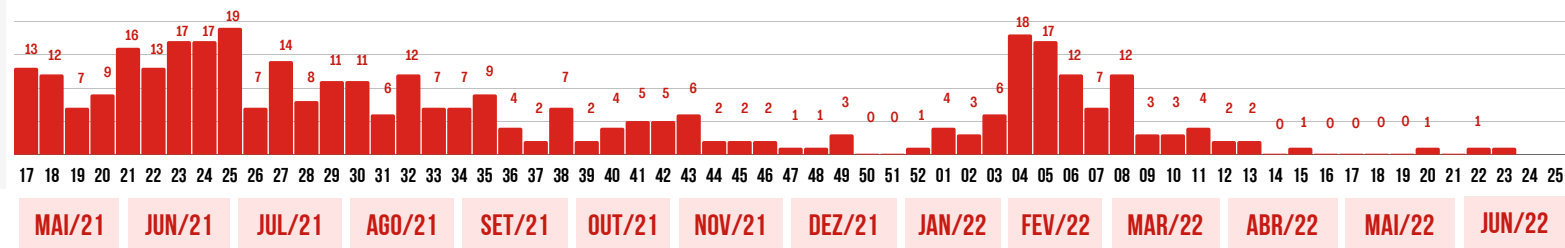
SEMANAS EPIDEMIOLÓGICAS - ÓBITOS CONFIRMADOS- POR DATA DE CONFIRMAÇÃO DO ÓBITO

2



SEMANAS EPIDEMIOLÓGICAS - ÓBITOS CONFIRMADOS - POR DATA DE OCORRÊNCIA DO ÓBITO

1

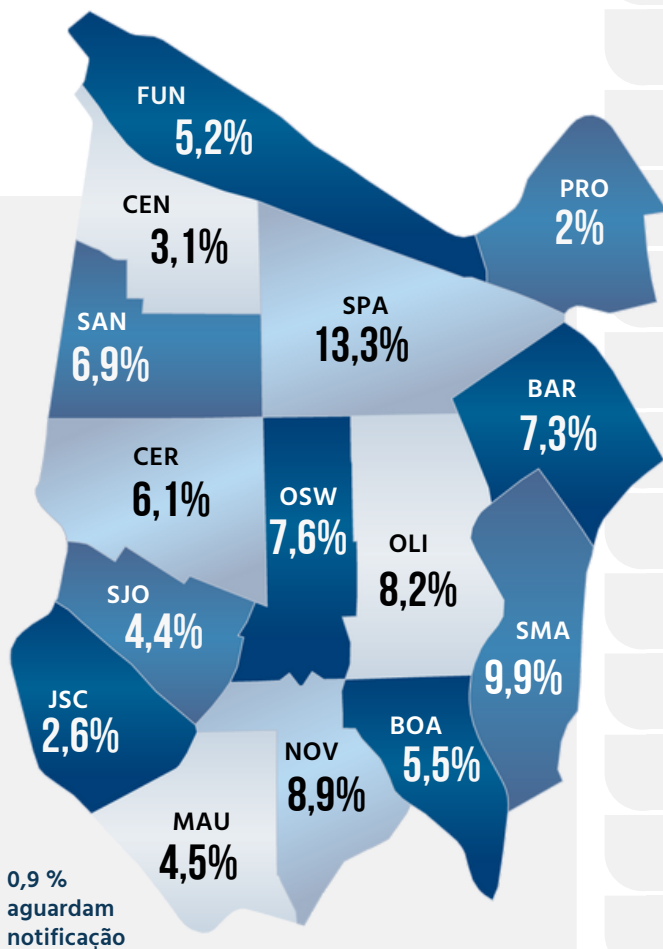




NÚMEROS POR BAIRRO

CASOS POSITIVOS ●

ÓBITOS CONFIRMADOS ●



DISTRIBUIÇÃO DOS CASOS DE COVID-19 POR BAIRRO (EM %)

Bairro	Casos Positivos	Óbitos Confirmados
BARCELONA	2.120	93
BOA VISTA	1.595	69
CENTRO	902	51
CERÂMICA	1.778	61
FUNDAÇÃO	1.511	51
JD. S. CAETANO	767	29
MAUÁ	1.328	30
NOVA GERTY	2.594	117
OLÍMPICO	2.394	93
OSWALDO CRUZ	2.217	99
PROSPERIDADE	573	18
SANTA MARIA	2.895	119
SANTA PAULA	3.878	134
SANTO ANTÔNIO	2.026	69
SÃO JOSÉ	1.281	39

254 casos positivos confirmados aguardam ficha de notificação com identificação completa dos pacientes.



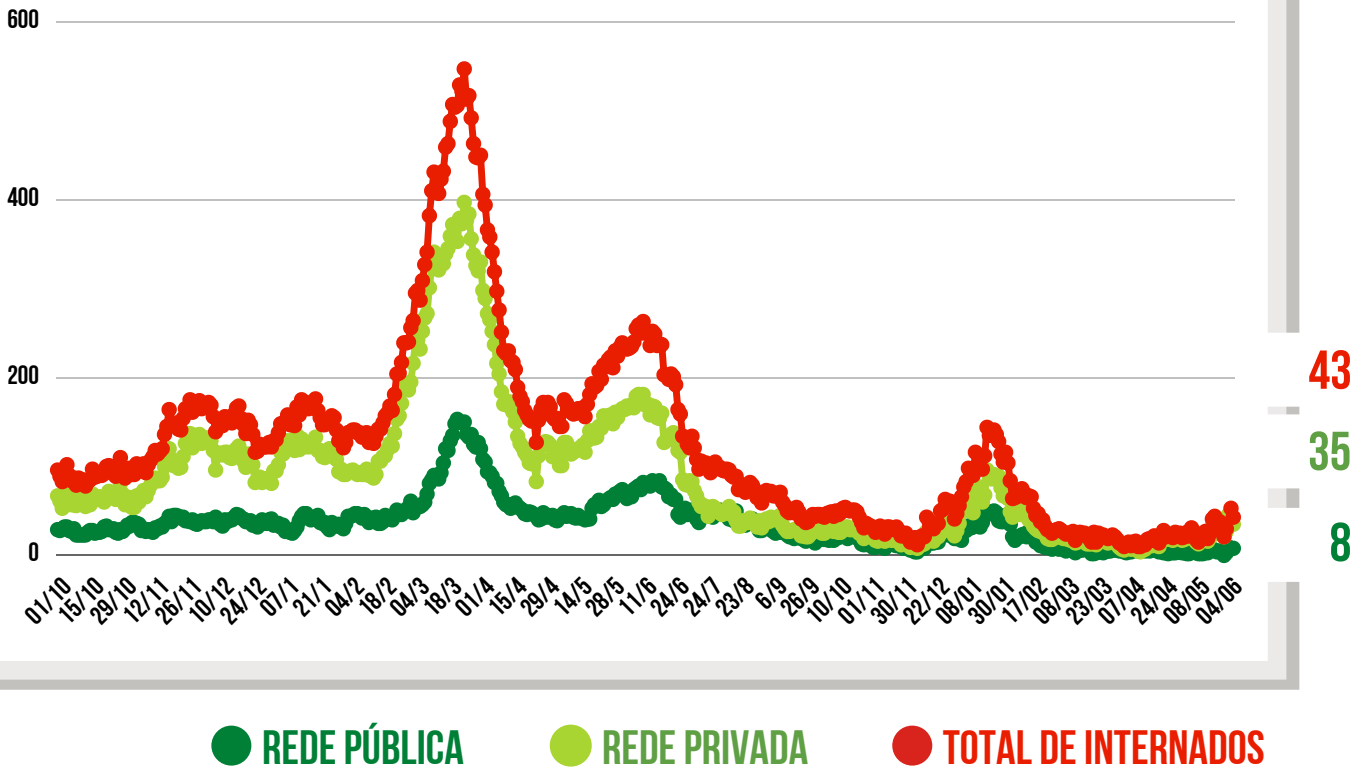
UTI
COVID-19

ENFERMARIA
COVID-19

TAXA DE
OCUPAÇÃO
HOSPITALAR
DA REDE
PÚBLICA



EVOLUÇÃO DAS INTERNAÇÕES POR COVID-19 EM SÃO CAETANO



**REDE
PÚBLICA**

8	PESSOAS INTERNADAS NA REDE PÚBLICA	SENDO NÃO RESIDENTES
		0
	COMPLEXO HOSPITALAR	4
		0
	HOSPITAL ALBERT SABIN / UPA	4
		0

ALTAS ACUMULADAS NA REDE PÚBLICA	1.615	+ 1 hoje
COMPLEXO HOSPITALAR	1.175	+ 1 hoje
HOSPITAL DE CAMPANHA	440	0 hoje

**REDE
PRIVADA**

35	PESSOAS INTERNADAS NA REDE PRIVADA	MORADORES DE SÃO CAETANO
		11
	HOSPITAL CENTRAL	0
		0
	BENEFICÊNCIA PORTUGUESA	12
		5
	HOSPITAL SANTA ANA	0
		0
	HOSPITAL SÃO LUIZ	23
		6

CLIQUE NOS ÍCONES
E ACESSE OS
CANAIS DA PREFEITURA



INFORMAÇÃO
E TRANSPARÊNCIA



SECRETARIA MUNICIPAL DE SAÚDE

SUBSECRETARIA MUNICIPAL DE COMUNICAÇÃO - SEGOV

SUBSECRETARIA MUNICIPAL DE TECNOLOGIA E INOVAÇÃO - SEDETI