

Boletim Covid-19

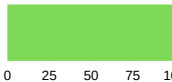


SÃO
CAETANO
DO SUL
PREFEITURA MUNICIPAL

23/05
2022

INFORMAÇÃO E TRANSPARÊNCIA

RESUMO DESTA EDIÇÃO

34	CASOS CONFIRMADOS HOJE	TOTAL 27.921	MÉDIA MÓVEL 38,9 / DIA
0	ÓBITO CONFIRMADO HOJE	TOTAL 1.070	MÉDIA MÓVEL 0 / DIA
0%	OCUPAÇÃO DA UTI COVID-19 HOJE		
440	DOSES DE VACINA APLICADAS HOJE	TOTAL 419.186	



Para confirmação oficial de casos de Covid-19 na rede pública há a necessidade de laudo do Ministério da Saúde, através de laboratórios oficiais. Incluídos os casos confirmados por meio do Programa Disque Coronavírus.



VACINAÇÃO

1ª DOSE	2ª DOSE	DOSE ADICIONAL	DOSE ÚNICA
147.124	140.830	126.033	5.199
1ª DOSE 12 A 17 ANOS	2ª DOSE 12 A 17 ANOS	1ª DOSE 05 A 11 ANOS	2ª DOSE 05 A 11 ANOS
10.433	9.789	10.644	8.437

1.210* DOSES APLICADAS EM PROFISSIONAIS DA SEGURANÇA

* Estas doses não entram na contagem total da cidade, pois foram recebidas pela Polícia, exclusivamente para seus profissionais.

POPULAÇÃO VACINADA	POPULAÇÃO IMUNIZADA	DOSE ADICIONAL
97,6%**	96,9%**	95,5%***

** Base de cálculo população de 05 anos ou mais: 150.772 mil habitantes.

*** Base de cálculo população de 12 anos ou mais: 132 mil habitantes.



TESTAGEM DOMICILIAR

PROGRAMA DISQUE CORONAVÍRUS FASE I*

Período de
06/04/20 a
11/11/21

31.234	TESTES REALIZADOS (autocoletas nas residências)
7.795	POSITIVOS (TOTAL)
44.258	ATENDIMENTOS pelo 0800 774 4002 e coronasaocaetano.org

*Fase encerrada

TESTAGEM SINTOMÁTICOS E CONTACTANTES

PROGRAMA DISQUE CORONAVÍRUS FASE II**

Período de
17/11/21 a
12/01/22

4.403	TESTES REALIZADOS NOS SINTOMÁTICOS		
887	POSITIVOS		
7.063	ATENDIMENTOS		
117	TESTES REALIZADOS NOS CONTACTANTES		
12	POSITIVOS	105	NEGATIVOS
206	ATENDIMENTOS		

**Fase suspensa

TESTAGEM SINTOMÁTICOS

PROGRAMA DISQUE CORONAVÍRUS FASE III

Período de
12/01/22 a
23/05/22

8.912	TESTES REALIZADOS NOS SINTOMÁTICOS
3.473	POSITIVOS
13.074	ATENDIMENTOS

+ **67** hoje

+ **24** hoje

+ **187** hoje



CLIQUE AQUI E CONFIRA
TODOS OS BOLETINS



CLIQUE AQUI E VEJA O
RELATÓRIO DETALHADO
DE ÓBITOS

46.594 CASOS TOTAIS NOTIFICADOS

27.921 CASOS CONFIRMADOS

+ 34
HOJE

18.664 DESCARTADOS

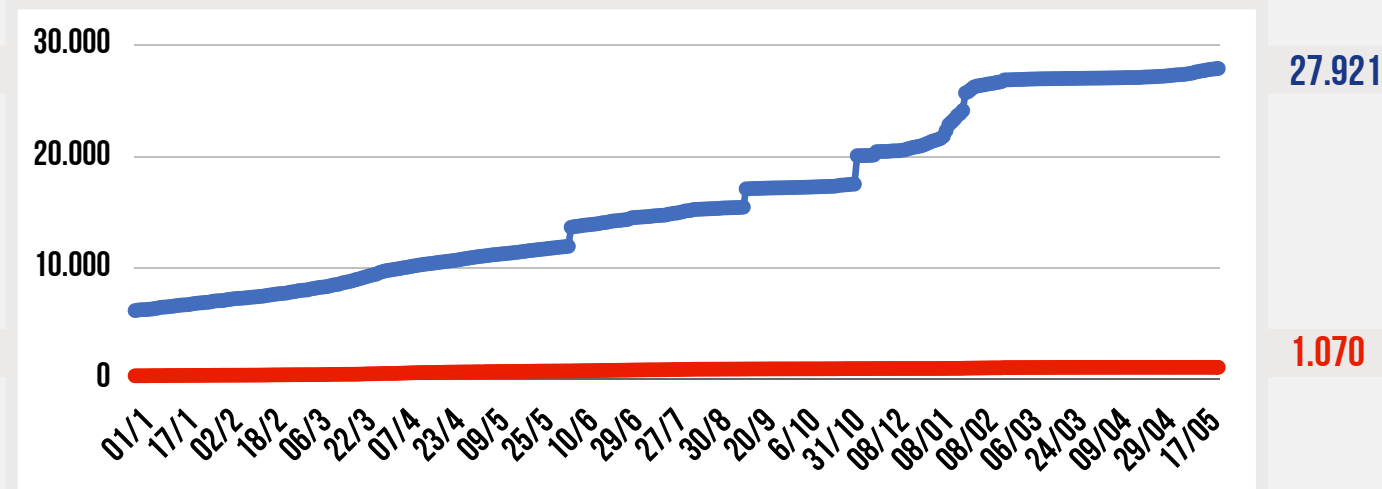
8 SUSPEITOS

1.070 ÓBITOS CONFIRMADOS

0
HOJE

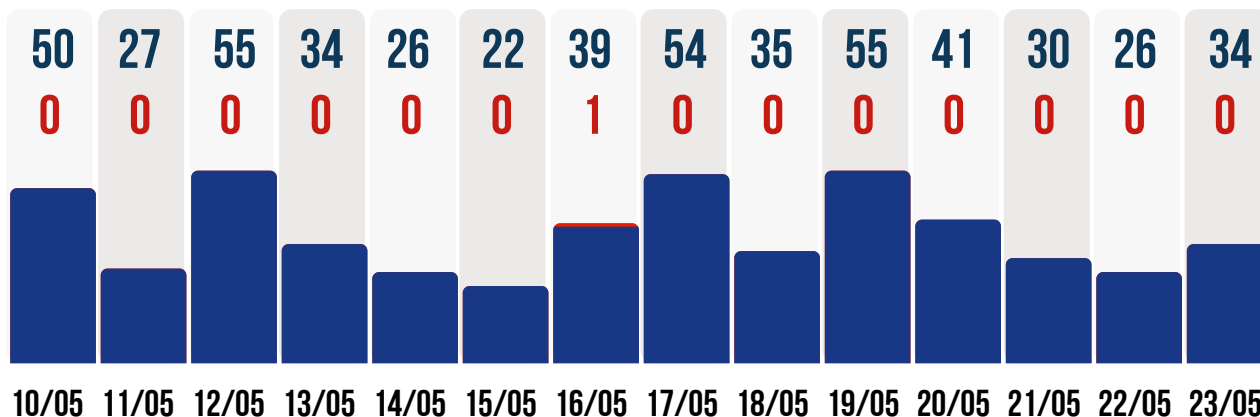
738 DESCARTADOS

1 SUSPEITOS





● **CASOS CONFIRMADOS POR DIA** ● **ÓBITOS CONFIRMADOS POR DIA**
DUAS ÚLTIMAS SEMANAS



79 CASOS DE SÍNDROME
GRIPAL HOJE - 23/05

CARRETA
DA SAÚDE / HMEAS **217** NO DIA

UN. BÁSICAS
DE SAÚDE **133** NO DIA

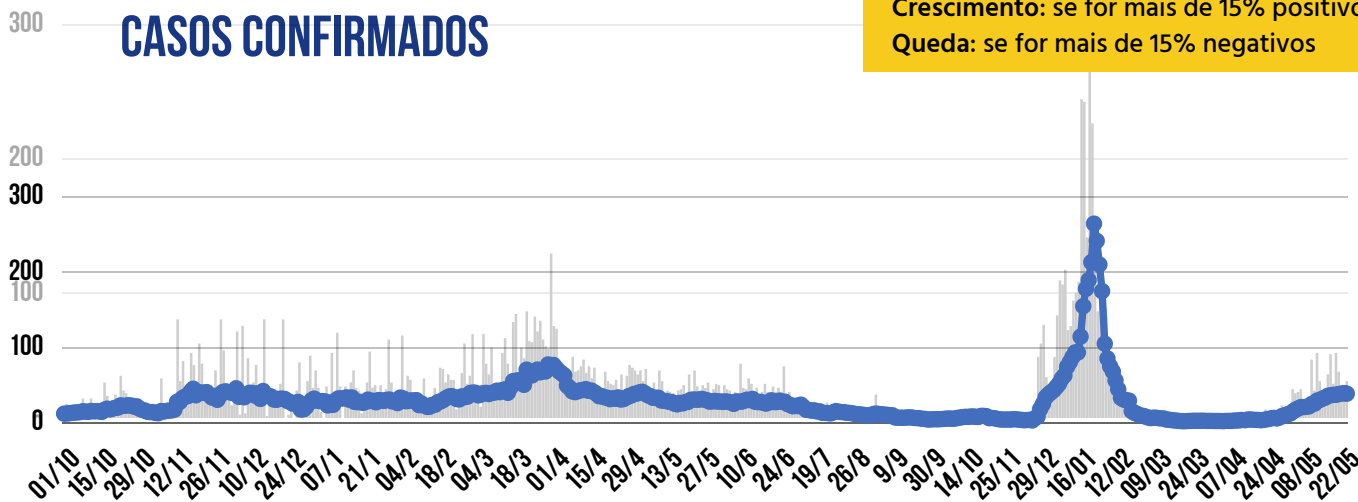
PACIENTES RECUPERADOS **26.952**

TAXA DE RECUPERAÇÃO **96,5%**

TAXA DE LETALIDADE **3,8%**



MÉDIA MÓVEL DE CASOS CONFIRMADOS



* A VARIAÇÃO EM 14 DIAS INDICA:

Estabilidade: quando estiver entre -15% e +15%

Crescimento: se for mais de 15% positivos

Queda: se for mais de 15% negativos

HÁ 14 DIAS **22,1** CASOS / DIA



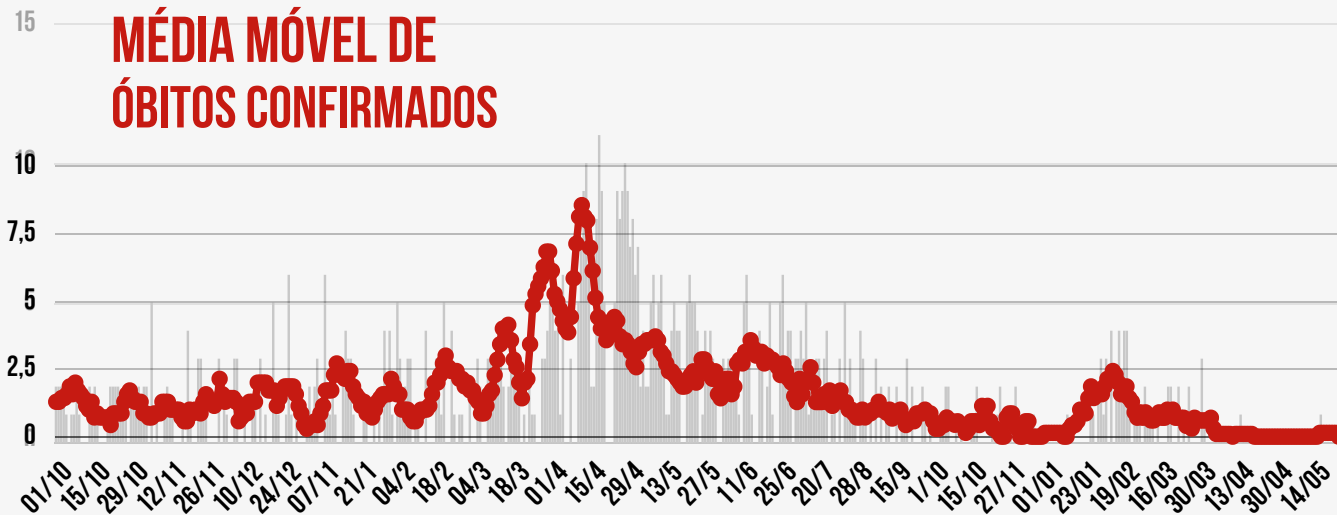
HÁ 7 DIAS **36,1** CASOS / DIA



SEMANA ATUAL **38,9** CASOS / DIA

VARIAÇÃO EM 14 DIAS * **75,5%** CRESCIMENTO

MÉDIA MÓVEL DE ÓBITOS CONFIRMADOS



HÁ 14 DIAS **0** ÓBITOS / DIA



HÁ 7 DIAS **0,14** ÓBITOS / DIA

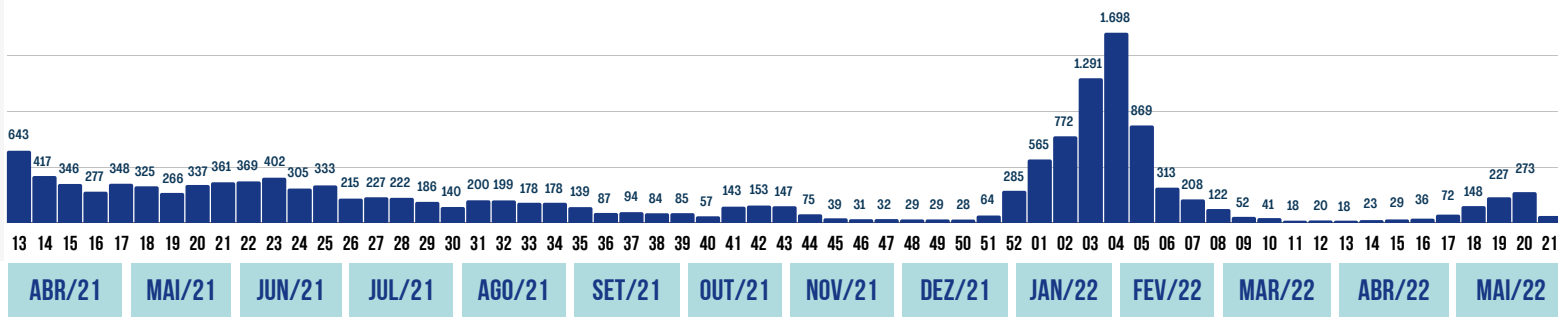


SEMANA ATUAL **0** ÓBITOS / DIA

VARIAÇÃO EM 14 DIAS * **NÃO FOI POSSÍVEL CALCULAR EM FUNÇÃO DA MÉDIA ZERO HÁ 14 DIAS***

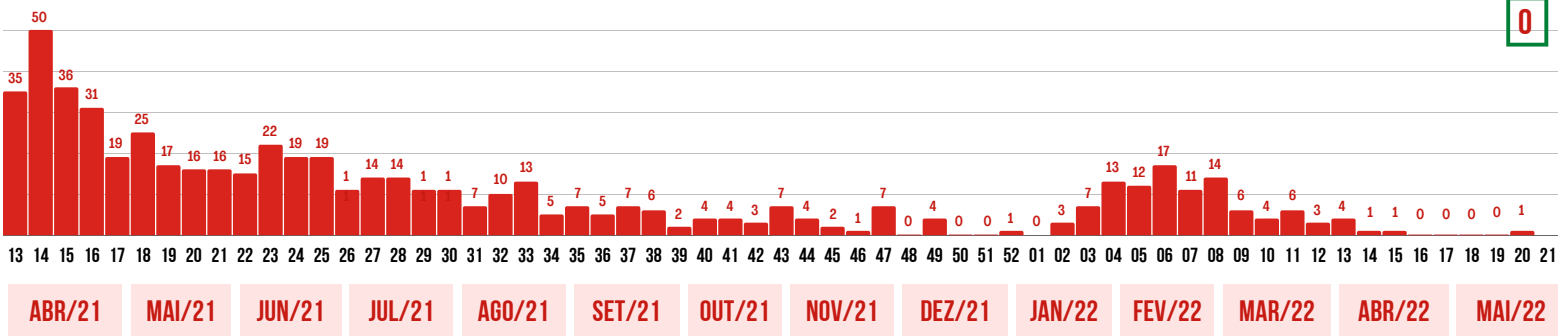
SEMANAS EPIDEMIOLÓGICAS - CASOS CONFIRMADOS

60



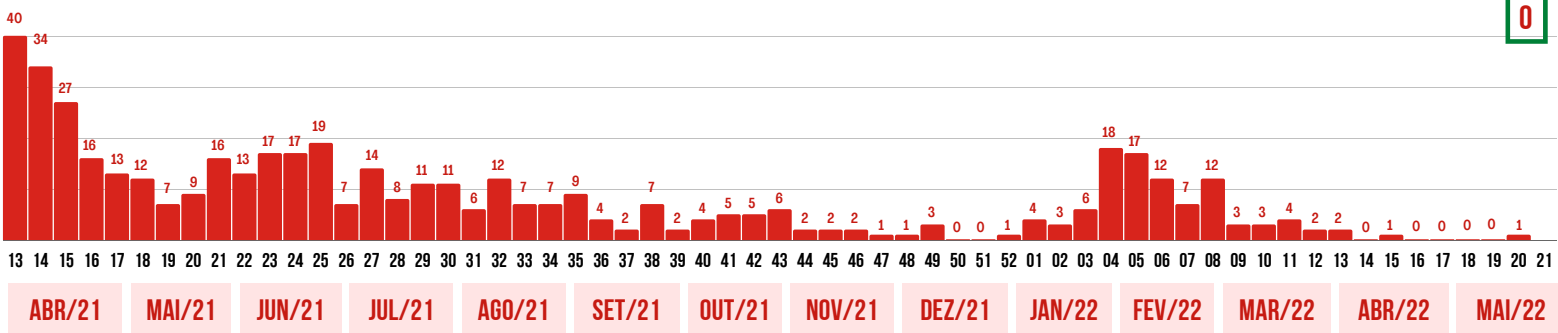
SEMANAS EPIDEMIOLÓGICAS - ÓBITOS CONFIRMADOS- POR DATA DE CONFIRMAÇÃO DO ÓBITO

0



SEMANAS EPIDEMIOLÓGICAS - ÓBITOS CONFIRMADOS - POR DATA DE OCORRÊNCIA DO ÓBITO

0

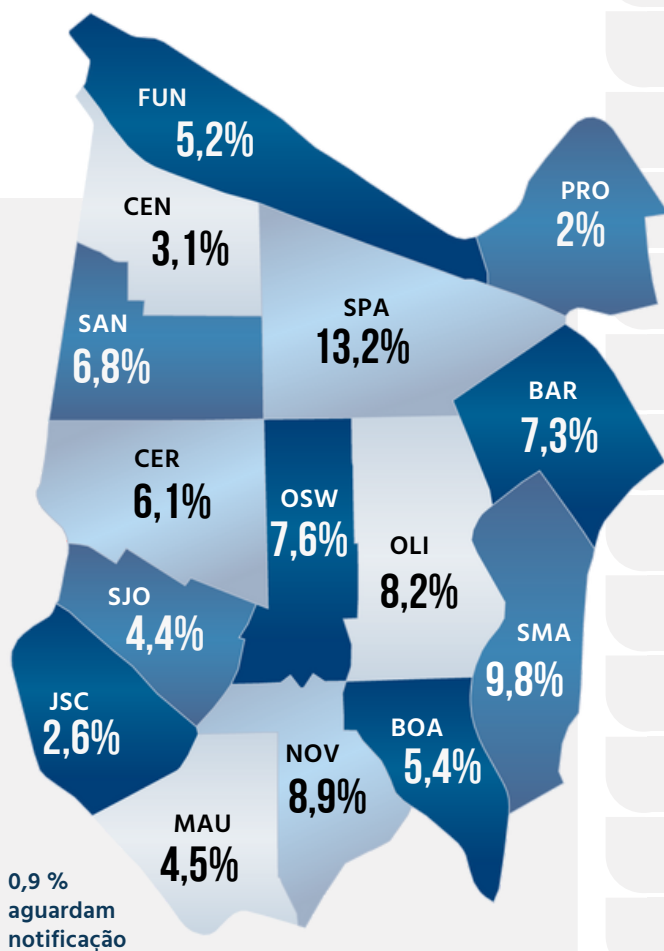




NÚMEROS POR BAIRRO

CASOS POSITIVOS ●

ÓBITOS CONFIRMADOS ●



DISTRIBUIÇÃO DOS CASOS DE COVID-19 POR BAIRRO (EM %)

BARCELONA	2.033	92	
BOA VISTA	1.522	69	
CENTRO	867	51	
CERÂMICA	1.695	61	
FUNDAÇÃO	1.460	51	
JD. S. CAETANO	727	29	
MAUÁ	1.267	30	
NOVA GERTY	2.496	117	
OLÍMPICO	2.304	93	
OSWALDO CRUZ	2.128	99	
PROSPERIDADE	556	18	
SANTA MARIA	2.743	119	
SANTA PAULA	3.675	133	
SANTO ANTÔNIO	1.909	69	
SÃO JOSÉ	1.224	39	

244 casos positivos confirmados aguardam ficha de notificação com identificação completa dos pacientes.

REDE PÚBLICA

1 PESSOAS INTERNADAS NA REDE PÚBLICA		SENDO NÃO RESIDENTES 1
COMPLEXO HOSPITALAR	0	0
HOSPITAL ALBERT SABIN / UPA	1	1

ALTAS ACUMULADAS NA REDE PÚBLICA	1.607	+ 1 hoje
COMPLEXO HOSPITALAR	1.167	+ 1 hoje
HOSPITAL DE CAMPANHA	440	0 hoje

REDE PRIVADA

21 PESSOAS INTERNADAS NA REDE PRIVADA		MORADORES DE SÃO CAETANO 7
HOSPITAL CENTRAL	0	0
BENEFICÊNCIA PORTUGUESA	12	3
HOSPITAL SANTA ANA	0	0
HOSPITAL SÃO LUIZ	9	4

CLIQUE NOS ÍCONES
E ACESSE OS
CANAIS DA PREFEITURA



INFORMAÇÃO
E TRANSPARÊNCIA



SECRETARIA MUNICIPAL DE SAÚDE

SUBSECRETARIA MUNICIPAL DE COMUNICAÇÃO - SEGOV

SUBSECRETARIA MUNICIPAL DE TECNOLOGIA E INOVAÇÃO - SEDETI