

Boletim Covid-19

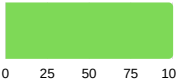


PREFEITURA MUNICIPAL
SÃO CAETANO DO SUL

13/05
2022

INFORMAÇÃO E TRANSPARÊNCIA

RESUMO DESTA EDIÇÃO

34	CASOS CONFIRMADOS HOJE	TOTAL 27.561	MÉDIA MÓVEL 30,6 / DIA
0	ÓBITO CONFIRMADO HOJE	TOTAL 1.069	MÉDIA MÓVEL 0 / DIA
0%	OCUPAÇÃO DA UTI COVID-19 HOJE		
287	DOSES DE VACINA APLICADAS HOJE	TOTAL 417.316	



Para confirmação oficial de casos de Covid-19 na rede pública há a necessidade de laudo do Ministério da Saúde, através de laboratórios oficiais.
Incluídos os casos confirmados por meio do Programa Disque Coronavírus.



VACINAÇÃO

1ª DOSE	2ª DOSE	DOSE ADICIONAL	DOSE ÚNICA
147.027	140.617	124.476	5.196
1ª DOSE 12 A 17 ANOS	2ª DOSE 12 A 17 ANOS	1ª DOSE 05 A 11 ANOS	2ª DOSE 05 A 11 ANOS
10.427	9.777	10.572	8.277

1.210* DOSES APLICADAS EM PROFISSIONAIS DA SEGURANÇA

* Estas doses não entram na contagem total da cidade, pois foram recebidas pela Polícia, exclusivamente para seus profissionais.

POPULAÇÃO VACINADA	POPULAÇÃO IMUNIZADA	DOSE ADICIONAL
97,5%**	96,7%**	94,3%***

** Base de cálculo população de 05 anos ou mais: 150.772 mil habitantes.

*** Base de cálculo população de 12 anos ou mais: 132 mil habitantes.



TESTAGEM DOMICILIAR

PROGRAMA DISQUE CORONAVÍRUS FASE I*

Período de
06/04/20 a
11/11/21

31.234	TESTES REALIZADOS (autocoletas nas residências)
7.795	POSITIVOS (TOTAL)
44.258	ATENDIMENTOS pelo 0800 774 4002 e coronasaocaetano.org

*Fase encerrada

TESTAGEM SINTOMÁTICOS E CONTACTANTES

PROGRAMA DISQUE CORONAVÍRUS FASE II**

Período de
17/11/21 a
12/01/22

4.403	TESTES REALIZADOS NOS SINTOMÁTICOS		
887	POSITIVOS		
7.063	ATENDIMENTOS		
117	TESTES REALIZADOS NOS CONTACTANTES		
12	POSITIVOS	105	NEGATIVOS
206	ATENDIMENTOS		

**Fase suspensa

TESTAGEM SINTOMÁTICOS

PROGRAMA DISQUE CORONAVÍRUS FASE III

Período de
12/01/22 a
13/05/22

8.418	TESTES REALIZADOS NOS SINTOMÁTICOS
3.307	POSITIVOS
12.325	ATENDIMENTOS

+ **61** hoje

+ **15** hoje

+ **92** hoje



CLIQUE AQUI E CONFIRA
TODOS OS BOLETINS



CLIQUE AQUI E VEJA O
RELATÓRIO DETALHADO
DE ÓBITOS

46.215 CASOS TOTAIS NOTIFICADOS

27.561 CASOS CONFIRMADOS

+ 34
HOJE

18.644 DESCARTADOS

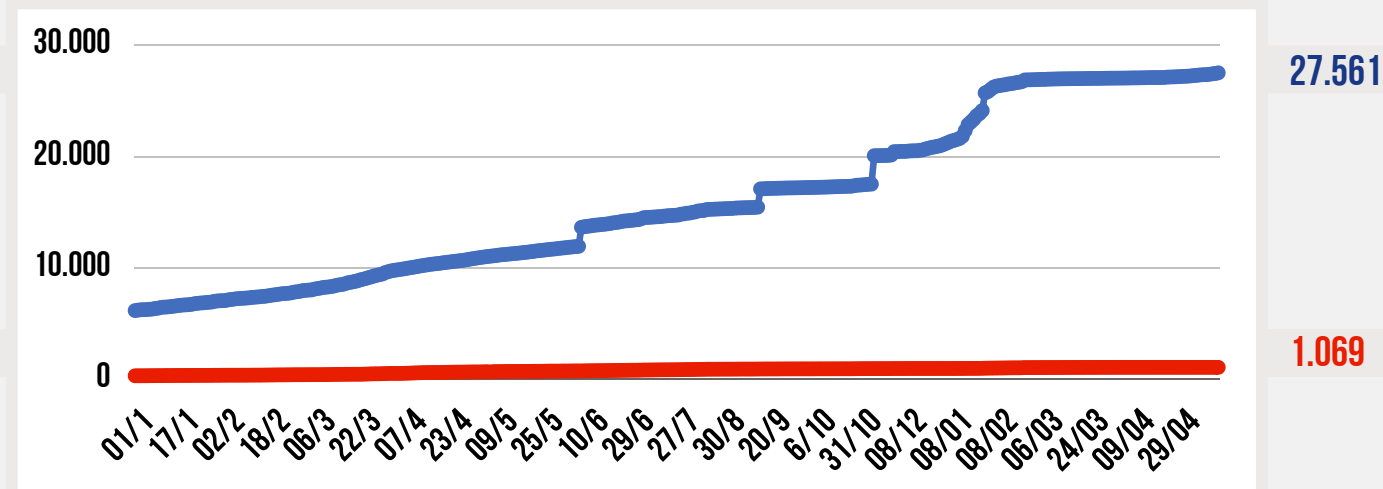
10 SUSPEITOS

1.069 ÓBITOS CONFIRMADOS

0
HOJE

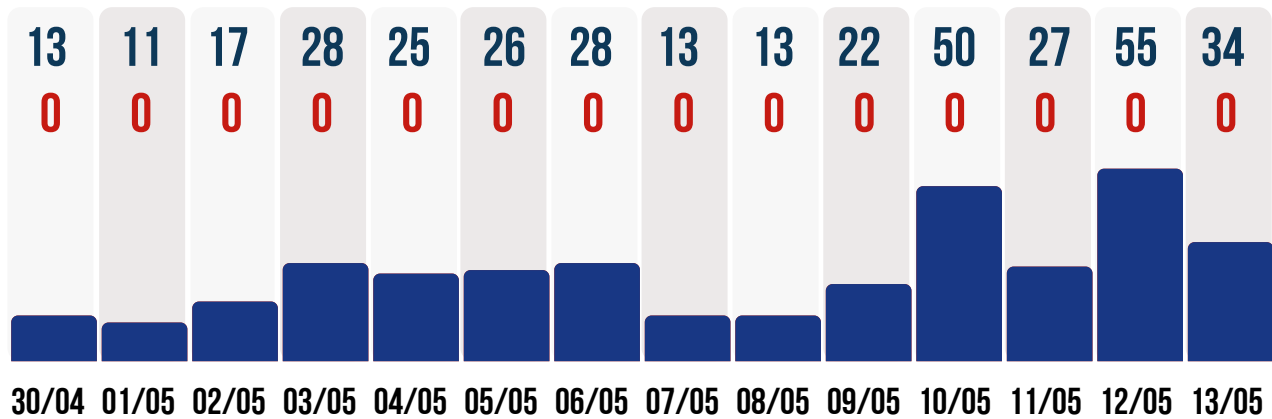
737 DESCARTADOS

0 SUSPEITOS





● **CASOS CONFIRMADOS POR DIA** ● **ÓBITOS CONFIRMADOS POR DIA**
DUAS ÚLTIMAS SEMANAS



215 CASOS DE SÍNDROME
GRIPAL HOJE - 13/05

CARRETA
DA SAÚDE / HMEAS **110** NO DIA

UN. BÁSICAS
DE SAÚDE **105** NO DIA

PACIENTES RECUPERADOS

26.666

TAXA DE RECUPERAÇÃO

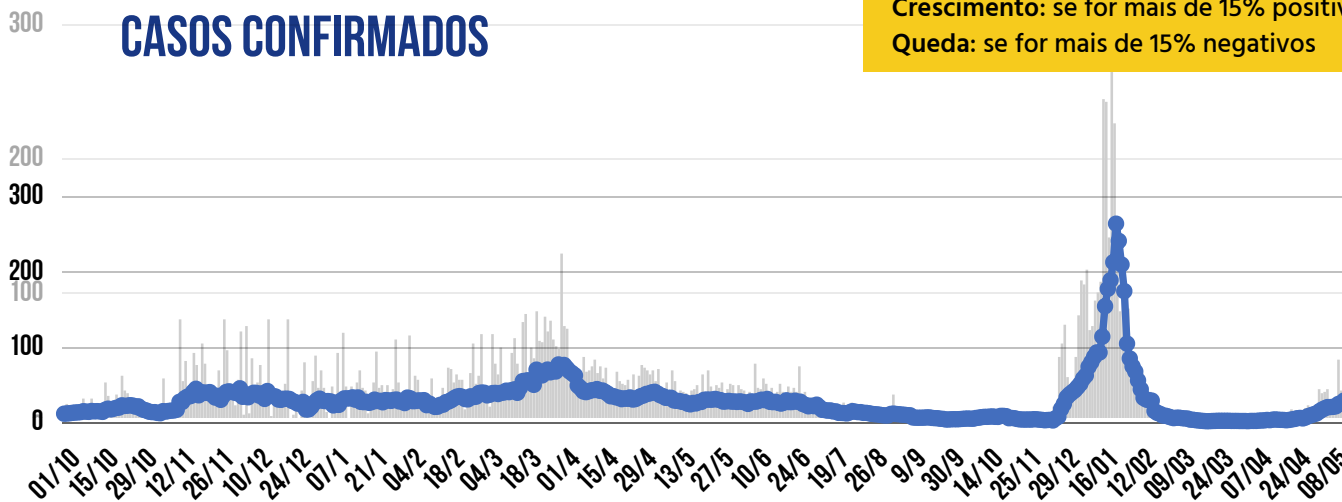
97,1%

TAXA DE LETALIDADE

3,9%



MÉDIA MÓVEL DE CASOS CONFIRMADOS



* A VARIAÇÃO EM 14 DIAS INDICA:

Estabilidade: quando estiver entre -15% e +15%

Crescimento: se for mais de 15% positivos

Queda: se for mais de 15% negativos

HÁ 14 DIAS **9,1** CASOS / DIA



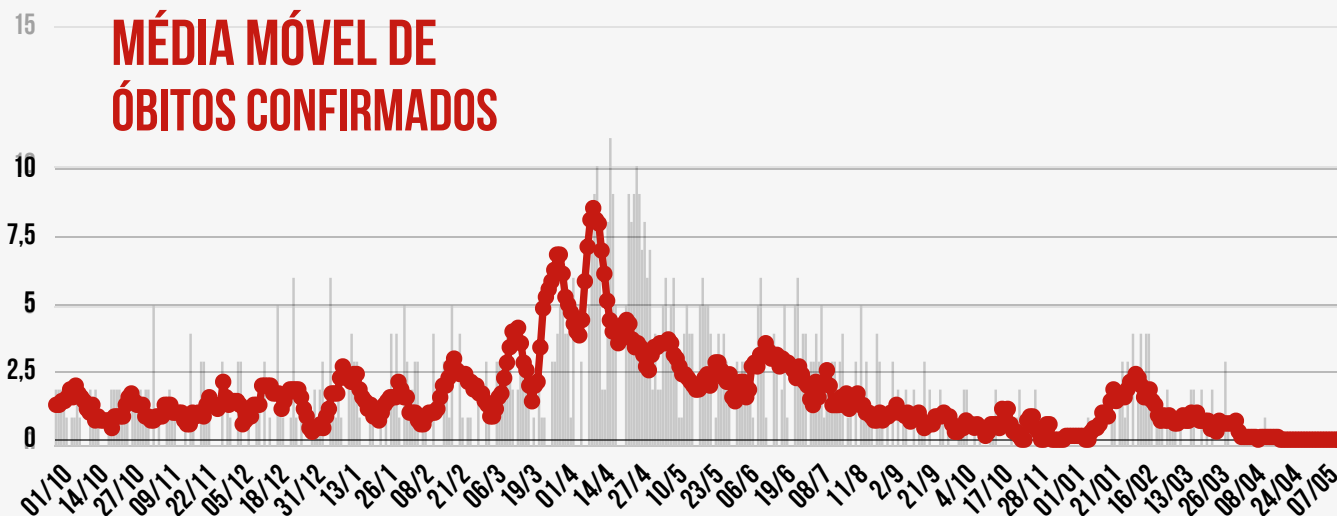
HÁ 7 DIAS **21,1** CASOS / DIA



SEMANA ATUAL **30,6** CASOS / DIA

VARIAÇÃO EM 14 DIAS* **234,4%** CRESCIMENTO

MÉDIA MÓVEL DE ÓBITOS CONFIRMADOS



HÁ 14 DIAS **0** ÓBITOS / DIA



HÁ 7 DIAS **0** ÓBITOS / DIA

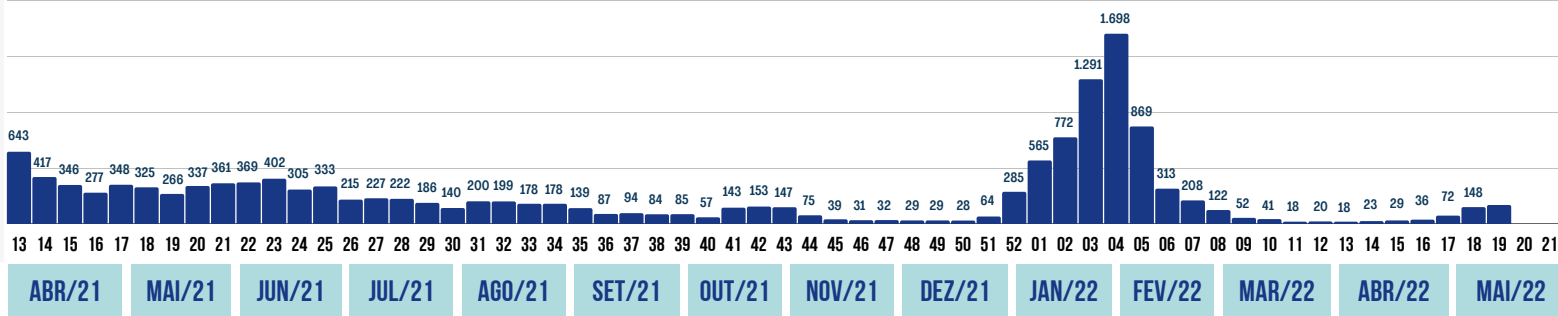


SEMANA ATUAL **0** ÓBITOS / DIA

VARIAÇÃO EM 14 DIAS* **NÃO FOI POSSÍVEL CALCULAR EM FUNÇÃO DA MÉDIA ZERO HÁ 14 DIAS***

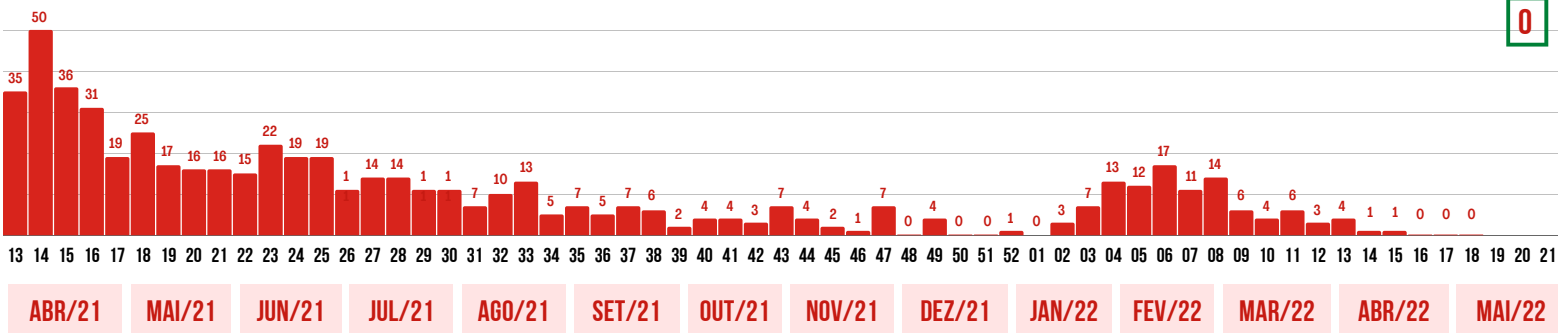
SEMANAS EPIDEMIOLÓGICAS - CASOS CONFIRMADOS

201



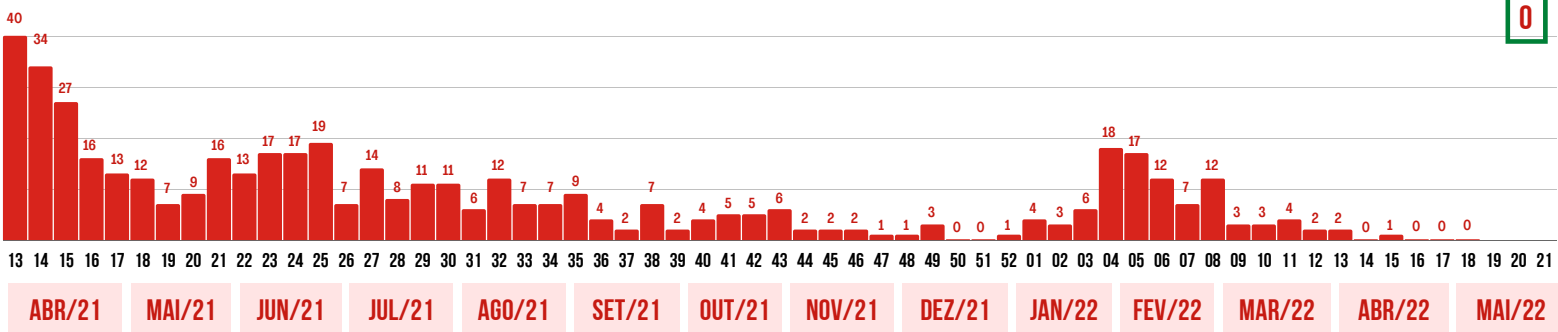
SEMANAS EPIDEMIOLÓGICAS - ÓBITOS CONFIRMADOS- POR DATA DE CONFIRMAÇÃO DO ÓBITO

0



SEMANAS EPIDEMIOLÓGICAS - ÓBITOS CONFIRMADOS - POR DATA DE OCORRÊNCIA DO ÓBITO

0

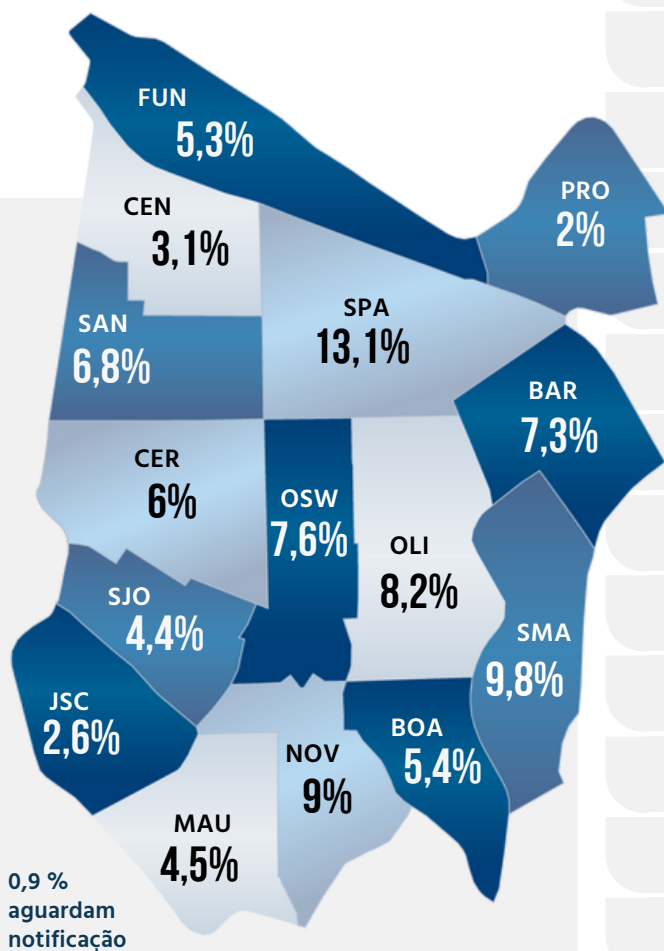




NÚMEROS POR BAIRRO

CASOS POSITIVOS ●

ÓBITOS CONFIRMADOS ●



DISTRIBUIÇÃO DOS CASOS DE COVID-19 POR BAIRRO (EM %)

Bairro	Casos Positivos	Óbitos Confirmados
BARCELONA	2.000	92
BOA VISTA	1.502	69
CENTRO	856	51
CERÂMICA	1.666	61
FUNDAÇÃO	1.444	51
JD. S. CAETANO	715	29
MAUÁ	1.245	30
NOVA GERTY	2.473	117
OLÍMPICO	2.269	93
OSWALDO CRUZ	2.091	99
PROSPERIDADE	554	18
SANTA MARIA	2.714	119
SANTA PAULA	3.630	133
SANTO ANTÔNIO	1.878	68
SÃO JOSÉ	1.207	39

247 casos positivos confirmados aguardam ficha de notificação com identificação completa dos pacientes.



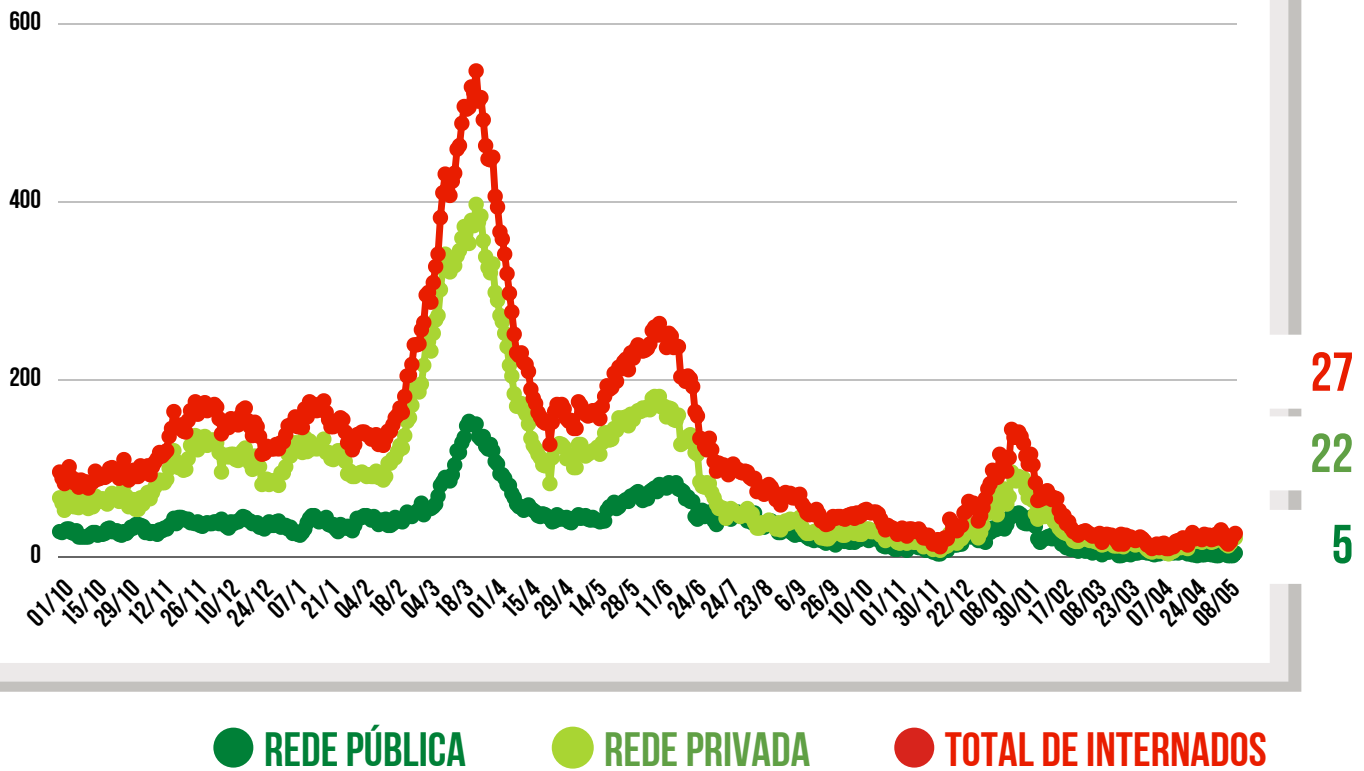
UTI
COVID-19

ENFERMARIA
COVID-19

TAXA DE
OCUPAÇÃO
HOSPITALAR
DA REDE
PÚBLICA



EVOLUÇÃO DAS INTERNAÇÕES POR COVID-19 EM SÃO CAETANO



REDE PÚBLICA

5 PESSOAS INTERNADAS NA REDE PÚBLICA		SENDO NÃO RESIDENTES 1
COMPLEXO HOSPITALAR	4	0
HOSPITAL ALBERT SABIN / UPA	1	1

ALTAS ACUMULADAS NA REDE PÚBLICA	1.601	0 hoje
COMPLEXO HOSPITALAR	1.161	0 hoje
HOSPITAL DE CAMPANHA	440	0 hoje

REDE PRIVADA

22 PESSOAS INTERNADAS NA REDE PRIVADA		MORADORES DE SÃO CAETANO 10
HOSPITAL CENTRAL	0	0
BENEFICÊNCIA PORTUGUESA	13	6
HOSPITAL SANTA ANA	0	0
HOSPITAL SÃO LUIZ	9	4

CLIQUE NOS ÍCONES
E ACESSE OS
CANAIS DA PREFEITURA



INFORMAÇÃO
E TRANSPARÊNCIA



SECRETARIA MUNICIPAL DE SAÚDE

SUBSECRETARIA MUNICIPAL DE COMUNICAÇÃO - SEGOV

SUBSECRETARIA MUNICIPAL DE TECNOLOGIA E INOVAÇÃO - SEDETI