

# Boletim Covid-19

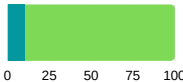


PREFEITURA MUNICIPAL  
SÃO CAETANO DO SUL

**24/04**  
2022

INFORMAÇÃO E TRANSPARÊNCIA

## RESUMO DESTA EDIÇÃO

|            |                                |   |                                 |
|------------|--------------------------------|---|---------------------------------|
| <b>2</b>   | CASOS CONFIRMADOS HOJE         | TOTAL<br><b>27.142</b>  | MÉDIA MÓVEL<br><b>5,3</b> / DIA |
| <b>0</b>   | ÓBITO CONFIRMADO HOJE          | TOTAL<br><b>1.069</b>   | MÉDIA MÓVEL<br><b>0</b> / DIA   |
| <b>10%</b> | OCUPAÇÃO DA UTI COVID-19 HOJE  |  |                                 |
| <b>—</b>   | DOSES DE VACINA APLICADAS HOJE | TOTAL<br><b>409.019</b>   |                                 |



Para confirmação oficial de casos de Covid-19 na rede pública há a necessidade de laudo do Ministério da Saúde, através de laboratórios oficiais.  
Incluídos os casos confirmados por meio do Programa Disque Coronavírus.



# VACINAÇÃO

| 1ª DOSE                 | 2ª DOSE                 | DOSE ADICIONAL          | DOSE ÚNICA              |
|-------------------------|-------------------------|-------------------------|-------------------------|
| 146.813                 | 139.883                 | 117.143                 | 5.180                   |
| 1ª DOSE<br>12 A 17 ANOS | 2ª DOSE<br>12 A 17 ANOS | 1ª DOSE<br>05 A 11 ANOS | 2ª DOSE<br>05 A 11 ANOS |
| 10.412                  | 9.698                   | 10.407                  | 7.721                   |

**1.210\*** DOSES APLICADAS EM PROFISSIONAIS DA SEGURANÇA

\* Estas doses não entram na contagem total da cidade, pois foram recebidas pela Polícia, exclusivamente para seus profissionais.

| POPULAÇÃO VACINADA | POPULAÇÃO IMUNIZADA | DOSE ADICIONAL |
|--------------------|---------------------|----------------|
| 97,4%**            | 96,2%**             | 88,7%***       |

\*\* Base de cálculo população de 05 anos ou mais: 150.772 mil habitantes.

\*\*\* Base de cálculo população de 12 anos ou mais: 132 mil habitantes.



## TESTAGEM DOMICILIAR

### PROGRAMA DISQUE CORONAVÍRUS FASE I\*

Período de  
06/04/20 a  
11/11/21

|               |  |
|---------------|--|
| <b>31.234</b> | TESTES REALIZADOS (autocoletas nas residências)        |
| <b>7.795</b>  | POSITIVOS (TOTAL)                                      |
| <b>44.258</b> | ATENDIMENTOS pelo 0800 774 4002 e coronasaocaetano.org |

\*Fase encerrada

## TESTAGEM SINTOMÁTICOS E CONTACTANTES

### PROGRAMA DISQUE CORONAVÍRUS FASE II\*\*

Período de  
17/11/21 a  
12/01/22

|              |                                    |            |           |
|--------------|------------------------------------|------------|-----------|
| <b>4.403</b> | TESTES REALIZADOS NOS SINTOMÁTICOS |            |           |
| <b>887</b>   | POSITIVOS                          |            |           |
| <b>7.063</b> | ATENDIMENTOS                       |            |           |
| <b>117</b>   | TESTES REALIZADOS NOS CONTACTANTES |            |           |
| <b>12</b>    | POSITIVOS                          | <b>105</b> | NEGATIVOS |
| <b>206</b>   | ATENDIMENTOS                       |            |           |

\*\*Fase suspensa

## TESTAGEM SINTOMÁTICOS

### PROGRAMA DISQUE CORONAVÍRUS FASE III

Período de  
12/01/22 a  
24/04/22

|               |                                    |
|---------------|------------------------------------|
| <b>7.718</b>  | TESTES REALIZADOS NOS SINTOMÁTICOS |
| <b>3.080</b>  | POSITIVOS                          |
| <b>11.371</b> | ATENDIMENTOS                       |

0 hoje

0 hoje

0 hoje



CLIQUE AQUI E CONFIRA  
TODOS OS BOLETINS



CLIQUE AQUI E VEJA O  
RELATÓRIO DETALHADO  
DE ÓBITOS

**45.758** CASOS TOTAIS NOTIFICADOS

**27.142** CASOS CONFIRMADOS

**+ 2**  
HOJE

**18.610** DESCARTADOS

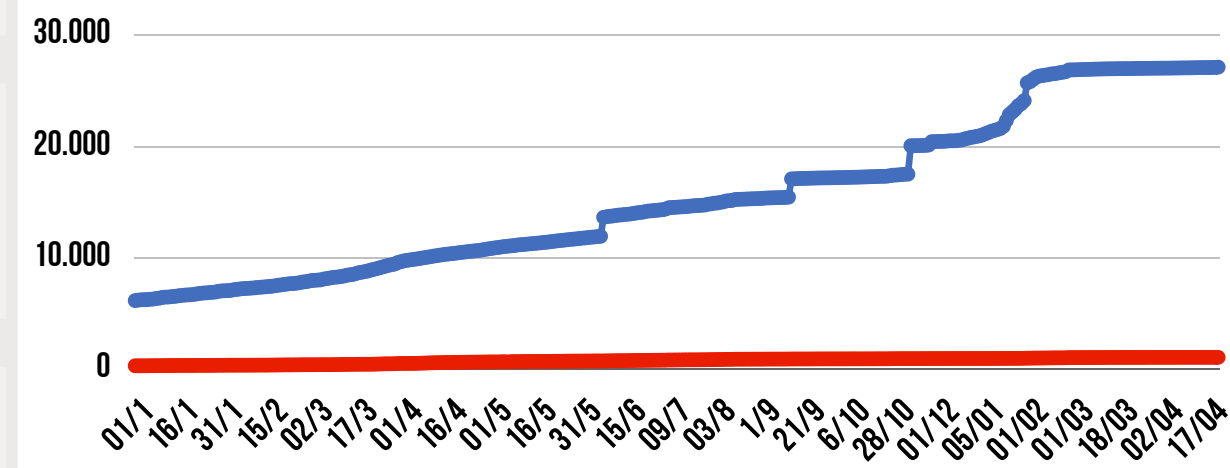
**6** SUSPEITOS

**1.069** ÓBITOS CONFIRMADOS

**0**  
HOJE

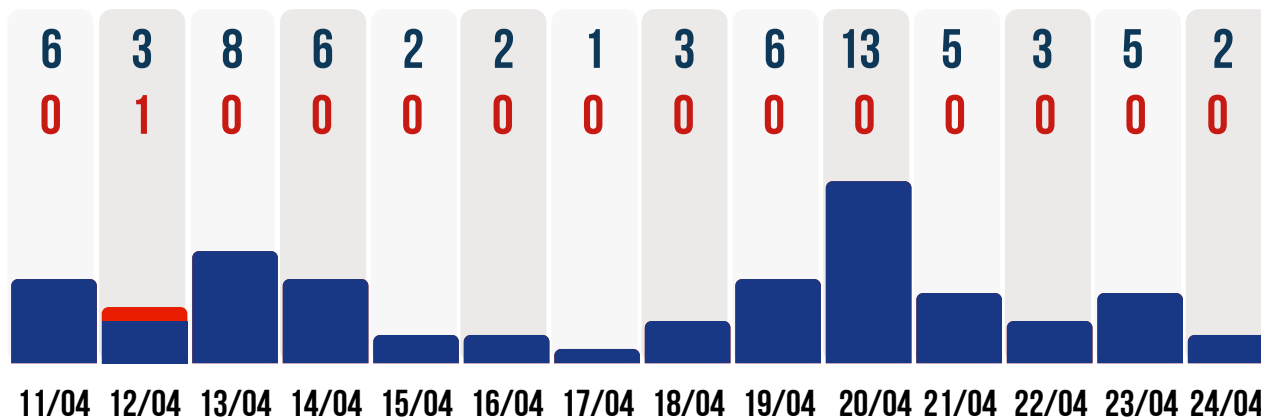
**730** DESCARTADOS

**0** SUSPEITOS





● **CASOS CONFIRMADOS POR DIA** ● **ÓBITOS CONFIRMADOS POR DIA**  
DUAS ÚLTIMAS SEMANAS



**78** CASOS DE SÍNDROME  
GRIPAL HOJE - 24/04

CARRETA  
DA SAÚDE / HMEAS **78** NO DIA

UN. BÁSICAS  
DE SAÚDE - NO DIA

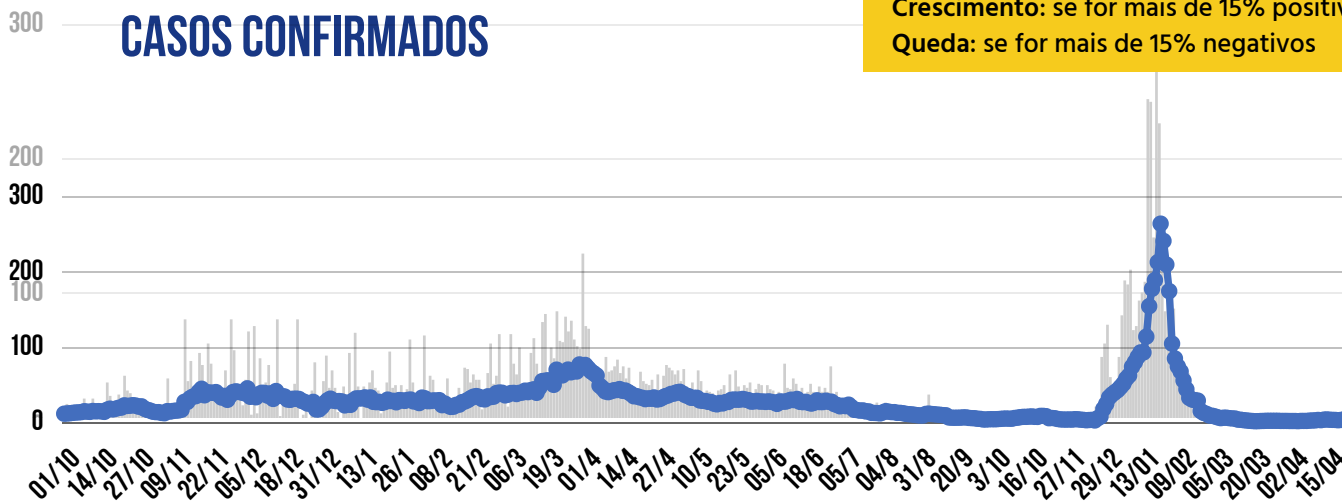
PACIENTES RECUPERADOS **26.389**

TAXA DE RECUPERAÇÃO **97,2%**

TAXA DE LETALIDADE **3,9%**



# MÉDIA MÓVEL DE CASOS CONFIRMADOS



\* A VARIAÇÃO EM 14 DIAS INDICA:

Estabilidade: quando estiver entre -15% e +15%

Crescimento: se for mais de 15% positivos

Queda: se for mais de 15% negativos

HÁ 14 DIAS **3,43** CASOS / DIA



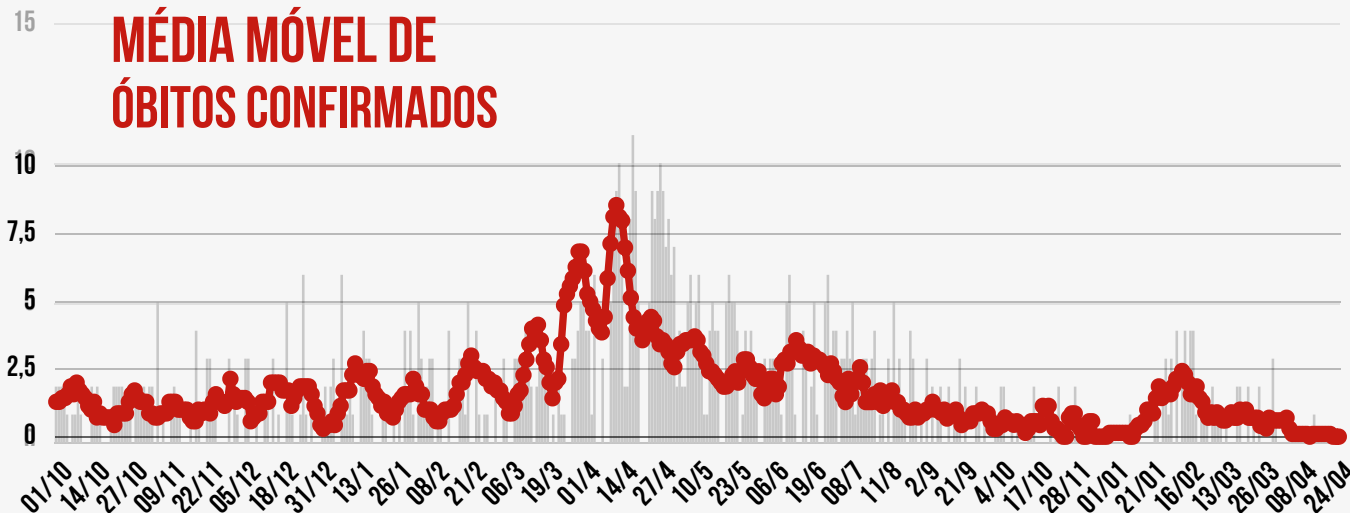
HÁ 7 DIAS **4** CASOS / DIA



SEMANA ATUAL **5,3** CASOS / DIA

VARIAÇÃO EM 14 DIAS \* **54,1%** CRESCIMENTO

# MÉDIA MÓVEL DE ÓBITOS CONFIRMADOS



HÁ 14 DIAS **0,1** ÓBITOS / DIA



HÁ 7 DIAS **0,1** ÓBITOS / DIA

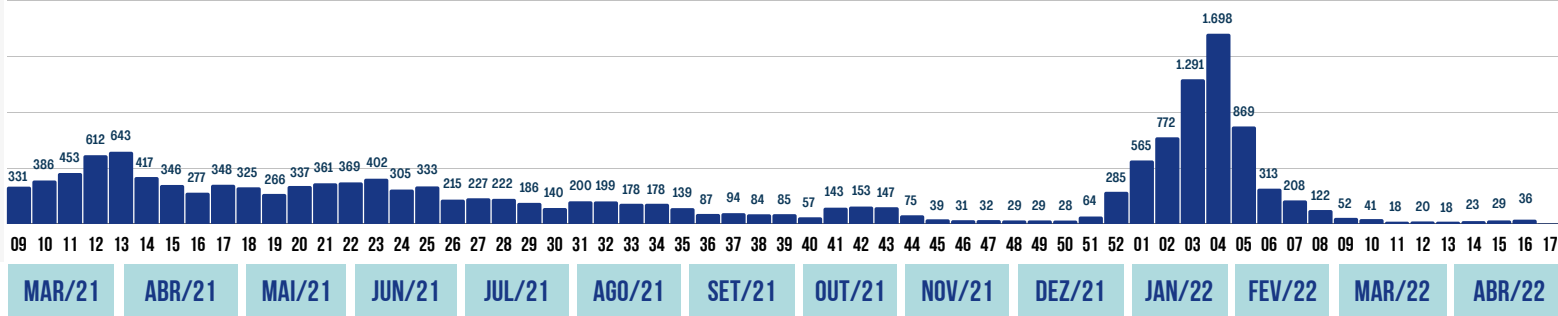


SEMANA ATUAL **0** ÓBITOS / DIA

VARIAÇÃO EM 14 DIAS \* **-100%** EM QUEDA

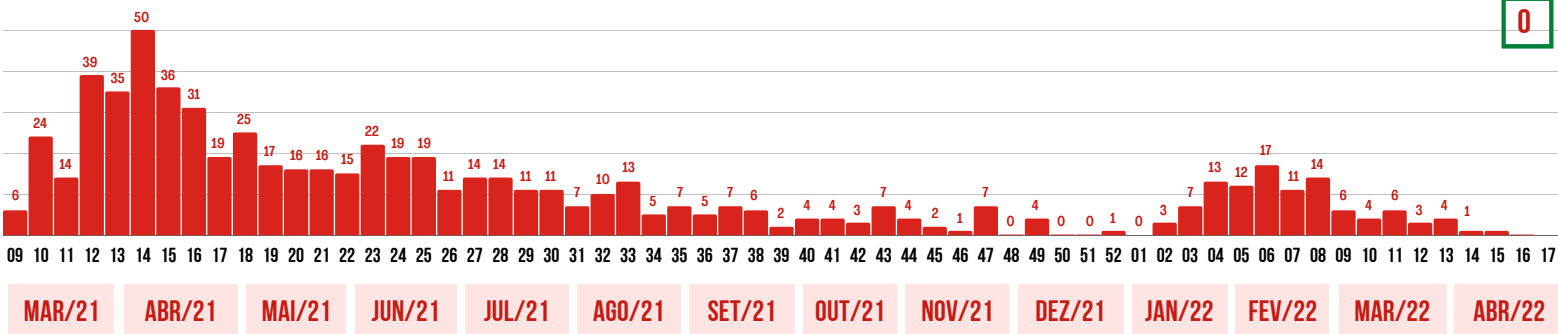
## SEMANAS EPIDEMIOLÓGICAS - CASOS CONFIRMADOS

2



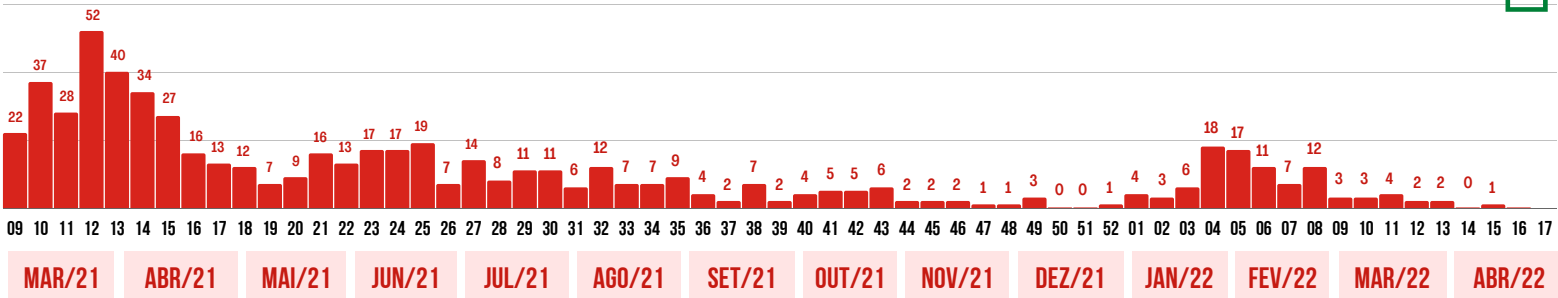
## SEMANAS EPIDEMIOLÓGICAS - ÓBITOS CONFIRMADOS- POR DATA DE CONFIRMAÇÃO DO ÓBITO

0



## SEMANAS EPIDEMIOLÓGICAS - ÓBITOS CONFIRMADOS - POR DATA DE OCORRÊNCIA DO ÓBITO

0

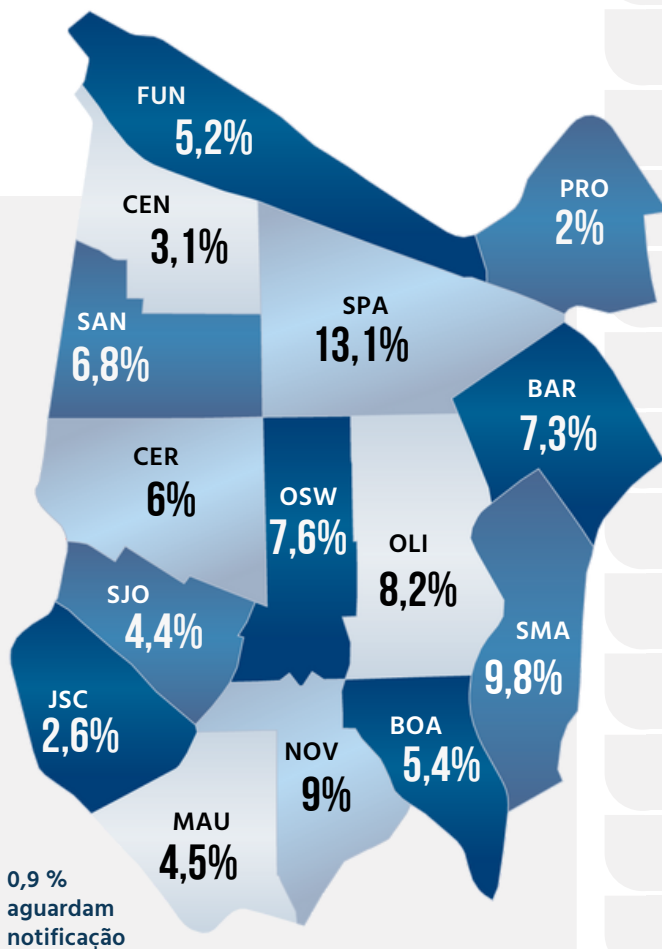




# NÚMEROS POR BAIRRO

CASOS POSITIVOS ●

ÓBITOS CONFIRMADOS ●



## DISTRIBUIÇÃO DOS CASOS DE COVID-19 POR BAIRRO (EM %)

|                |       |     |
|----------------|-------|-----|
| BARCELONA      | 1.980 | 92  |
| BOA VISTA      | 1.475 | 69  |
| CENTRO         | 843   | 51  |
| CERÂMICA       | 1.635 | 61  |
| FUNDAÇÃO       | 1.425 | 51  |
| JD. S. CAETANO | 701   | 29  |
| MAUÁ           | 1.222 | 30  |
| NOVA GERTY     | 2.447 | 117 |
| OLÍMPICO       | 2.238 | 93  |
| OSWALDO CRUZ   | 2.068 | 99  |
| PROSPERIDADE   | 546   | 18  |
| SANTA MARIA    | 2.668 | 119 |
| SANTA PAULA    | 3.554 | 133 |
| SANTO ANTÔNIO  | 1.841 | 68  |
| SÃO JOSÉ       | 1.186 | 39  |

243 casos positivos confirmados aguardam ficha de notificação com identificação completa dos pacientes.

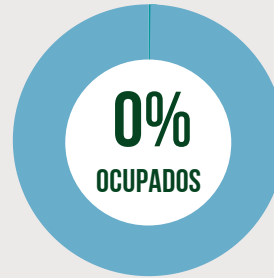




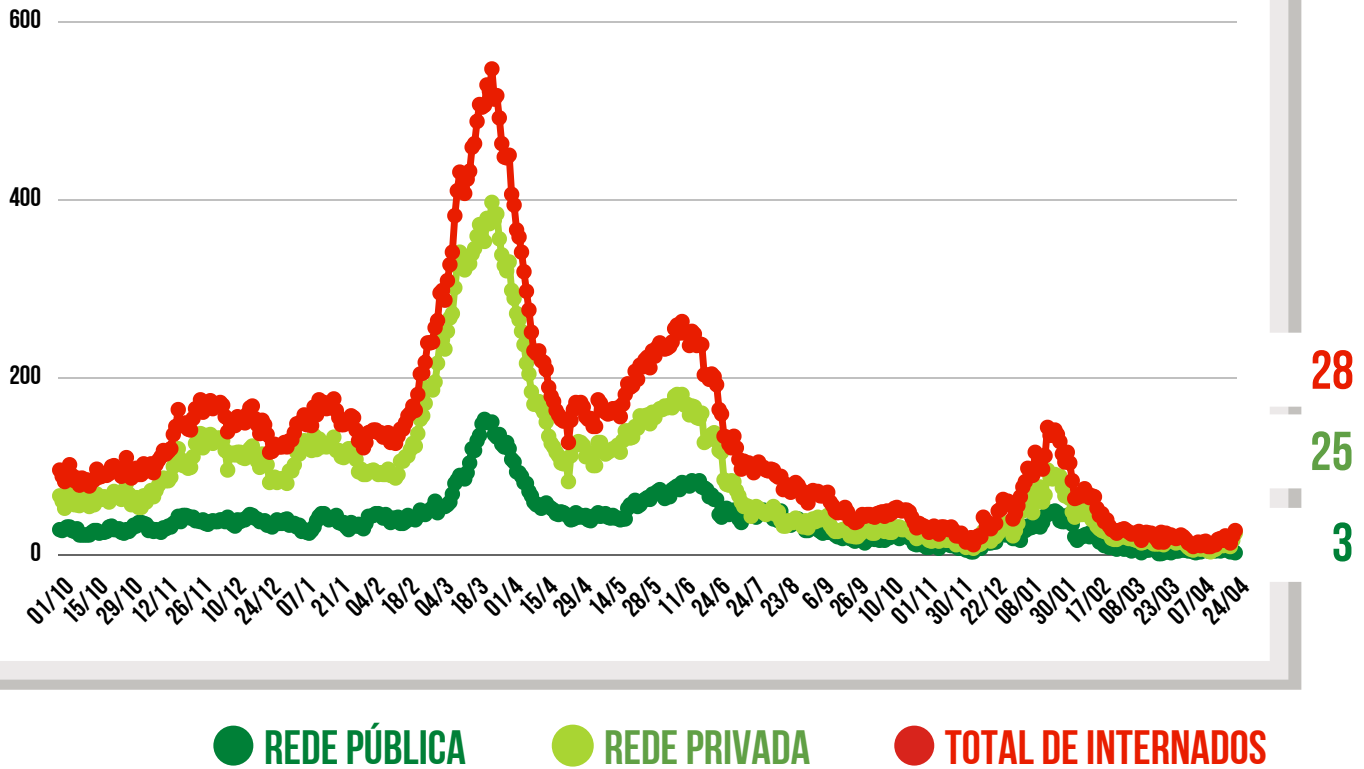
UTI  
COVID-19

ENFERMARIA  
COVID-19

TAXA DE  
OCUPAÇÃO  
HOSPITALAR  
DA REDE  
PÚBLICA



### EVOLUÇÃO DAS INTERNAÇÕES POR COVID-19 EM SÃO CAETANO



**REDE  
PÚBLICA**

|   |          |   |
|---|----------|---|
| <b>3 PESSOAS INTERNADAS NA REDE PÚBLICA</b> |          | <b>SENDO NÃO RESIDENTES</b><br><b>0</b> |
| COMPLEXO HOSPITALAR                         | <b>2</b> | <b>0</b>                                |
| HOSPITAL ALBERT SABIN / UPA                 | <b>1</b> | <b>0</b>                                |

|                                  |              |               |
|----------------------------------|--------------|---------------|
| ALTAS ACUMULADAS NA REDE PÚBLICA | <b>1.594</b> | <b>0</b> hoje |
| COMPLEXO HOSPITALAR              | <b>1.154</b> | <b>0</b> hoje |
| HOSPITAL DE CAMPANHA             | <b>440</b>   | <b>0</b> hoje |

**REDE  
PRIVADA**

|  |           |   |
|--|-----------|---|
| <b>25 PESSOAS INTERNADAS NA REDE PRIVADA</b> |           | <b>MORADORES DE SÃO CAETANO</b><br><b>9</b> |
| HOSPITAL CENTRAL                             | <b>0</b>  | <b>0</b>                                    |
| BENEFICÊNCIA PORTUGUESA                      | <b>12</b> | <b>6</b>                                    |
| HOSPITAL SANTA ANA                           | <b>0</b>  | <b>0</b>                                    |
| HOSPITAL SÃO LUIZ                            | <b>13</b> | <b>3</b>                                    |

CLIQUE NOS ÍCONES  
E ACESSE OS  
CANAIS DA PREFEITURA



INFORMAÇÃO  
E TRANSPARÊNCIA



SECRETARIA MUNICIPAL DE SAÚDE

SUBSECRETARIA MUNICIPAL DE COMUNICAÇÃO - SEGOV

SUBSECRETARIA MUNICIPAL DE TECNOLOGIA E INOVAÇÃO - SEDETI