

Boletim Covid-19

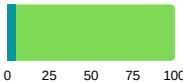


PREFEITURA MUNICIPAL
SÃO CAETANO DO SUL

16/03
2022

INFORMAÇÃO E TRANSPARÊNCIA

RESUMO DESTA EDIÇÃO

2	CASOS CONFIRMADOS HOJE	TOTAL 26.995	MÉDIA MÓVEL 3,7 / DIA
0	ÓBITO CONFIRMADO HOJE	TOTAL 1.058	MÉDIA MÓVEL 0,7 / DIA
5%	OCUPAÇÃO DA UTI COVID-19 HOJE		
446	DOSES DE VACINA APLICADAS HOJE	TOTAL 384.216	



Para confirmação oficial de casos de Covid-19 na rede pública há a necessidade de laudo do Ministério da Saúde, através de laboratórios oficiais. Incluídos os casos confirmados por meio do Programa Disque Coronavírus.



VACINAÇÃO

1ª DOSE	2ª DOSE	DOSE ADICIONAL	DOSE ÚNICA
146.116	136.371	96.567	5.162
1ª DOSE 12 A 17 ANOS	2ª DOSE 12 A 17 ANOS	1ª DOSE 05 A 11 ANOS	2ª DOSE 05 A 11 ANOS
10.377	9.414	9.835	4.816

1.210* DOSES APLICADAS EM PROFISSIONAIS DA SEGURANÇA

* Estas doses não entram na contagem total da cidade, pois foram recebidas pela Polícia, exclusivamente para seus profissionais.

POPULAÇÃO VACINADA	POPULAÇÃO IMUNIZADA	DOSE ADICIONAL
96,9%**	93,9%**	73,2%***

** Base de cálculo população de 05 anos ou mais: 150.772 mil habitantes.

*** Base de cálculo população de 12 anos ou mais: 132 mil habitantes.



TESTAGEM DOMICILIAR

PROGRAMA DISQUE CORONAVÍRUS FASE I*

Período de
06/04/20 a
11/11/21

31.234	TESTES REALIZADOS (autocoletas nas residências)
7.795	POSITIVOS (TOTAL)
44.258	ATENDIMENTOS pelo 0800 774 4002 e coronasaocaetano.org

*Fase encerrada

TESTAGEM SINTOMÁTICOS E CONTACTANTES

PROGRAMA DISQUE CORONAVÍRUS FASE II**

Período de
17/11/21 a
12/01/22

4.403	TESTES REALIZADOS NOS SINTOMÁTICOS		
887	POSITIVOS		
7.063	ATENDIMENTOS		
117	TESTES REALIZADOS NOS CONTACTANTES		
12	POSITIVOS	105	NEGATIVOS
206	ATENDIMENTOS		

**Fase suspensa

TESTAGEM SINTOMÁTICOS

PROGRAMA DISQUE CORONAVÍRUS FASE III

Período de
12/01/22 a
16/03/22

7.199	TESTES REALIZADOS NOS SINTOMÁTICOS
3.027	POSITIVOS
10.714	ATENDIMENTOS

+ **19** hoje

+ **2** hoje

+ **31** hoje



CLIQUE AQUI E CONFIRA
TODOS OS BOLETINS



CLIQUE AQUI E VEJA O
RELATÓRIO DETALHADO
DE ÓBITOS

45.458 CASOS TOTAIS NOTIFICADOS

26.995 CASOS CONFIRMADOS

+ 2
HOJE

18.457 DESCARTADOS

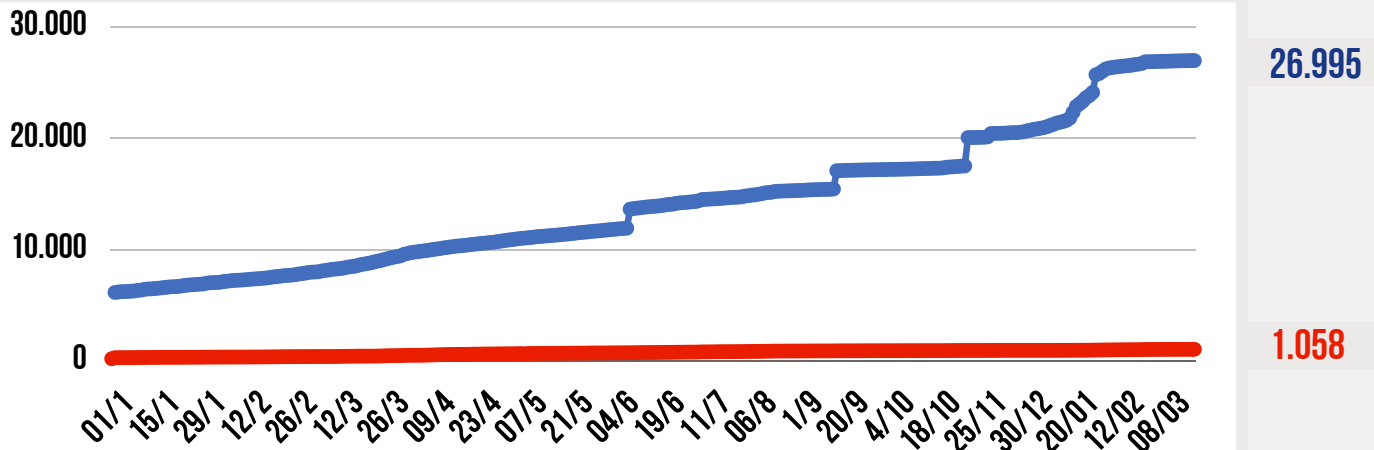
6 SUSPEITOS

1.058 ÓBITOS CONFIRMADOS

0
HOJE

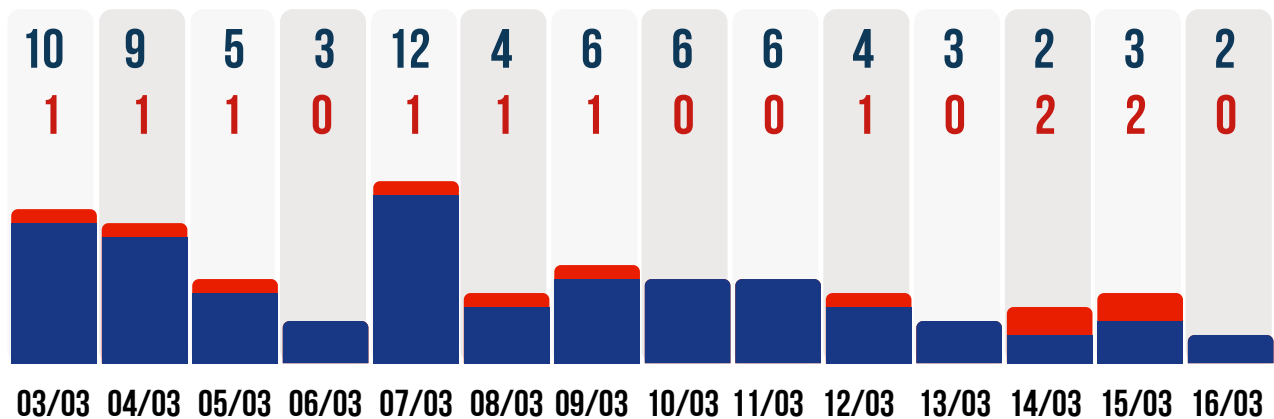
695 DESCARTADOS

0 SUSPEITOS





● **CASOS CONFIRMADOS POR DIA** ● **ÓBITOS CONFIRMADOS POR DIA**
DUAS ÚLTIMAS SEMANAS



72 CASOS DE SÍNDROME
GRIPAL HOJE - 16/03

CARRETA
DA SAÚDE / HMEAS **29** NO DIA

UN. BÁSICAS
DE SAÚDE **43** NO DIA

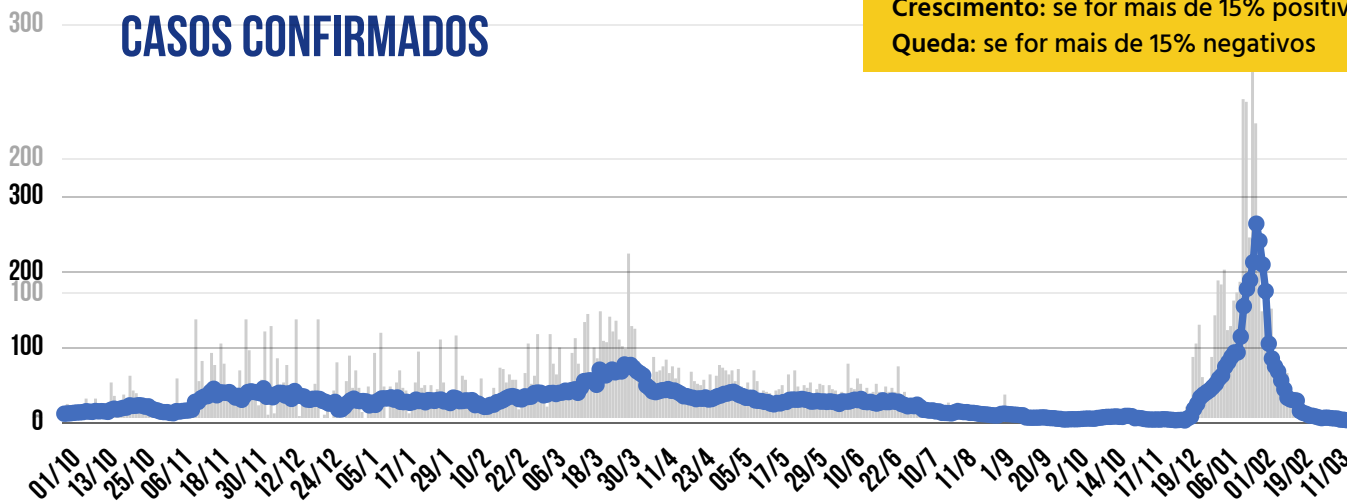
PACIENTES RECUPERADOS **25.869**

TAXA DE RECUPERAÇÃO **95,8%**

TAXA DE LETALIDADE **3,9%**



MÉDIA MÓVEL DE CASOS CONFIRMADOS



* A VARIAÇÃO EM 14 DIAS INDICA:

Estabilidade: quando estiver entre -15% e +15%

Crescimento: se for mais de 15% positivos

Queda: se for mais de 15% negativos

HÁ 14 DIAS **9,9** CASOS / DIA



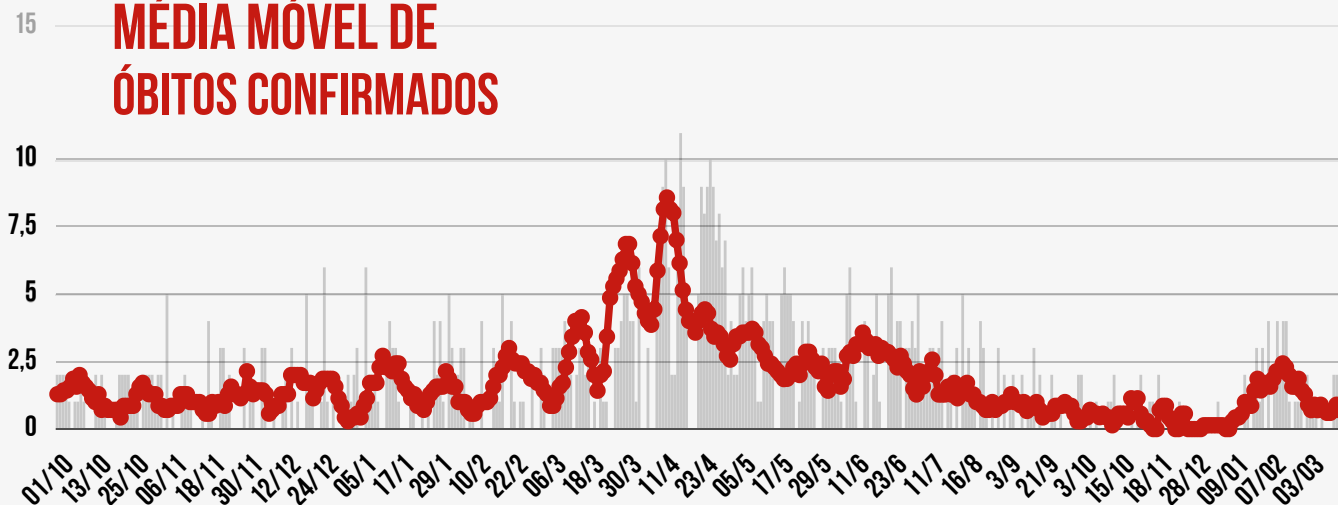
HÁ 7 DIAS **7** CASOS / DIA



SEMANA ATUAL **3,7** CASOS / DIA

VARIAÇÃO EM 14 DIAS *
-62,3% EM QUEDA

MÉDIA MÓVEL DE ÓBITOS CONFIRMADOS



HÁ 14 DIAS **1,3** ÓBITOS / DIA



HÁ 7 DIAS **0,9** ÓBITOS / DIA

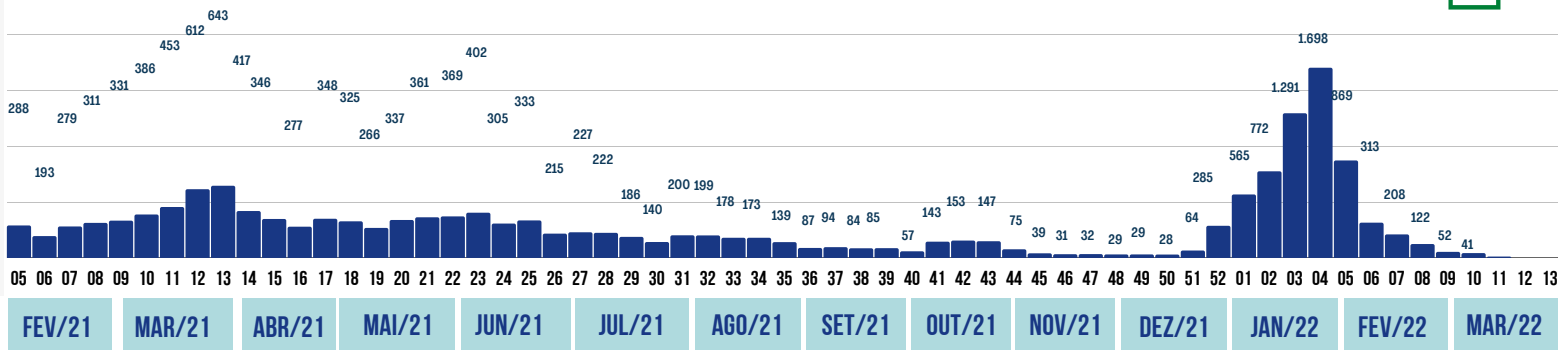


SEMANA ATUAL **0,7** ÓBITOS / DIA

VARIAÇÃO EM 14 DIAS *
-44,4% EM QUEDA

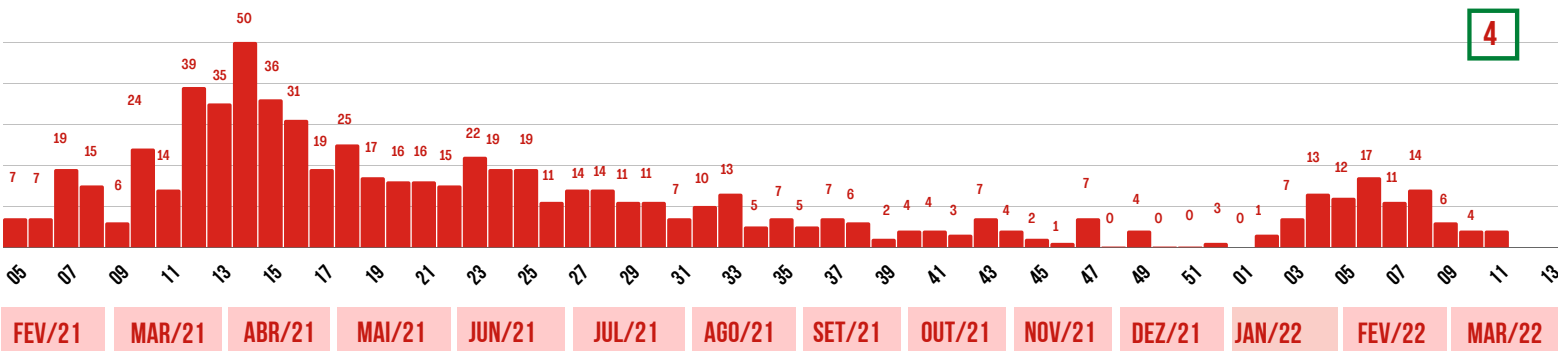
SEMANAS EPIDEMIOLÓGICAS - CASOS CONFIRMADOS

10



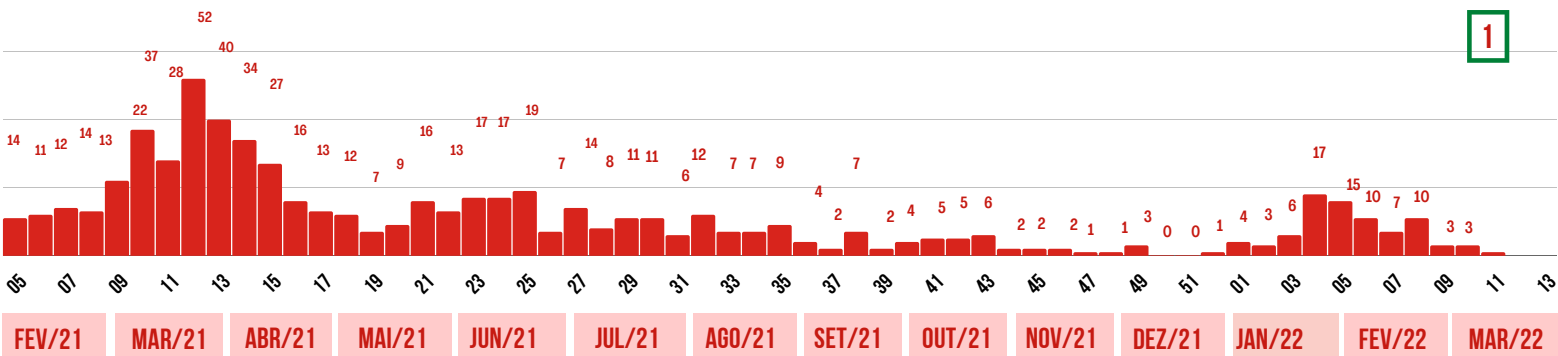
SEMANAS EPIDEMIOLÓGICAS - ÓBITOS CONFIRMADOS- POR DATA DE CONFIRMAÇÃO DO ÓBITO

4



SEMANAS EPIDEMIOLÓGICAS - ÓBITOS CONFIRMADOS - POR DATA DE OCORRÊNCIA DO ÓBITO

1

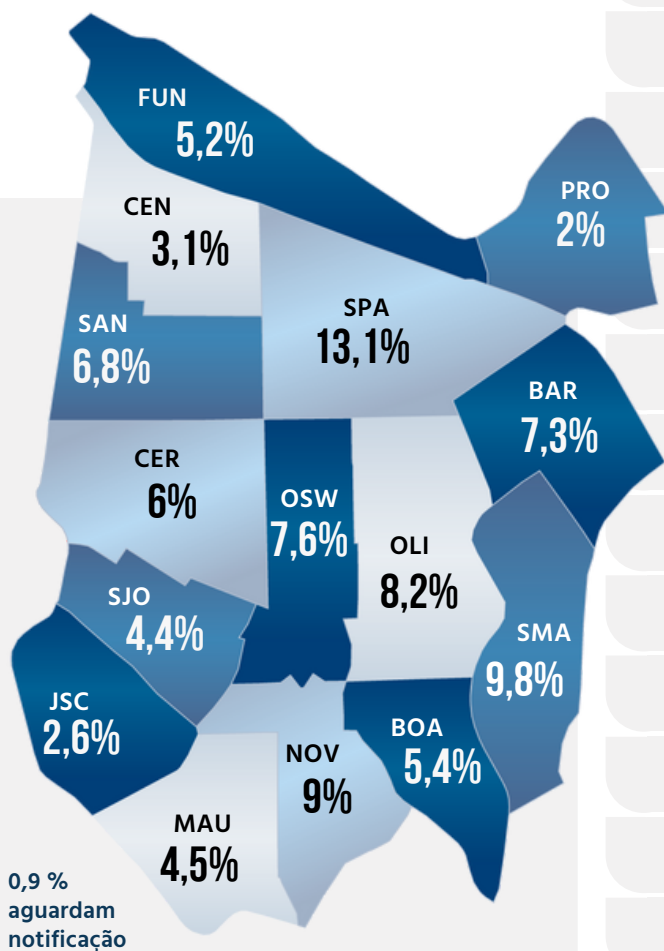




NÚMEROS POR BAIRRO

CASOS POSITIVOS ●

ÓBITOS CONFIRMADOS ●



DISTRIBUIÇÃO DOS CASOS DE COVID-19 POR BAIRRO (EM %)

Bairro	Casos Positivos	Óbitos Confirmados
BARCELONA	1.976	91
BOA VISTA	1.467	69
CENTRO	841	51
CERÂMICA	1.626	58
FUNDAÇÃO	1.416	48
JD. S. CAETANO	696	29
MAUÁ	1.218	30
NOVA GERTY	2.437	116
OLÍMPICO	2.225	92
OSWALDO CRUZ	2.060	99
PROSPERIDADE	545	18
SANTA MARIA	2.644	119
SANTA PAULA	3.531	131
SANTO ANTÔNIO	1.829	68
SÃO JOSÉ	1.182	39

243 casos positivos confirmados aguardam ficha de notificação com identificação completa dos pacientes.



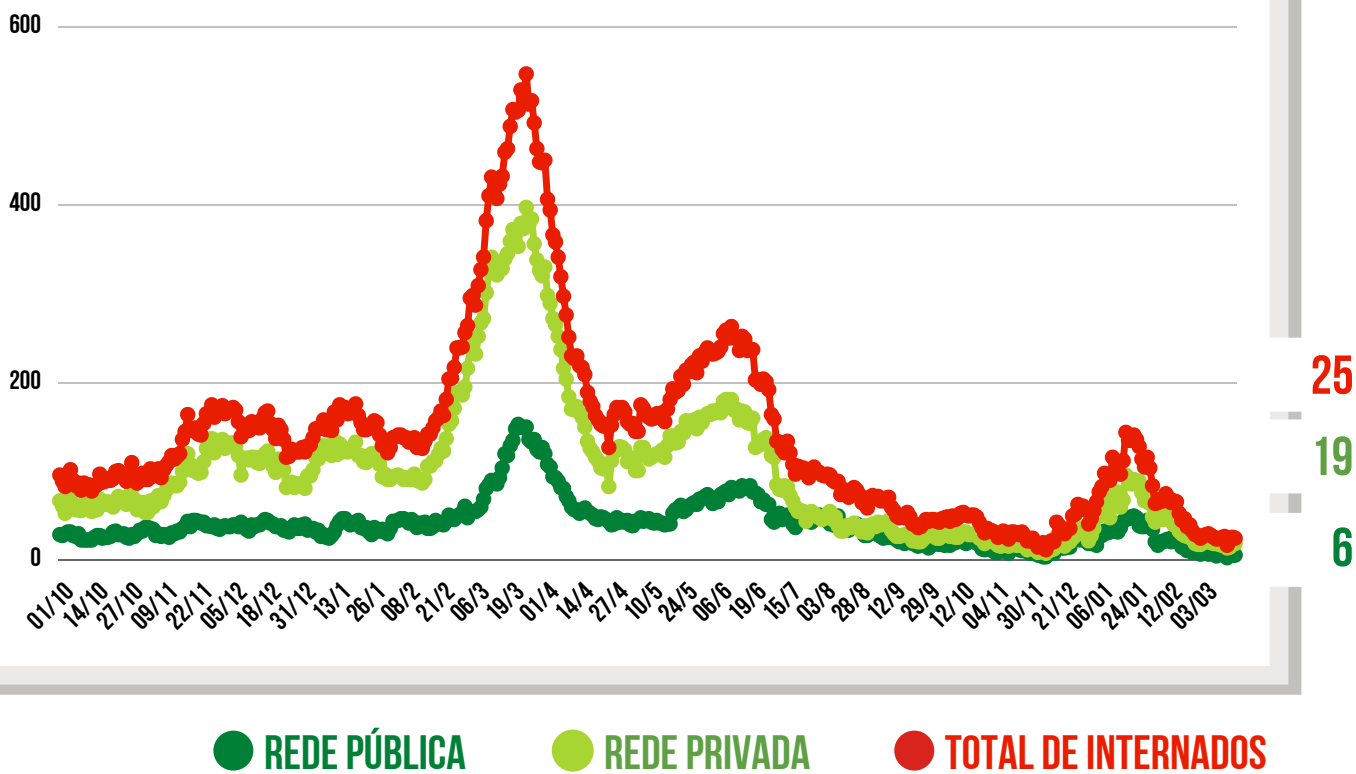
UTI
COVID-19

ENFERMARIA
COVID-19

TAXA DE
OCUPAÇÃO
HOSPITALAR
DA REDE
PÚBLICA



EVOLUÇÃO DAS INTERNAÇÕES POR COVID-19 EM SÃO CAETANO



**REDE
PÚBLICA**

6 PESSOAS INTERNADAS NA REDE PÚBLICA		SENDO NÃO RESIDENTES 1
COMPLEXO HOSPITALAR	5	0
HOSPITAL ALBERT SABIN / UPA	1	1

ALTAS ACUMULADAS NA REDE PÚBLICA	1.570	0 hoje
COMPLEXO HOSPITALAR	1130	0 hoje
HOSPITAL DE CAMPANHA	440	0 hoje

**REDE
PRIVADA**

19 PESSOAS INTERNADAS NA REDE PRIVADA		MORADORES DE SÃO CAETANO 5
HOSPITAL CENTRAL	0	0
BENEFICÊNCIA PORTUGUESA	16	5
HOSPITAL SANTA ANA	1	0
HOSPITAL SÃO LUIZ	2	0

CLIQUE NOS ÍCONES
E ACESSE OS
CANAIS DA PREFEITURA



INFORMAÇÃO
E TRANSPARÊNCIA



PREFEITURA MUNICIPAL
SÃO CAETANO DO SUL
CONECTADA COM VOCÊ

SECRETARIA MUNICIPAL DE SAÚDE

SUBSECRETARIA MUNICIPAL DE COMUNICAÇÃO - SEGOV

SUBSECRETARIA MUNICIPAL DE TECNOLOGIA E INOVAÇÃO - SEDETI