

# Boletim Covid-19

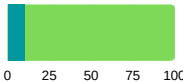


PREFEITURA MUNICIPAL  
SÃO CAETANO DO SUL

**10/03**  
2022

INFORMAÇÃO E TRANSPARÊNCIA

## RESUMO DESTA EDIÇÃO

<b>6</b>	CASOS CONFIRMADOS HOJE	TOTAL <b>26.970</b>	MÉDIA MÓVEL <b>6,4</b> / DIA
<b>0</b>	ÓBITOS CONFIRMADOS HOJE	TOTAL <b>1.053</b>	MÉDIA MÓVEL <b>0,7</b> / DIA
<b>10%</b>	OCUPAÇÃO DA UTI COVID-19 HOJE		
<b>566</b>	DOSES DE VACINA APLICADAS HOJE	TOTAL <b>381.313</b>	



Para confirmação oficial de casos de Covid-19 na rede pública há a necessidade de laudo do Ministério da Saúde, através de laboratórios oficiais.  
Incluídos os casos confirmados por meio do Programa Disque Coronavírus.



# VACINAÇÃO

1ª DOSE	2ª DOSE	DOSE ADICIONAL	DOSE ÚNICA
145.766	135.063	95.322	5.162
1ª DOSE 12 A 17 ANOS	2ª DOSE 12 A 17 ANOS	1ª DOSE 05 A 11 ANOS	2ª DOSE 05 A 11 ANOS
10.363	9.333	9.528	3.696

**1.210\*** DOSES APLICADAS EM PROFISSIONAIS DA SEGURANÇA

\* Estas doses não entram na contagem total da cidade, pois foram recebidas pela Polícia, exclusivamente para seus profissionais.

POPULAÇÃO VACINADA	POPULAÇÃO IMUNIZADA	DOSE ADICIONAL
96,7%**	93%**	72,2%***

\*\* Base de cálculo população de 05 anos ou mais: 150.772 mil habitantes.

\*\*\* Base de cálculo população de 12 anos ou mais: 132 mil habitantes.



## TESTAGEM DOMICILIAR

### PROGRAMA DISQUE CORONAVÍRUS FASE I\*

Período de  
06/04/20 a  
11/11/21

<b>31.234</b>	TESTES REALIZADOS (autocoletas nas residências)
<b>7.795</b>	POSITIVOS (TOTAL)
<b>44.258</b>	ATENDIMENTOS pelo 0800 774 4002 e coronasaocaetano.org

\*Fase encerrada

## TESTAGEM SINTOMÁTICOS E CONTACTANTES

### PROGRAMA DISQUE CORONAVÍRUS FASE II\*\*

Período de  
17/11/21 a  
12/01/22

<b>4.403</b>	TESTES REALIZADOS NOS SINTOMÁTICOS		
<b>887</b>	POSITIVOS		
<b>7.063</b>	ATENDIMENTOS		
<b>117</b>	TESTES REALIZADOS NOS CONTACTANTES		
<b>12</b>	POSITIVOS	<b>105</b>	NEGATIVOS
<b>206</b>	ATENDIMENTOS		

\*\*Fase suspensa

## TESTAGEM SINTOMÁTICOS

### PROGRAMA DISQUE CORONAVÍRUS FASE III

Período de  
12/01/22 a  
10/03/22

<b>7.089</b>	TESTES REALIZADOS NOS SINTOMÁTICOS
<b>3.017</b>	POSITIVOS
<b>10.565</b>	ATENDIMENTOS

+ **28** hoje

+ **6** hoje

+ **36** hoje



CLIQUE AQUI E CONFIRA  
TODOS OS BOLETINS



CLIQUE AQUI E VEJA O  
RELATÓRIO DETALHADO  
DE ÓBITOS

**45.416** CASOS TOTAIS NOTIFICADOS

**26.970** CASOS CONFIRMADOS

+ 6  
HOJE

**18.441** DESCARTADOS

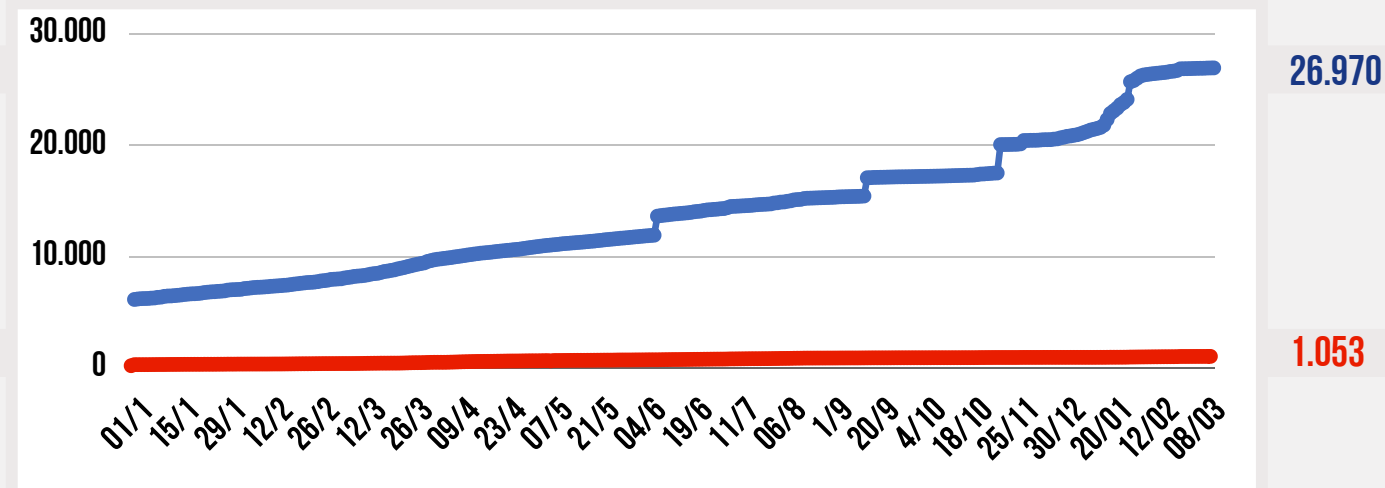
**5** SUSPEITOS

**1.053** ÓBITOS CONFIRMADOS

0  
HOJE

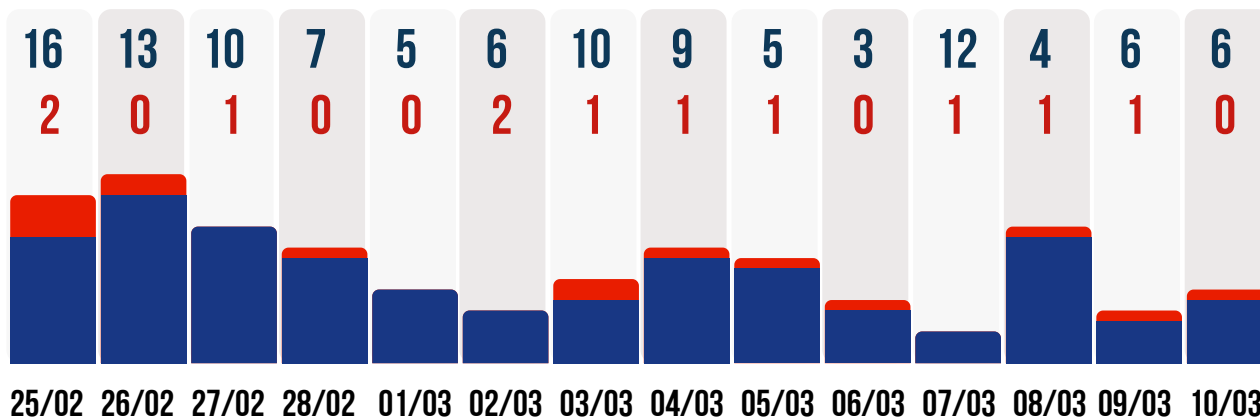
**681** DESCARTADOS

**0** SUSPEITOS





● **CASOS CONFIRMADOS POR DIA** ● **ÓBITOS CONFIRMADOS POR DIA**  
DUAS ÚLTIMAS SEMANAS



**87** CASOS DE SÍNDROME  
GRIPAL HOJE - 09/03

CARRETA  
DA SAÚDE / HMEAS **39** NO DIA

UN. BÁSICAS  
DE SAÚDE **48** NO DIA

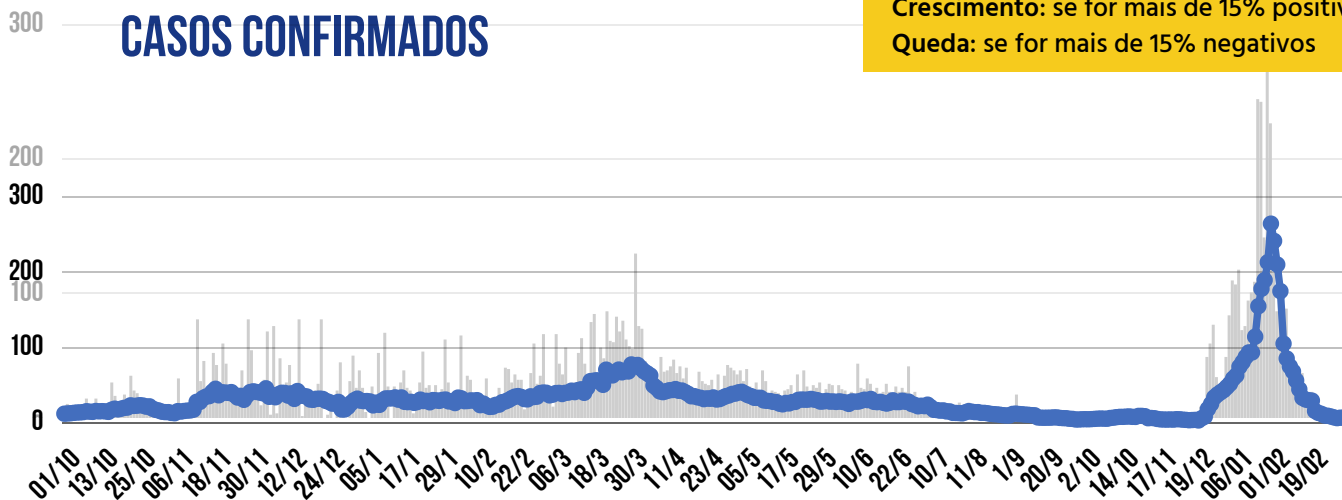
PACIENTES RECUPERADOS **25.711**

TAXA DE RECUPERAÇÃO **95,3%**

TAXA DE LETALIDADE **3,9%**



# MÉDIA MÓVEL DE CASOS CONFIRMADOS



\* A VARIAÇÃO EM 14 DIAS INDICA:  
 Estabilidade: quando estiver entre -15% e +15%  
 Crescimento: se for mais de 15% positivos  
 Queda: se for mais de 15% negativos

HÁ 14 DIAS **21,4**  
CASOS / DIA



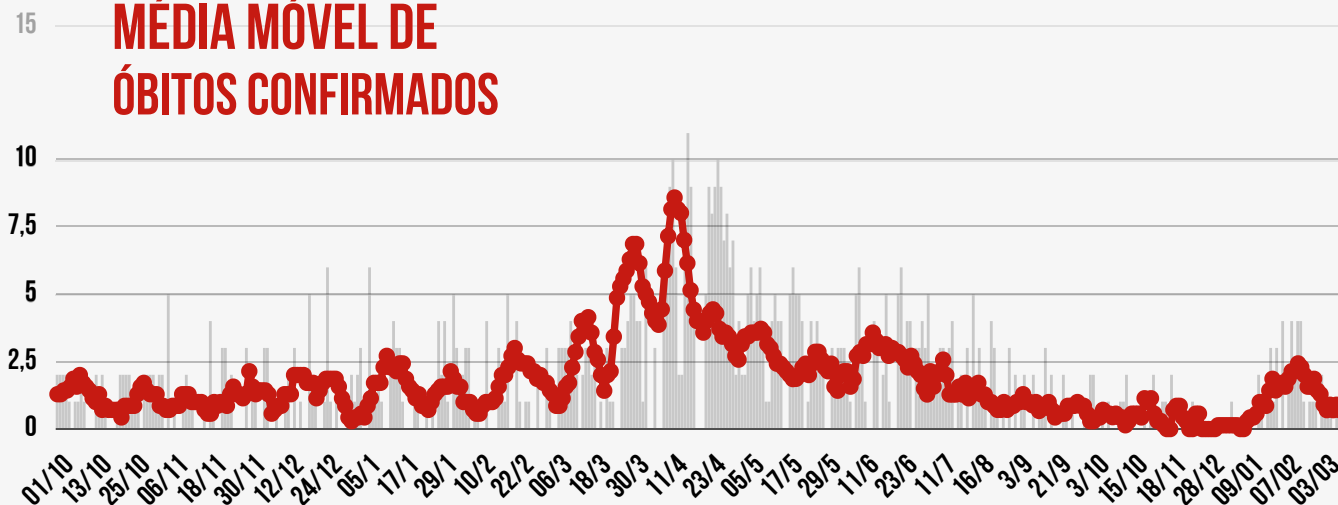
HÁ 7 DIAS **9,6**  
CASOS / DIA



SEMANA ATUAL **6,4**  
CASOS / DIA

VARIAÇÃO EM 14 DIAS \*  
**- 70%** EM QUEDA

# MÉDIA MÓVEL DE ÓBITOS CONFIRMADOS



HÁ 14 DIAS **2,4**  
ÓBITOS / DIA



HÁ 7 DIAS **0,9**  
ÓBITOS / DIA

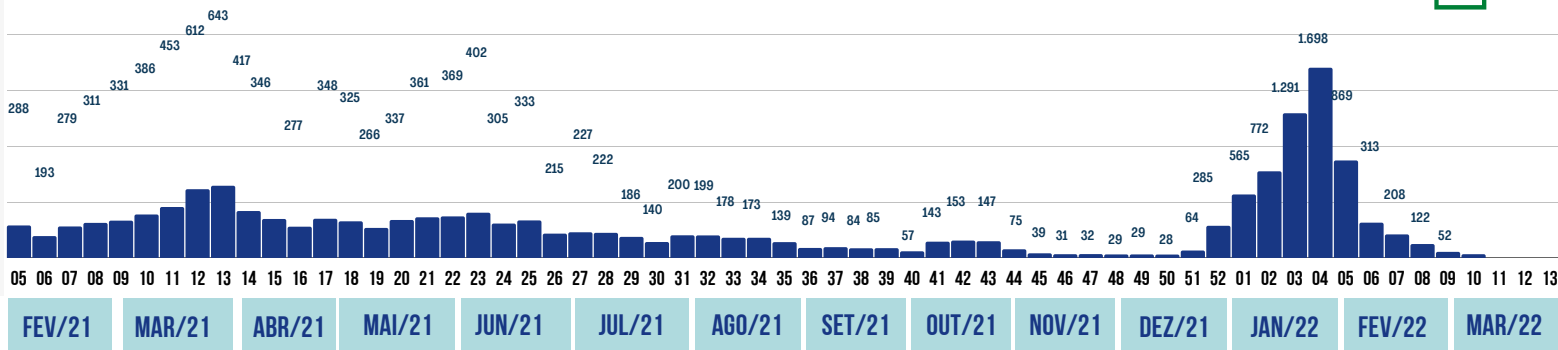


SEMANA ATUAL **0,7**  
ÓBITOS / DIA

VARIAÇÃO EM 14 DIAS \*  
**- 70,6%** EM QUEDA

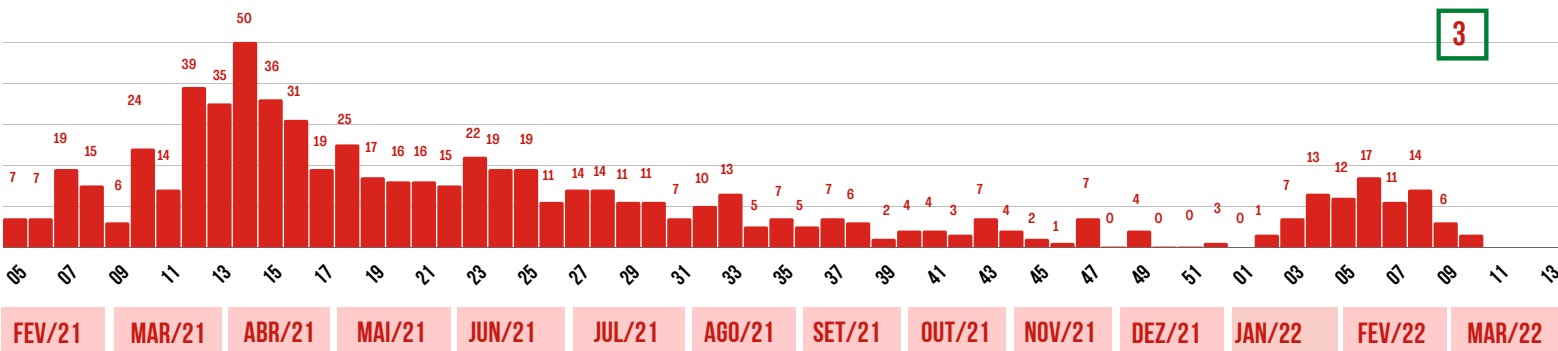
## SEMANAS EPIDEMIOLÓGICAS - CASOS CONFIRMADOS

31



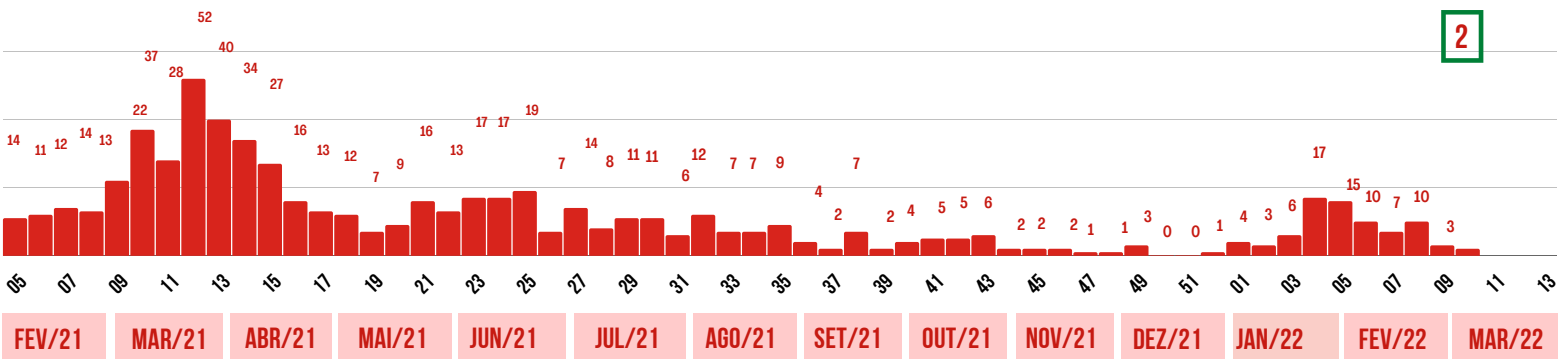
## SEMANAS EPIDEMIOLÓGICAS - ÓBITOS CONFIRMADOS- POR DATA DE CONFIRMAÇÃO DO ÓBITO

3



## SEMANAS EPIDEMIOLÓGICAS - ÓBITOS CONFIRMADOS - POR DATA DE OCORRÊNCIA DO ÓBITO

2

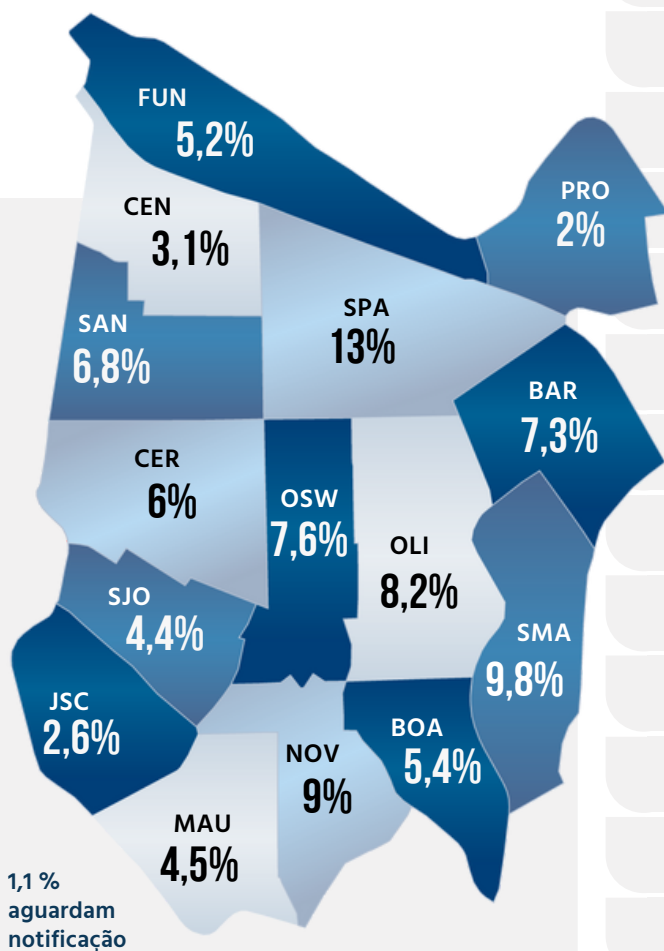




# NÚMEROS POR BAIRRO

CASOS POSITIVOS ●

ÓBITOS CONFIRMADOS ●



## DISTRIBUIÇÃO DOS CASOS DE COVID-19 POR BAIRRO (EM %)

Bairro	Casos Positivos	Óbitos Confirmados
BARCELONA	1.973	91
BOA VISTA	1.467	68
CENTRO	839	50
CERÂMICA	1.624	56
FUNDAÇÃO	1.415	48
JD. S. CAETANO	696	29
MAUÁ	1.218	30
NOVA GERTY	2.436	116
OLÍMPICO	2.224	92
OSWALDO CRUZ	2.056	99
PROSPERIDADE	545	18
SANTA MARIA	2.642	119
SANTA PAULA	3.529	130
SANTO ANTÔNIO	1.827	68
SÃO JOSÉ	1.182	39

297 casos positivos confirmados aguardam ficha de notificação com identificação completa dos pacientes.





**REDE  
PÚBLICA**

<b>7 PESSOAS INTERNADAS NA REDE PÚBLICA</b>		<b>SENDO NÃO RESIDENTES</b>
		<b>2</b>
COMPLEXO HOSPITALAR	<b>6</b>	<b>1</b>
HOSPITAL ALBERT SABIN / UPA	<b>1</b>	<b>1</b>

ALTAS ACUMULADAS NA REDE PÚBLICA	<b>1.566</b>	0	hoje
COMPLEXO HOSPITALAR	<b>1.126</b>	0	hoje
HOSPITAL DE CAMPANHA	<b>440</b>	0	hoje

**REDE  
PRIVADA**

<b>17 PESSOAS INTERNADAS NA REDE PRIVADA</b>		<b>MORADORES DE SÃO CAETANO</b>
		<b>4</b>
HOSPITAL CENTRAL	<b>0</b>	<b>0</b>
BENEFICÊNCIA PORTUGUESA	<b>17</b>	<b>4</b>
HOSPITAL SANTA ANA	<b>0</b>	<b>0</b>
HOSPITAL SÃO LUIZ	<b>0</b>	<b>0</b>

CLIQUE NOS ÍCONES  
E ACESSE OS  
CANAIS DA PREFEITURA



INFORMAÇÃO  
E TRANSPARÊNCIA



PREFEITURA MUNICIPAL  
**SÃO CAETANO DO SUL**  
CONECTADA COM VOCÊ

SECRETARIA MUNICIPAL DE SAÚDE

SUBSECRETARIA MUNICIPAL DE COMUNICAÇÃO - SEGOV

SUBSECRETARIA MUNICIPAL DE TECNOLOGIA E INOVAÇÃO - SEDETI