

# Boletim Covid-19

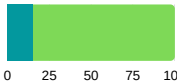


PREFEITURA MUNICIPAL  
SÃO CAETANO DO SUL

**03/03**  
2022

## INFORMAÇÃO E TRANSPARÊNCIA

### RESUMO DESTA EDIÇÃO

<b>10</b>	CASOS CONFIRMADOS HOJE	TOTAL <b>26.920</b>	MÉDIA MÓVEL <b>9,6</b> / DIA
<b>1</b>	ÓBITO CONFIRMADO HOJE	TOTAL <b>1.048</b>	MÉDIA MÓVEL <b>0,9</b> / DIA
<b>15%</b>	OCUPAÇÃO DA UTI COVID-19 HOJE	 0 25 50 75 100	
<b>968</b>	DOSES DE VACINA APLICADAS HOJE	TOTAL <b>377.030</b>	



Para confirmação oficial de casos de Covid-19 na rede pública há a necessidade de laudo do Ministério da Saúde, através de laboratórios oficiais.  
Incluídos os casos confirmados por meio do Programa Disque Coronavírus.



# VACINAÇÃO

1ª DOSE	2ª DOSE	DOSE ADICIONAL	DOSE ÚNICA
145.299	133.138	93.431	5.162
1ª DOSE 12 A 17 ANOS	2ª DOSE 12 A 17 ANOS	1ª DOSE 05 A 11 ANOS	2ª DOSE 05 A 11 ANOS
10.339	9.245	9.110	1.974

**1.210\*** DOSES APLICADAS EM PROFISSIONAIS DA SEGURANÇA

\* Estas doses não entram na contagem total da cidade, pois foram recebidas pela Polícia, exclusivamente para seus profissionais.

POPULAÇÃO VACINADA	POPULAÇÃO IMUNIZADA	DOSE ADICIONAL
96,4%**	91,7%**	70,8%***

\*\* Base de cálculo população de 05 anos ou mais: 150.772 mil habitantes.

\*\*\* Base de cálculo população de 12 anos ou mais: 132 mil habitantes.



## TESTAGEM DOMICILIAR

### PROGRAMA DISQUE CORONAVÍRUS FASE I\*

Período de  
06/04/20 a  
11/11/21

<b>31.234</b>	TESTES REALIZADOS (autocoletas nas residências)
<b>7.795</b>	POSITIVOS (TOTAL)
<b>44.258</b>	ATENDIMENTOS pelo 0800 774 4002 e coronasaocaetano.org

\*Fase encerrada

## TESTAGEM SINTOMÁTICOS E CONTACTANTES

### PROGRAMA DISQUE CORONAVÍRUS FASE II\*\*

Período de  
17/11/21 a  
12/01/22

<b>4.403</b>	TESTES REALIZADOS NOS SINTOMÁTICOS		
<b>887</b>	POSITIVOS		
<b>7.063</b>	ATENDIMENTOS		
<b>117</b>	TESTES REALIZADOS NOS CONTACTANTES		
<b>12</b>	POSITIVOS	<b>105</b>	NEGATIVOS
<b>206</b>	ATENDIMENTOS		

\*\*Fase suspensa

## TESTAGEM SINTOMÁTICOS

### PROGRAMA DISQUE CORONAVÍRUS FASE III

Período de  
12/01/22 a  
03/03/22

<b>6.942</b>	TESTES REALIZADOS NOS SINTOMÁTICOS
<b>2.984</b>	POSITIVOS
<b>10.369</b>	ATENDIMENTOS

+ 40 hoje

+ 10 hoje

+ 50 hoje



CLIQUE AQUI E CONFIRA  
TODOS OS BOLETINS



CLIQUE AQUI E VEJA O  
RELATÓRIO DETALHADO  
DE ÓBITOS

**45.351** CASOS TOTAIS NOTIFICADOS

**26.920** CASOS CONFIRMADOS

**+ 10**  
HOJE

**18.427** DESCARTADOS

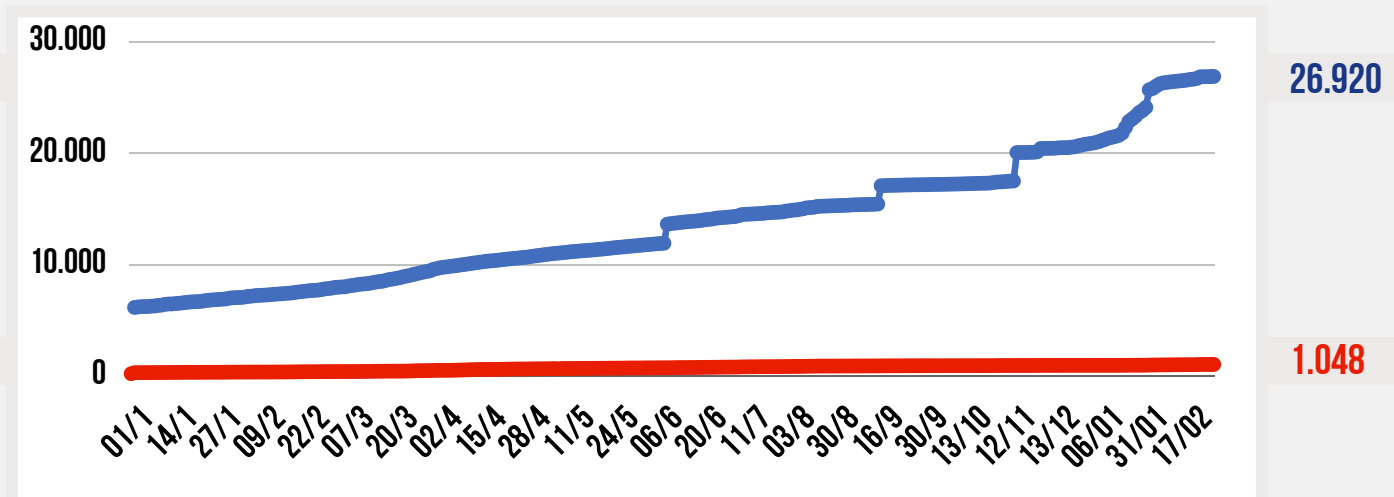
**4** SUSPEITOS

**1.048** ÓBITOS CONFIRMADOS

**+ 1**  
HOJE

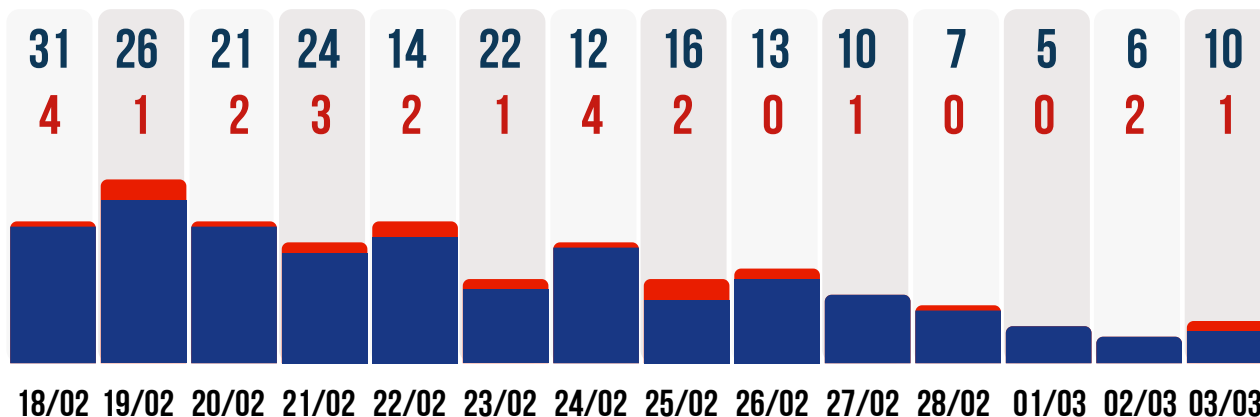
**666** DESCARTADOS

**0** SUSPEITOS





● **CASOS CONFIRMADOS POR DIA** ● **ÓBITOS CONFIRMADOS POR DIA**  
DUAS ÚLTIMAS SEMANAS



**108** CASOS DE SÍNDROME  
GRIPAL HOJE - 03/03

CARRETA  
DA SAÚDE **51** NO DIA

UN. BÁSICAS  
DE SAÚDE **57** NO DIA

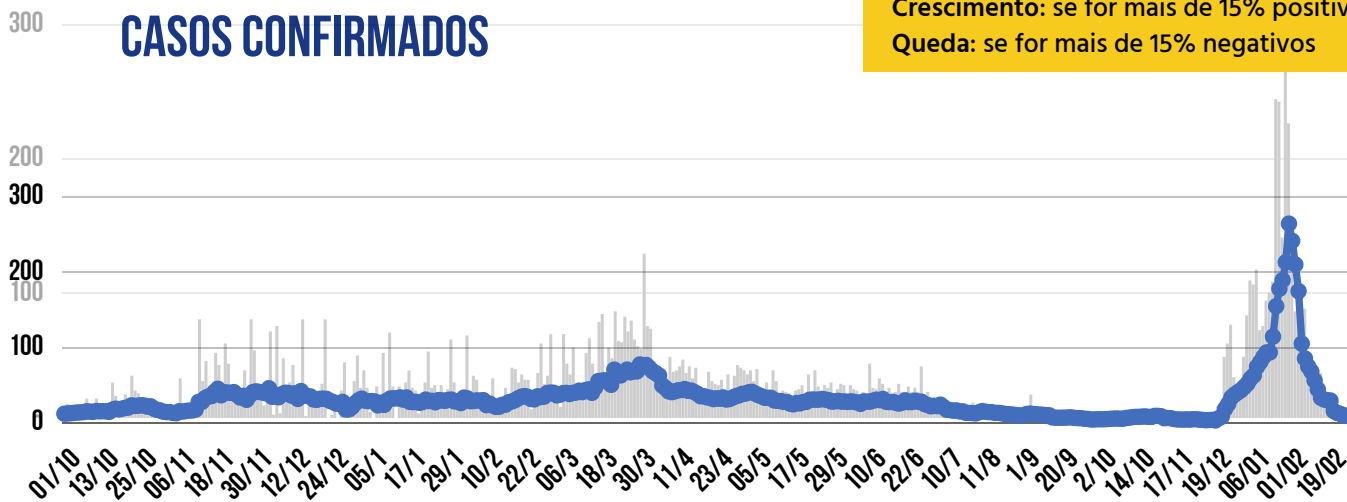
PACIENTES RECUPERADOS **25.544**

TAXA DE RECUPERAÇÃO **94,9%**

TAXA DE LETALIDADE **3,89%**



## MÉDIA MÓVEL DE CASOS CONFIRMADOS



\* A VARIAÇÃO EM 14 DIAS INDICA:

Estabilidade: quando estiver entre -15% e +15%

Crescimento: se for mais de 15% positivos

Queda: se for mais de 15% negativos

HÁ 14 DIAS **30,1**  
CASOS / DIA



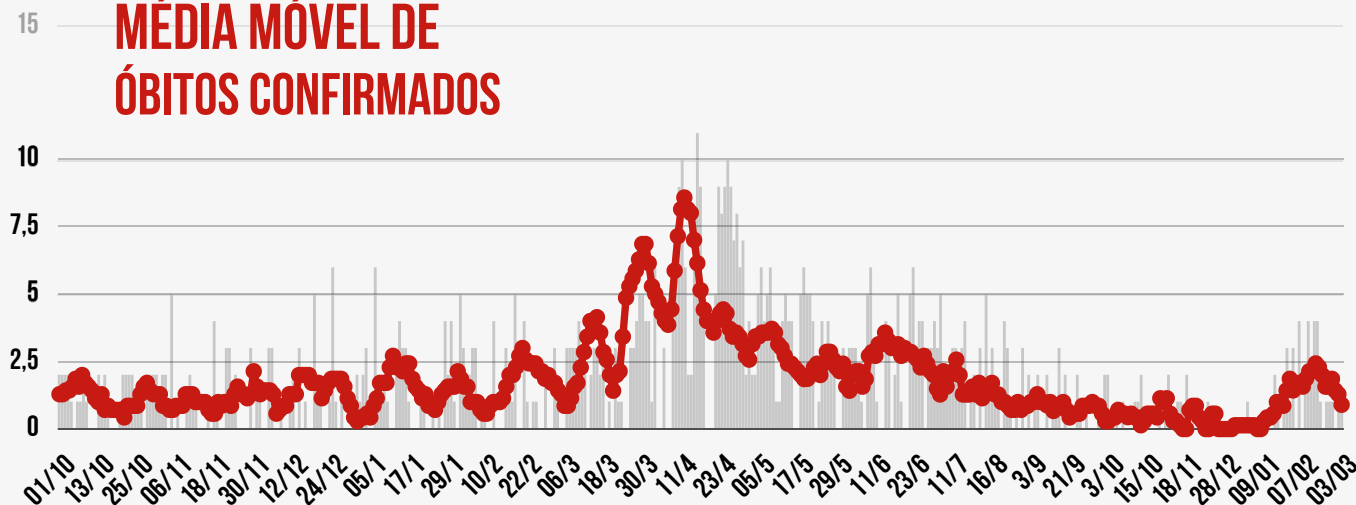
HÁ 7 DIAS **21,4**  
CASOS / DIA



SEMANA ATUAL **9,6**  
CASOS / DIA

VARIAÇÃO EM 14 DIAS \*  
**- 68,3%** EM QUEDA

## MÉDIA MÓVEL DE ÓBITOS CONFIRMADOS



HÁ 14 DIAS **1,6**  
ÓBITOS / DIA



HÁ 7 DIAS **2,4**  
ÓBITOS / DIA

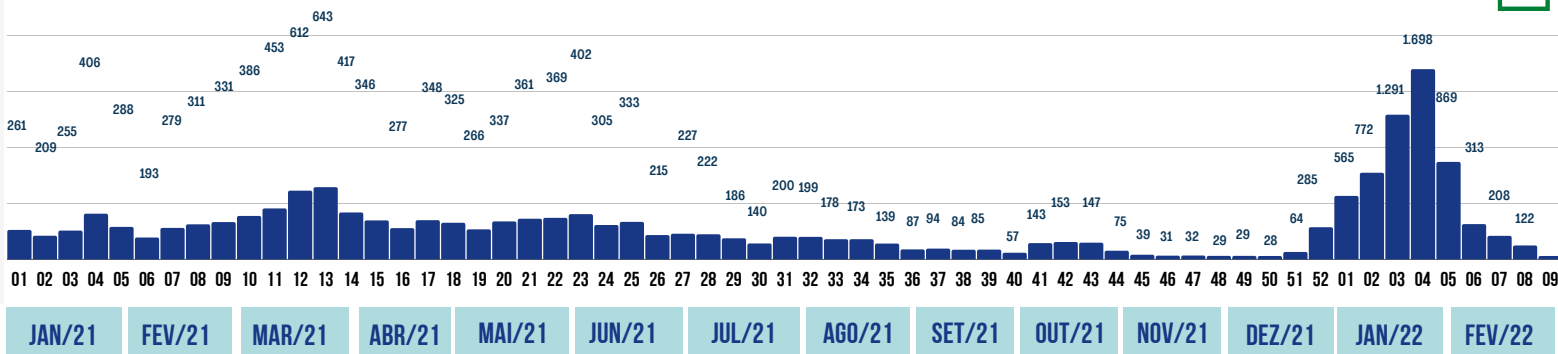


SEMANA ATUAL **0,9**  
ÓBITOS / DIA

VARIAÇÃO EM 14 DIAS \*  
**- 45,6%** EM QUEDA

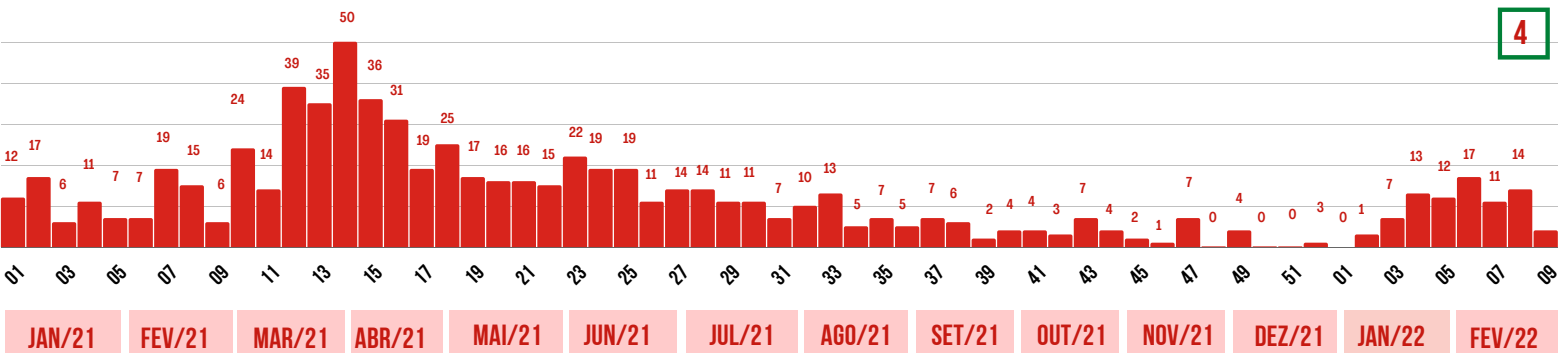
## SEMANAS EPIDEMIOLÓGICAS - CASOS CONFIRMADOS

38



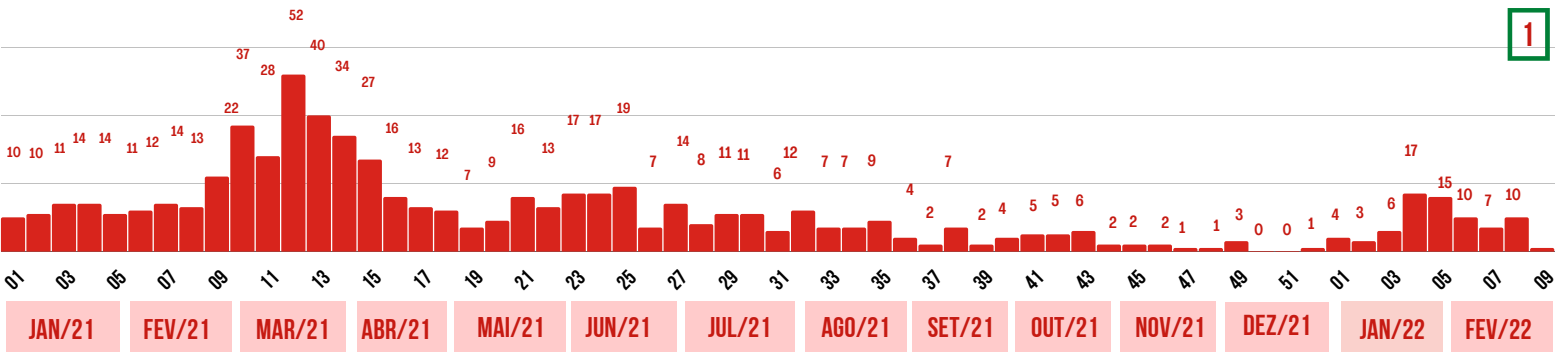
## SEMANAS EPIDEMIOLÓGICAS - ÓBITOS CONFIRMADOS- POR DATA DE CONFIRMAÇÃO DO ÓBITO

4



## SEMANAS EPIDEMIOLÓGICAS - ÓBITOS CONFIRMADOS - POR DATA DE OCORRÊNCIA DO ÓBITO

1

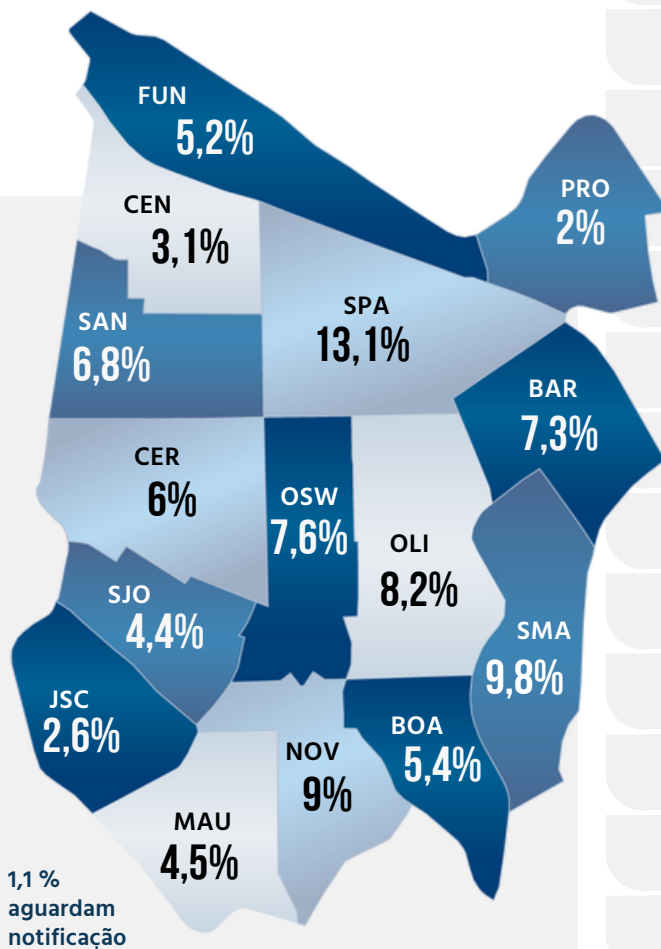




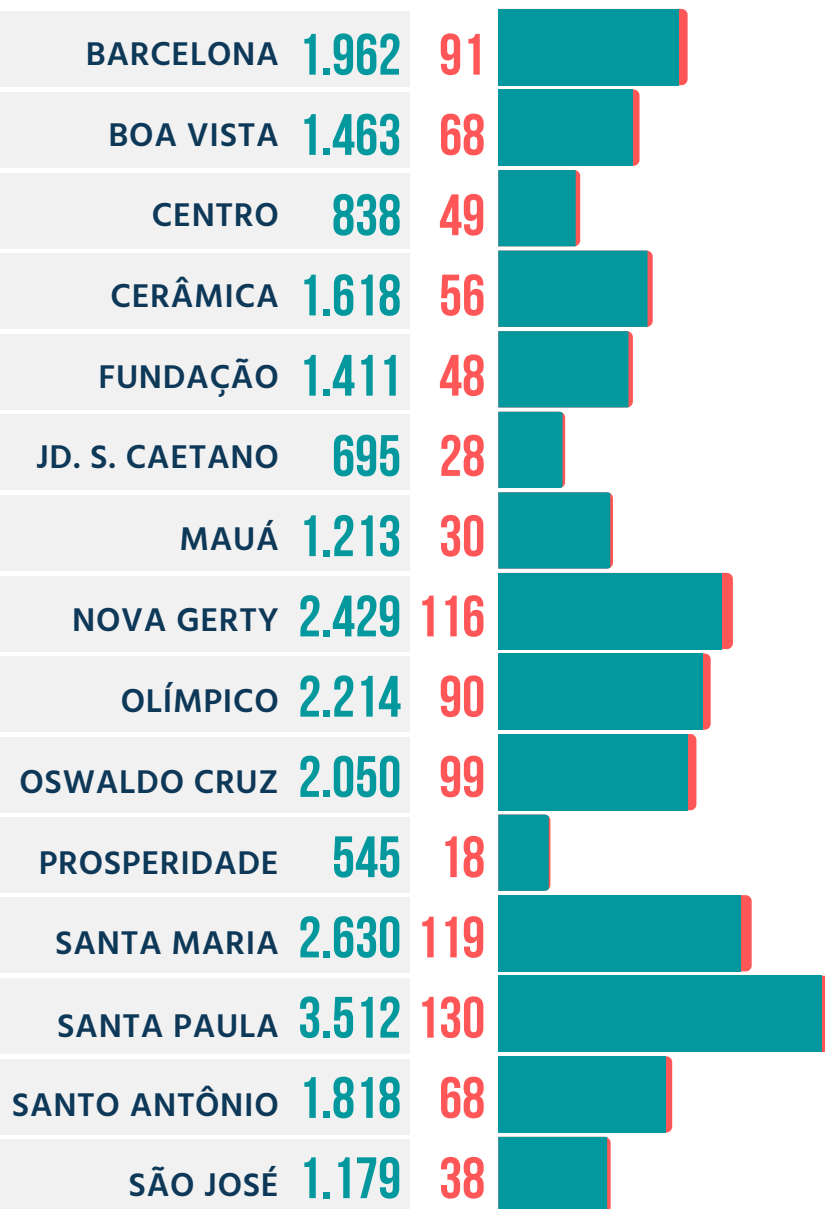
# NÚMEROS POR BAIRRO

CASOS POSITIVOS ●

ÓBITOS CONFIRMADOS ●



## DISTRIBUIÇÃO DOS CASOS DE COVID-19 POR BAIRRO (EM %)



296 casos positivos confirmados aguardam ficha de notificação com identificação completa dos pacientes.

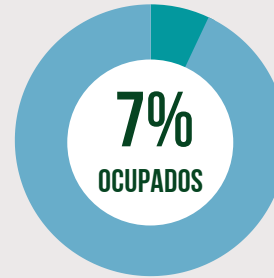




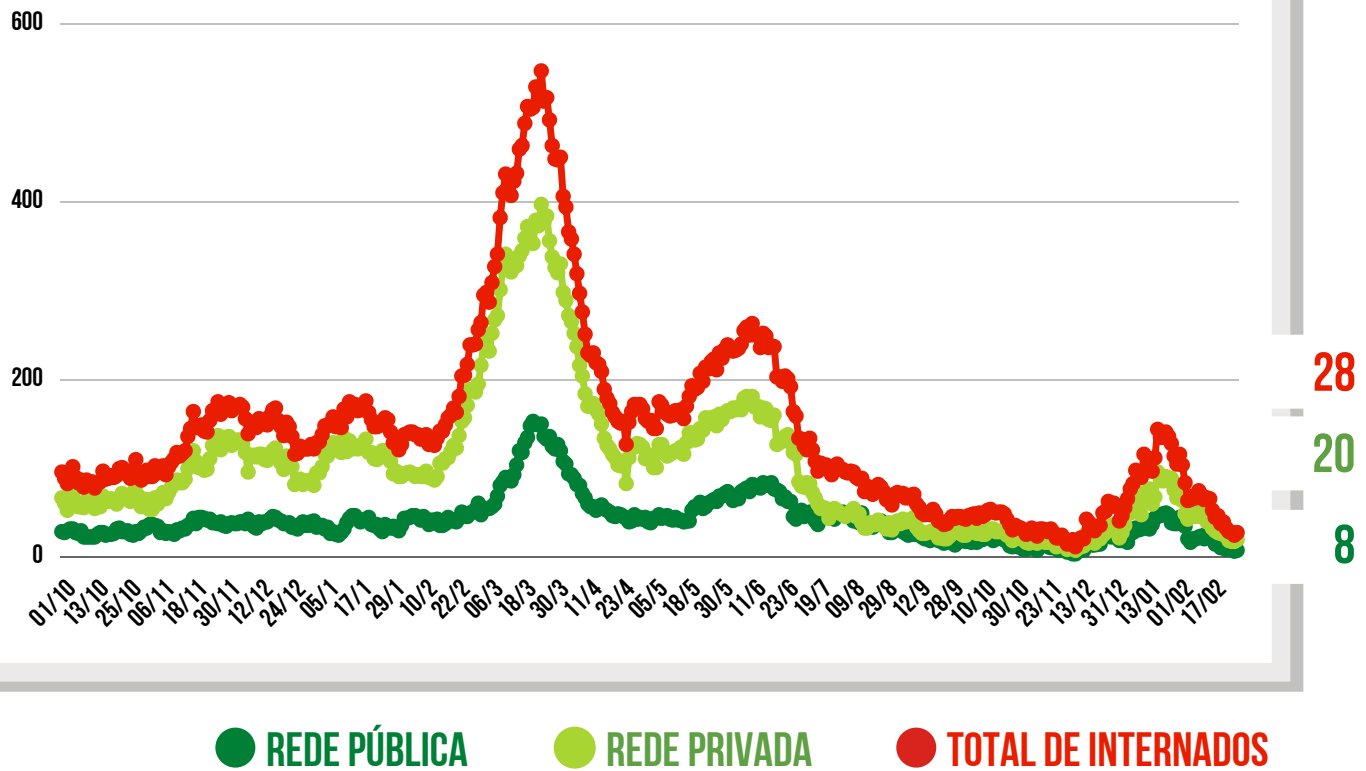
UTI  
COVID-19

ENFERMARIA  
COVID-19

TAXA DE  
OCUPAÇÃO  
HOSPITALAR  
DA REDE  
PÚBLICA



### EVOLUÇÃO DAS INTERNAÇÕES POR COVID-19 EM SÃO CAETANO



**REDE  
PÚBLICA**

<b>8 PESSOAS INTERNADAS NA REDE PÚBLICA</b>		<b>SENDO NÃO RESIDENTES 0</b>
COMPLEXO HOSPITALAR	<b>8</b>	<b>0</b>
HOSPITAL ALBERT SABIN / UPA	<b>0</b>	<b>0</b>

<b>ALTAS ACUMULADAS NA REDE PÚBLICA</b>	<b>1.559</b>	<b>+ 1</b> hoje
COMPLEXO HOSPITALAR	<b>1.119</b>	<b>+ 1</b> hoje
HOSPITAL DE CAMPANHA	<b>440</b>	<b>0</b> hoje

**REDE  
PRIVADA**

<b>20 PESSOAS INTERNADAS NA REDE PRIVADA</b>		<b>MORADORES DE SÃO CAETANO 10</b>
HOSPITAL CENTRAL	<b>0</b>	<b>0</b>
BENEFICÊNCIA PORTUGUESA	<b>18</b>	<b>9</b>
HOSPITAL SANTA ANA	<b>0</b>	<b>0</b>
HOSPITAL SÃO LUIZ	<b>2</b>	<b>1</b>

CLIQUE NOS ÍCONES  
E ACESSE OS  
CANAIS DA PREFEITURA



INFORMAÇÃO  
E TRANSPARÊNCIA



PREFEITURA MUNICIPAL  
**SÃO CAETANO DO SUL**  
CONECTADA COM VOCÊ

SECRETARIA MUNICIPAL DE SAÚDE

SUBSECRETARIA MUNICIPAL DE COMUNICAÇÃO - SEGOV

SUBSECRETARIA MUNICIPAL DE TECNOLOGIA E INOVAÇÃO - SEDETI