

# Boletim Covid-19

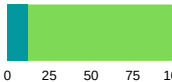


PREFEITURA MUNICIPAL  
SÃO CAETANO DO SUL

**27/02**  
2022

INFORMAÇÃO E TRANSPARÊNCIA

## RESUMO DESTA EDIÇÃO

<b>10</b>	CASOS CONFIRMADOS HOJE	TOTAL <b>26.889</b>	MÉDIA MÓVEL <b>15,9</b> / DIA
<b>1</b>	ÓBITO CONFIRMADO HOJE	TOTAL <b>1.045</b>	MÉDIA MÓVEL <b>1,86</b> / DIA
<b>12%</b>	OCUPAÇÃO DA UTI COVID-19 HOJE		
<b>—</b>	DOSES DE VACINA APLICADAS HOJE	TOTAL <b>375.662</b>	



Para confirmação oficial de casos de Covid-19 na rede pública há a necessidade de laudo do Ministério da Saúde, através de laboratórios oficiais.  
Incluídos os casos confirmados por meio do Programa Disque Coronavírus.



# VACINAÇÃO

1ª DOSE	2ª DOSE	DOSE ADICIONAL	DOSE ÚNICA
145.184	132.393	92.923	5.162
1ª DOSE 12 A 17 ANOS	2ª DOSE 12 A 17 ANOS	1ª DOSE 05 A 11 ANOS	2ª DOSE 05 A 11 ANOS
10.332	9.227	9.008	1.281

**1.210\*** DOSES APLICADAS EM PROFISSIONAIS DA SEGURANÇA

\* Estas doses não entram na contagem total da cidade, pois foram recebidas pela Polícia, exclusivamente para seus profissionais.

POPULAÇÃO VACINADA	POPULAÇÃO IMUNIZADA	DOSE ADICIONAL
96,3%**	91,2%**	70,4%***

\*\* Base de cálculo população de 05 anos ou mais: 150.772 mil habitantes.

\*\*\* Base de cálculo população de 12 anos ou mais: 132 mil habitantes.



## TESTAGEM DOMICILIAR

### PROGRAMA DISQUE CORONAVÍRUS FASE I\*

Período de  
06/04/20 a  
11/11/21

<b>31.234</b>	TESTES REALIZADOS (autocoletas nas residências)
<b>7.795</b>	POSITIVOS (TOTAL)
<b>44.258</b>	ATENDIMENTOS pelo 0800 774 4002 e coronasaocaetano.org

\*Fase encerrada

## TESTAGEM SINTOMÁTICOS E CONTACTANTES

### PROGRAMA DISQUE CORONAVÍRUS FASE II\*\*

Período de  
17/11/21 a  
12/01/22

<b>4.403</b>	TESTES REALIZADOS NOS SINTOMÁTICOS		
<b>887</b>	POSITIVOS		
<b>7.063</b>	ATENDIMENTOS		
<b>117</b>	TESTES REALIZADOS NOS CONTACTANTES		
<b>12</b>	POSITIVOS	<b>105</b>	NEGATIVOS
<b>206</b>	ATENDIMENTOS		

\*\*Fase suspensa

## TESTAGEM SINTOMÁTICOS

### PROGRAMA DISQUE CORONAVÍRUS FASE III

Período de  
12/01/22 a  
27/02/22

<b>6.871</b>	TESTES REALIZADOS NOS SINTOMÁTICOS
<b>2.969</b>	POSITIVOS
<b>10.235</b>	ATENDIMENTOS

0 hoje

0 hoje

0 hoje



CLIQUE AQUI E CONFIRA  
TODOS OS BOLETINS



CLIQUE AQUI E VEJA O  
RELATÓRIO DETALHADO  
DE ÓBITOS

**45.312** CASOS TOTAIS NOTIFICADOS

**26.889** CASOS CONFIRMADOS

**+ 10**  
HOJE

**18.420** DESCARTADOS

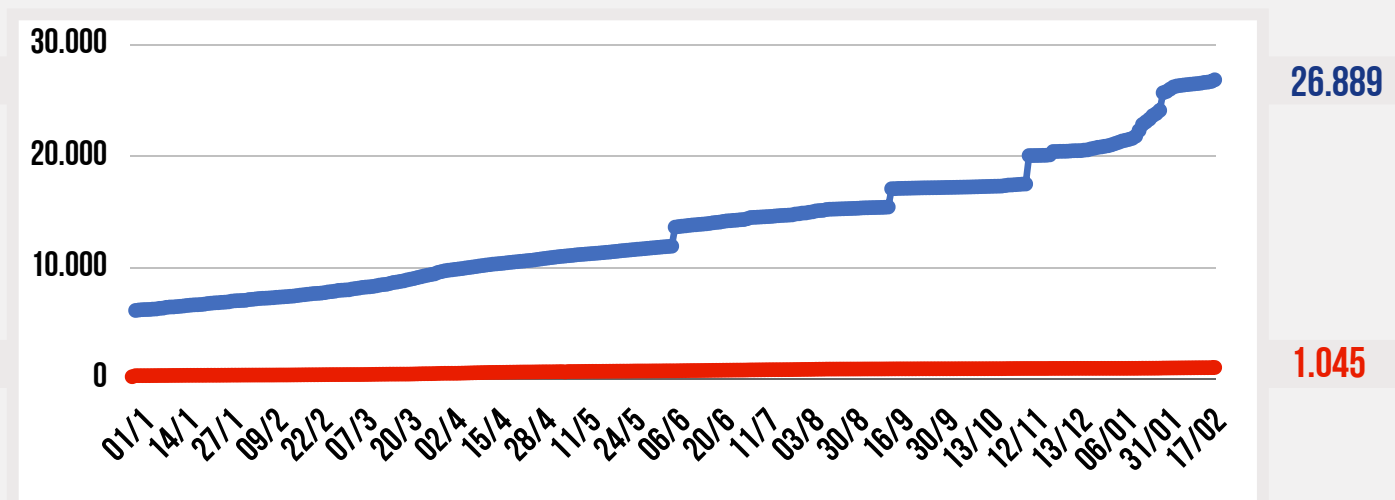
**3** SUSPEITOS

**1.045** ÓBITOS CONFIRMADOS

**+ 1**  
HOJE

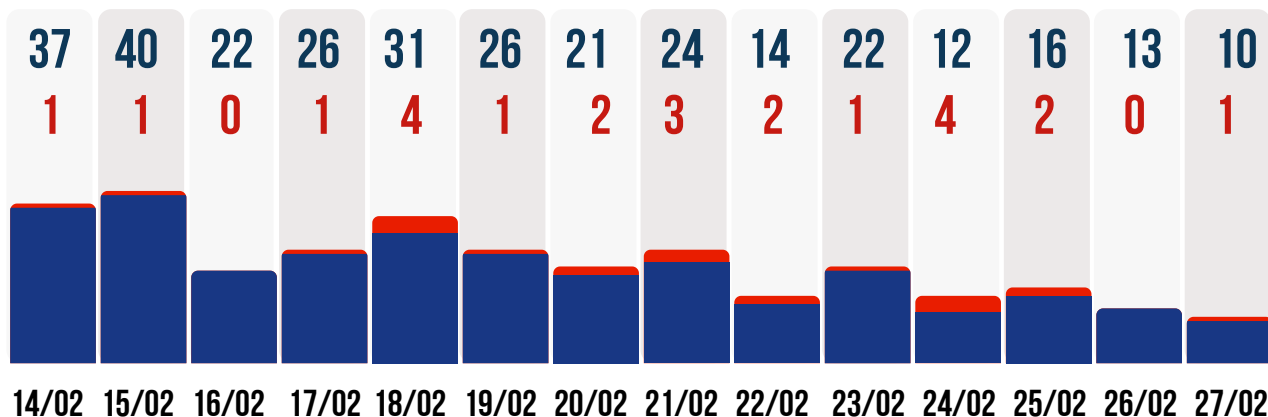
**658** DESCARTADOS

**0** SUSPEITOS





● **CASOS CONFIRMADOS POR DIA** ● **ÓBITOS CONFIRMADOS POR DIA**  
DUAS ÚLTIMAS SEMANAS



**34** CASOS DE SÍNDROME  
GRIPAL HOJE - 27/02

CARRETA  
DA SAÚDE **34** NO DIA

UN. BÁSICAS  
DE SAÚDE - NO DIA

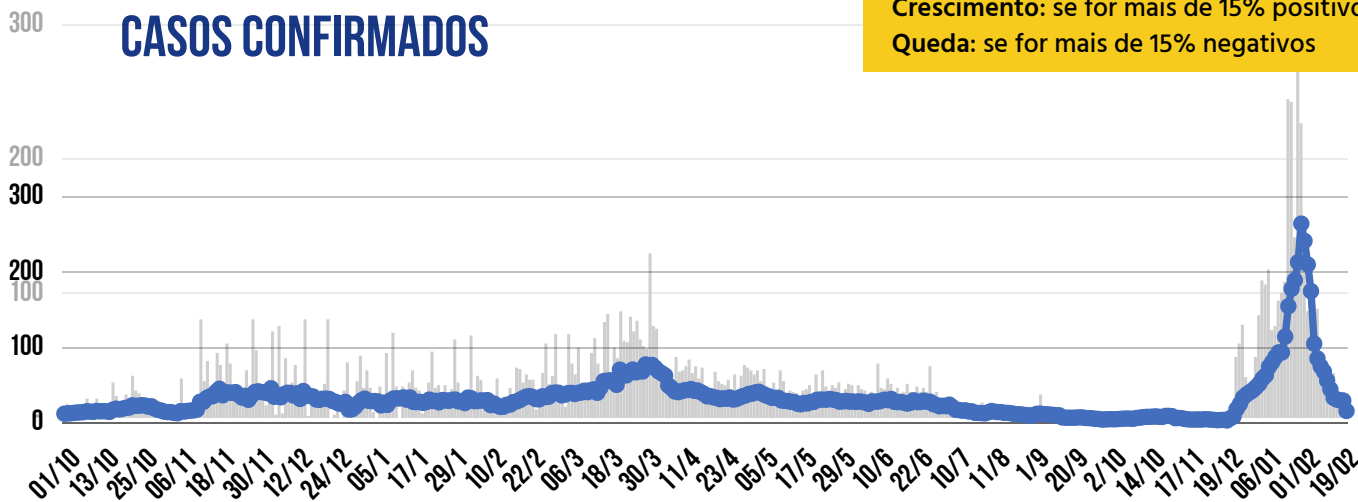
PACIENTES RECUPERADOS **25.513**

TAXA DE RECUPERAÇÃO **94,9%**

TAXA DE LETALIDADE **3,89%**



# MÉDIA MÓVEL DE CASOS CONFIRMADOS



\* A VARIAÇÃO EM 14 DIAS INDICA:

Estabilidade: quando estiver entre -15% e +15%

Crescimento: se for mais de 15% positivos

Queda: se for mais de 15% negativos

HÁ 14 DIAS **41** CASOS / DIA



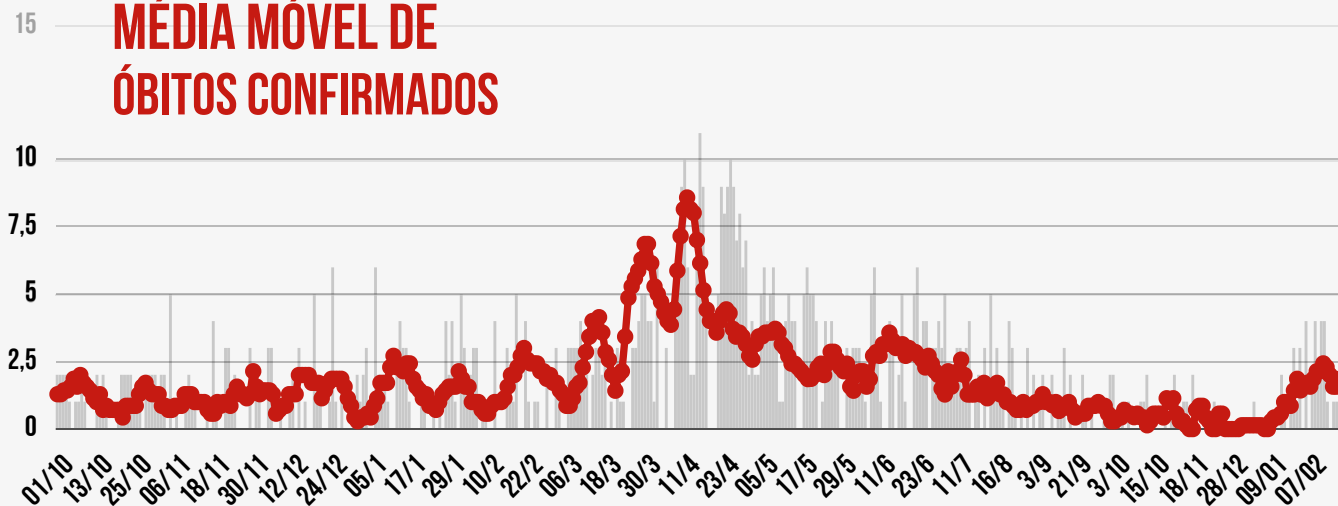
HÁ 7 DIAS **29** CASOS / DIA



SEMANA ATUAL **15,9** CASOS / DIA

VARIAÇÃO EM 14 DIAS \*  
**-61,3%** EM QUEDA

# MÉDIA MÓVEL DE ÓBITOS CONFIRMADOS



HÁ 14 DIAS **2,86** ÓBITOS / DIA



HÁ 7 DIAS **1,43** ÓBITOS / DIA

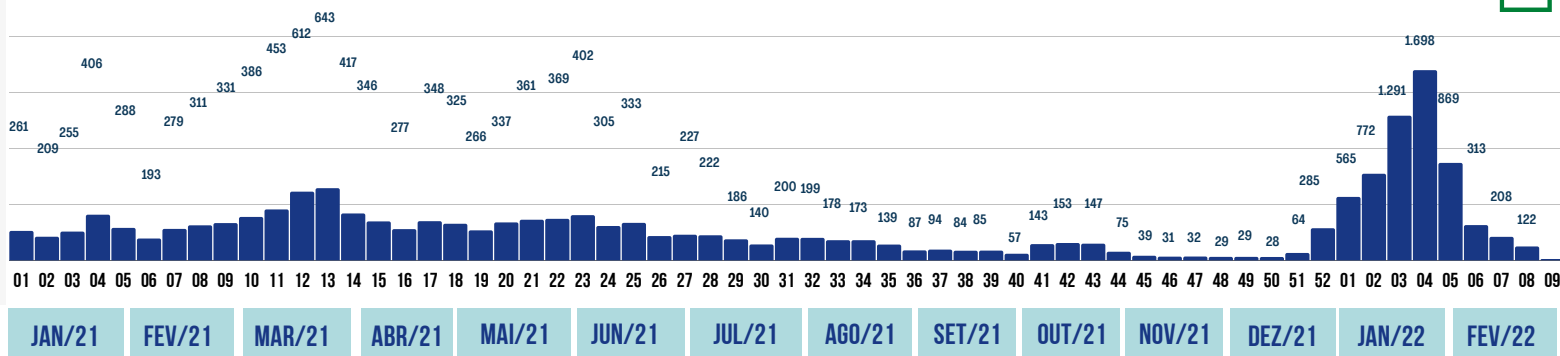


SEMANA ATUAL **1,86** ÓBITOS / DIA

VARIAÇÃO EM 14 DIAS \*  
**-35%** ESTABILIDADE

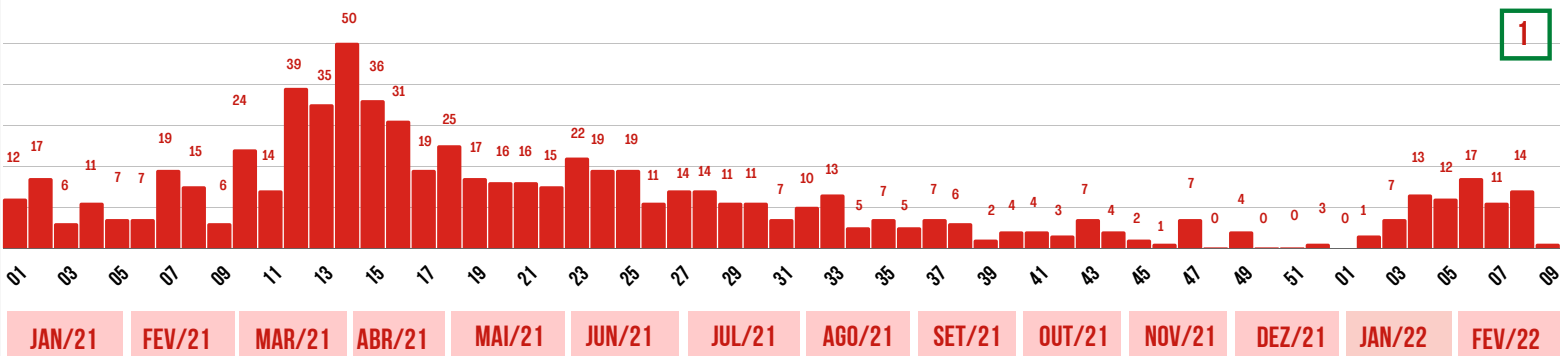
## SEMANAS EPIDEMIOLÓGICAS - CASOS CONFIRMADOS

10



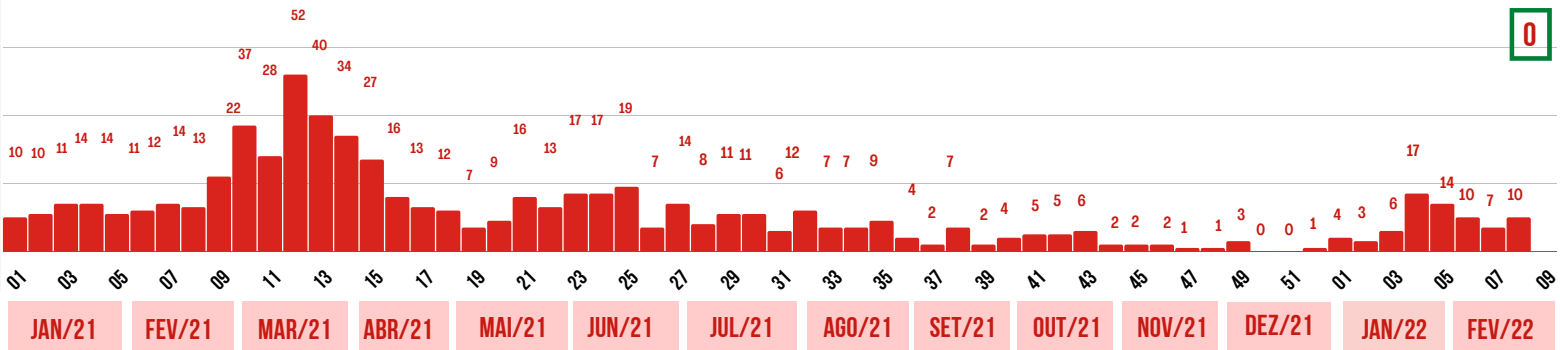
## SEMANAS EPIDEMIOLÓGICAS - ÓBITOS CONFIRMADOS- POR DATA DE CONFIRMAÇÃO DO ÓBITO

1



## SEMANAS EPIDEMIOLÓGICAS - ÓBITOS CONFIRMADOS - POR DATA DE OCORRÊNCIA DO ÓBITO

0

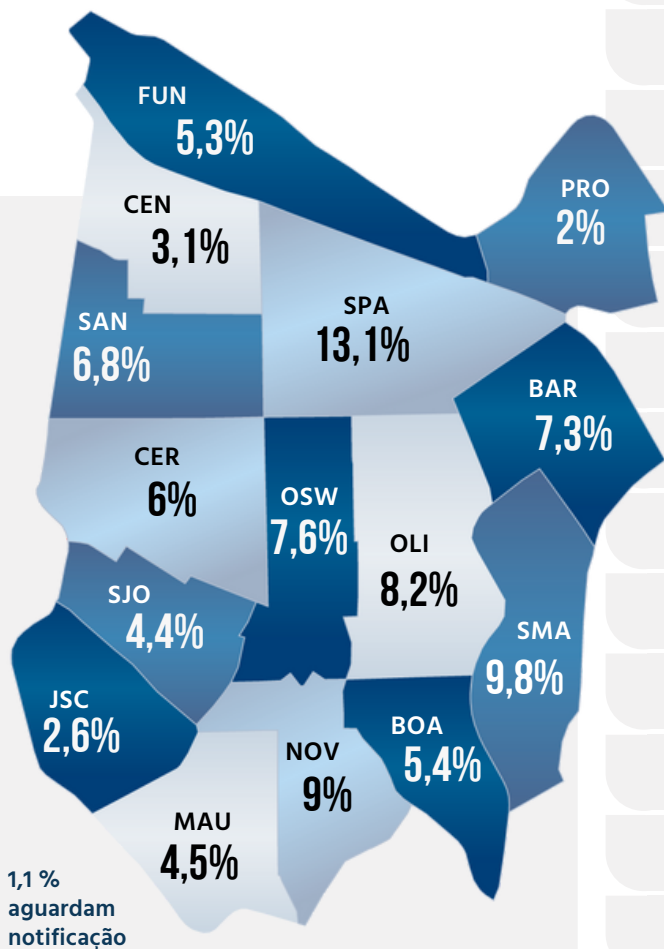




# NÚMEROS POR BAIRRO

CASOS POSITIVOS ●

ÓBITOS CONFIRMADOS ●



## DISTRIBUIÇÃO DOS CASOS DE COVID-19 POR BAIRRO (EM %)



296 casos positivos confirmados aguardam ficha de notificação com identificação completa dos pacientes.





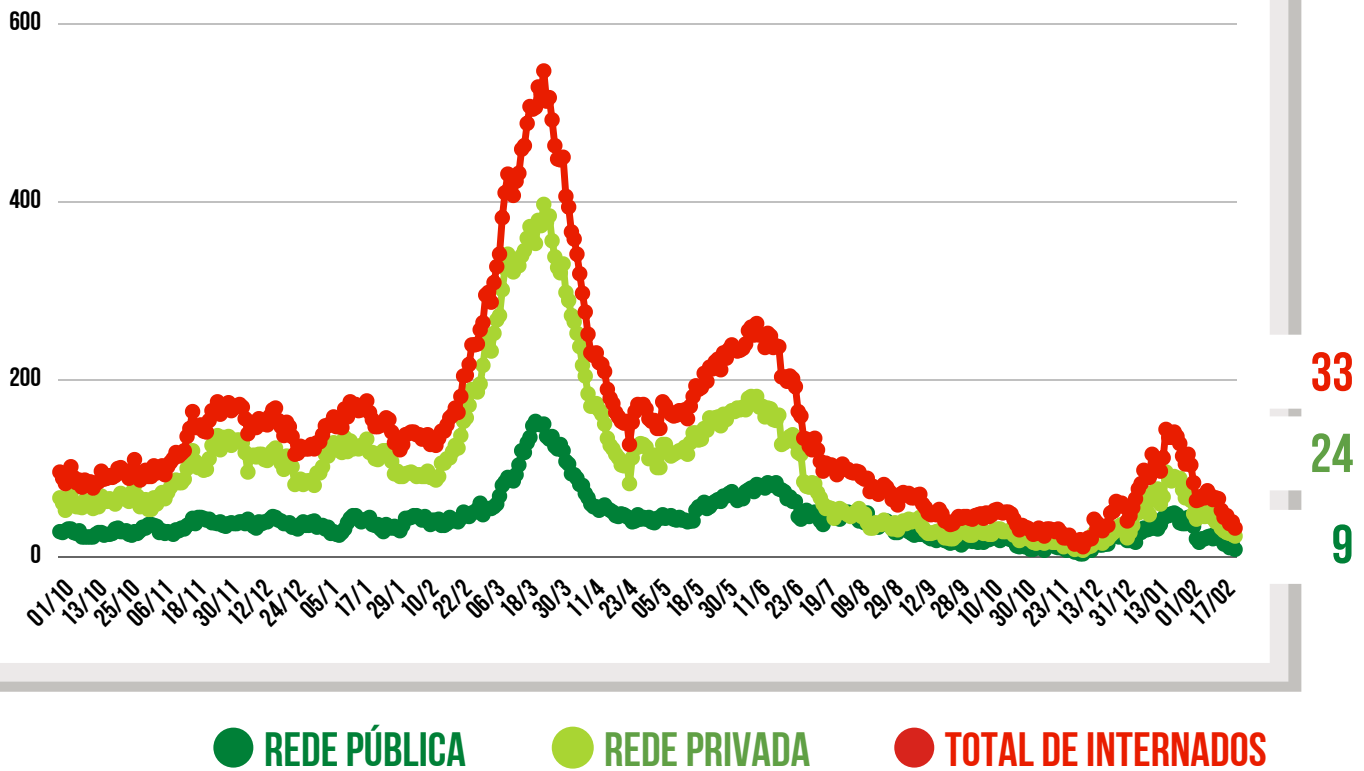
UTI  
COVID-19

ENFERMARIA  
COVID-19

TAXA DE  
OCUPAÇÃO  
HOSPITALAR  
DA REDE  
PÚBLICA



EVOLUÇÃO DAS INTERNAÇÕES POR COVID-19 EM SÃO CAETANO



**REDE  
PÚBLICA**

<b>9 PESSOAS INTERNADAS NA REDE PÚBLICA</b>		<b>SENDO NÃO RESIDENTES</b> <b>0</b>
COMPLEXO HOSPITALAR	<b>8</b>	<b>0</b>
HOSPITAL ALBERT SABIN / UPA	<b>1</b>	<b>0</b>

<b>ALTAS ACUMULADAS NA REDE PÚBLICA</b>	<b>1.557</b>	<b>+ 1</b> hoje
COMPLEXO HOSPITALAR	<b>1.117</b>	<b>+ 1</b> hoje
HOSPITAL DE CAMPANHA	<b>440</b>	<b>0</b> hoje

**REDE  
PRIVADA**

<b>24 PESSOAS INTERNADAS NA REDE PRIVADA</b>		<b>MORADORES DE SÃO CAETANO</b> <b>5</b>
HOSPITAL CENTRAL	<b>1</b>	<b>0</b>
BENEFICÊNCIA PORTUGUESA	<b>16</b>	<b>4</b>
HOSPITAL SANTA ANA	<b>2</b>	<b>0</b>
HOSPITAL SÃO LUIZ	<b>5</b>	<b>1</b>

CLIQUE NOS ÍCONES  
E ACESSE OS  
CANAIS DA PREFEITURA



INFORMAÇÃO  
E TRANSPARÊNCIA



PREFEITURA MUNICIPAL  
**SÃO CAETANO DO SUL**  
CONECTADA COM VOCÊ

SECRETARIA MUNICIPAL DE SAÚDE

SUBSECRETARIA MUNICIPAL DE COMUNICAÇÃO - SEGOV

SUBSECRETARIA MUNICIPAL DE TECNOLOGIA E INOVAÇÃO - SEDETI