

Boletim Covid-19

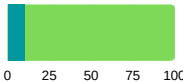


PREFEITURA MUNICIPAL
SÃO CAETANO DO SUL

25/02
2022

INFORMAÇÃO E TRANSPARÊNCIA

RESUMO DESTA EDIÇÃO

16	CASOS CONFIRMADOS HOJE	TOTAL 26.865	MÉDIA MóVEL 19,3 / DIA
2	ÓBITOS CONFIRMADOS HOJE	TOTAL 1.044	MÉDIA MóVEL 2,14 / DIA
10%	OCUPAÇÃO DA UTI COVID-19 HOJE		
689	DOSES DE VACINA APLICADAS HOJE	TOTAL 375.662	



Para confirmação oficial de casos de Covid-19 na rede pública há a necessidade de laudo do Ministério da Saúde, através de laboratórios oficiais. Incluídos os casos confirmados por meio do Programa Disque Coronavírus.



VACINAÇÃO

1ª DOSE	2ª DOSE	DOSE ADICIONAL	DOSE ÚNICA
145.184	132.393	92.923	5.162
1ª DOSE 12 A 17 ANOS	2ª DOSE 12 A 17 ANOS	1ª DOSE 05 A 11 ANOS	2ª DOSE 05 A 11 ANOS
10.332	9.227	9.008	1.281

1.210* DOSES APLICADAS EM PROFISSIONAIS DA SEGURANÇA

* Estas doses não entram na contagem total da cidade, pois foram recebidas pela Polícia, exclusivamente para seus profissionais.

POPULAÇÃO VACINADA	POPULAÇÃO IMUNIZADA	DOSE ADICIONAL
96,3%**	91,2%**	70,4%***

** Base de cálculo população de 05 anos ou mais: 150.772 mil habitantes.

*** Base de cálculo população de 12 anos ou mais: 132 mil habitantes.



TESTAGEM DOMICILIAR

PROGRAMA DISQUE CORONAVÍRUS FASE I*

Período de
06/04/20 a
11/11/21

31.234	TESTES REALIZADOS (autocoletas nas residências)
7.795	POSITIVOS (TOTAL)
44.258	ATENDIMENTOS pelo 0800 774 4002 e coronasaocaetano.org

*Fase encerrada

TESTAGEM SINTOMÁTICOS E CONTACTANTES

PROGRAMA DISQUE CORONAVÍRUS FASE II**

Período de
17/11/21 a
12/01/22

4.403	TESTES REALIZADOS NOS SINTOMÁTICOS		
887	POSITIVOS		
7.063	ATENDIMENTOS		
117	TESTES REALIZADOS NOS CONTACTANTES		
12	POSITIVOS	105	NEGATIVOS
206	ATENDIMENTOS		

**Fase suspensa

TESTAGEM SINTOMÁTICOS

PROGRAMA DISQUE CORONAVÍRUS FASE III

Período de
12/01/22 a
25/02/22

6.871	TESTES REALIZADOS NOS SINTOMÁTICOS
2.969	POSITIVOS
10.235	ATENDIMENTOS

+ **41** hoje

+ **11** hoje

+ **38** hoje



CLIQUE AQUI E CONFIRA
TODOS OS BOLETINS



CLIQUE AQUI E VEJA O
RELATÓRIO DETALHADO
DE ÓBITOS

45.275 CASOS TOTAIS NOTIFICADOS

26.865 CASOS CONFIRMADOS

+ 16
HOJE

18.406 DESCARTADOS

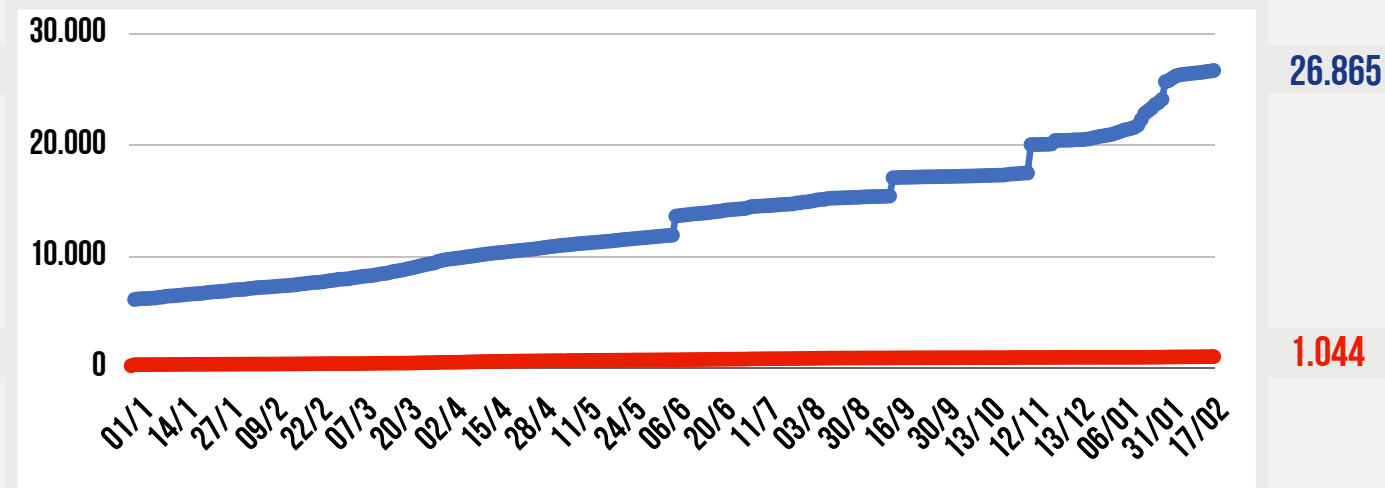
4 SUSPEITOS

1.044 ÓBITOS CONFIRMADOS

+ 2
HOJE

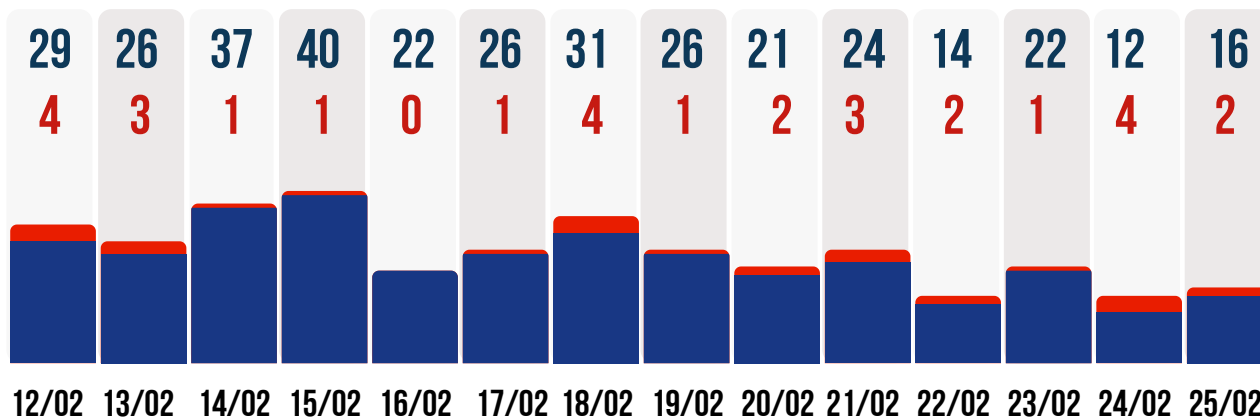
658 DESCARTADOS

0 SUSPEITOS





● **CASOS CONFIRMADOS POR DIA** ● **ÓBITOS CONFIRMADOS POR DIA**
DUAS ÚLTIMAS SEMANAS



87 CASOS DE SÍNDROME GRIPAL HOJE - 25/02

CARRETA DA SAÚDE **34** NO DIA

UN. BÁSICAS DE SAÚDE **53** NO DIA

PACIENTES RECUPERADOS

25.489

TAXA DE RECUPERAÇÃO

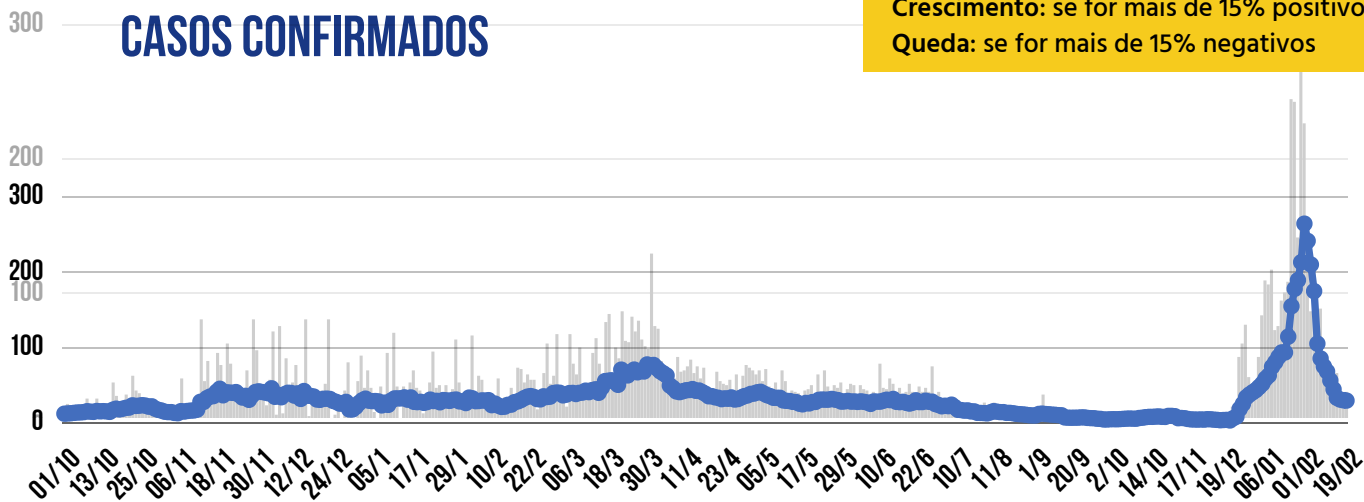
94,9%

TAXA DE LETALIDADE

3,89%



MÉDIA MÓVEL DE CASOS CONFIRMADOS



*** A VARIAÇÃO EM 14 DIAS INDICA:**
 Estabilidade: quando estiver entre -15% e +15%
 Crescimento: se for mais de 15% positivos
 Queda: se for mais de 15% negativos

HÁ 14 DIAS **50,3**
CASOS / DIA



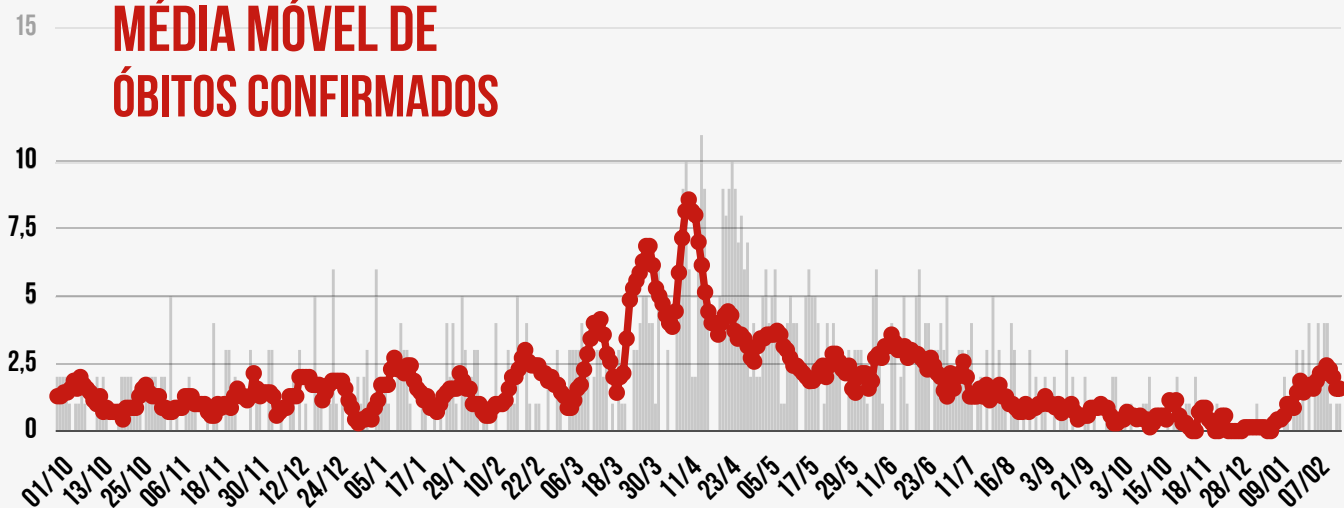
HÁ 7 DIAS **30,1**
CASOS / DIA



SEMANA ATUAL **19,3**
CASOS / DIA

VARIAÇÃO EM 14 DIAS *
-61,7% EM QUEDA

MÉDIA MÓVEL DE ÓBITOS CONFIRMADOS



HÁ 14 DIAS **2,14**
ÓBITOS / DIA



HÁ 7 DIAS **2**
ÓBITOS / DIA

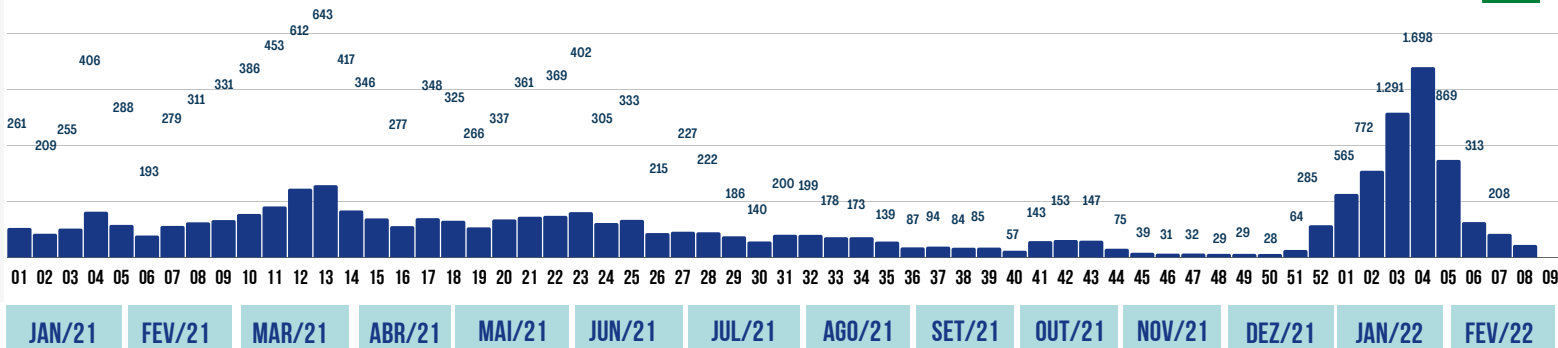


SEMANA ATUAL **2,14**
ÓBITOS / DIA

VARIAÇÃO EM 14 DIAS *
0% ESTABILIDADE

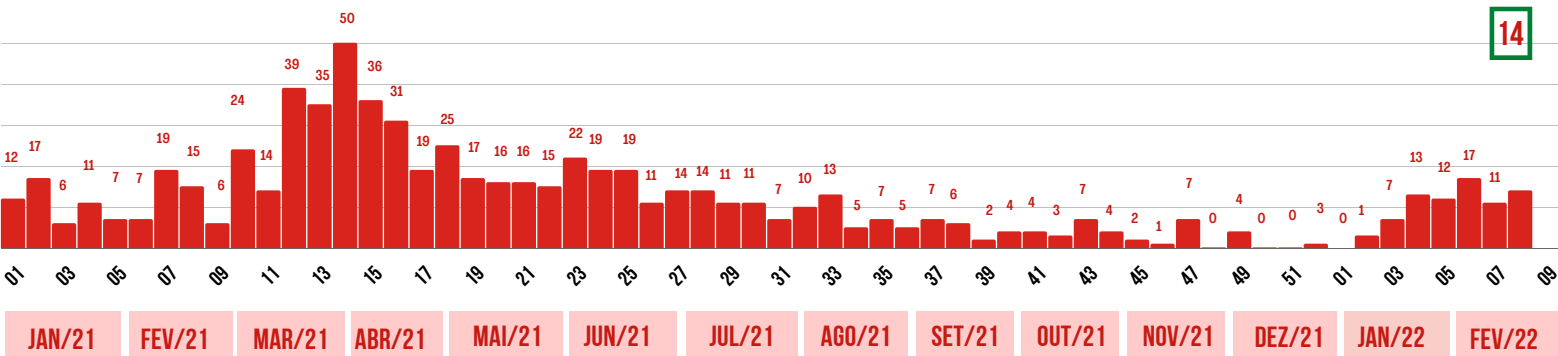
SEMANAS EPIDEMIOLÓGICAS - CASOS CONFIRMADOS

109



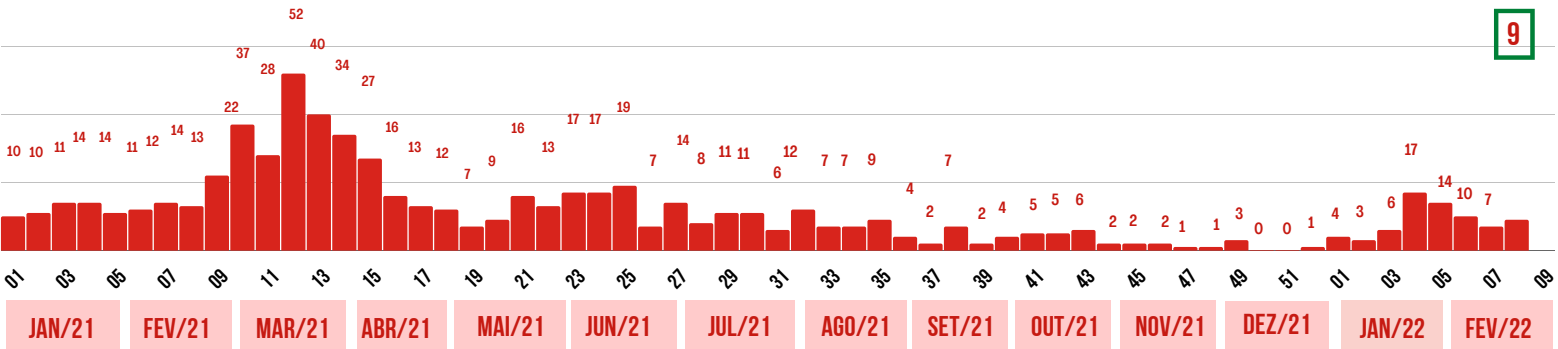
SEMANAS EPIDEMIOLÓGICAS - ÓBITOS CONFIRMADOS- POR DATA DE CONFIRMAÇÃO DO ÓBITO

14



SEMANAS EPIDEMIOLÓGICAS - ÓBITOS CONFIRMADOS - POR DATA DE OCORRÊNCIA DO ÓBITO

9

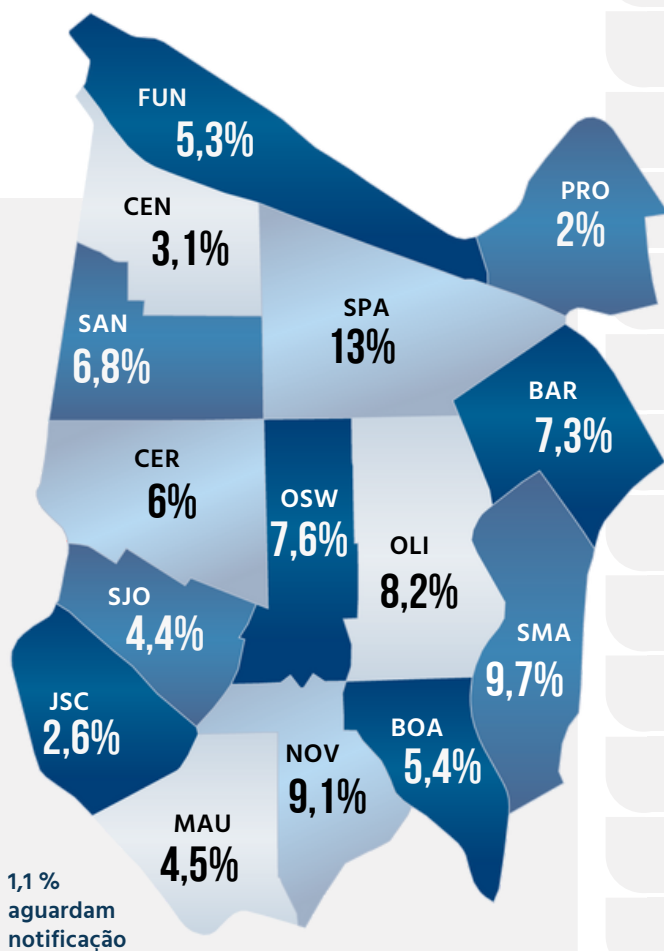




NÚMEROS POR BAIRRO

CASOS POSITIVOS ●

ÓBITOS CONFIRMADOS ●



DISTRIBUIÇÃO DOS CASOS DE COVID-19 POR BAIRRO (EM %)

Bairro	Casos Positivos	Óbitos Confirmados
BARCELONA	1.959	90
BOA VISTA	1.462	68
CENTRO	838	49
CERÂMICA	1.611	55
FUNDAÇÃO	1.411	48
JD. S. CAETANO	694	27
MAUÁ	1.210	30
NOVA GERTY	2.427	115
OLÍMPICO	2.213	90
OSWALDO CRUZ	2.046	99
PROSPERIDADE	544	18
SANTA MARIA	2.622	119
SANTA PAULA	3.498	130
SANTO ANTÔNIO	1.814	68
SÃO JOSÉ	1.176	38

295 casos positivos confirmados aguardam ficha de notificação com identificação completa dos pacientes.



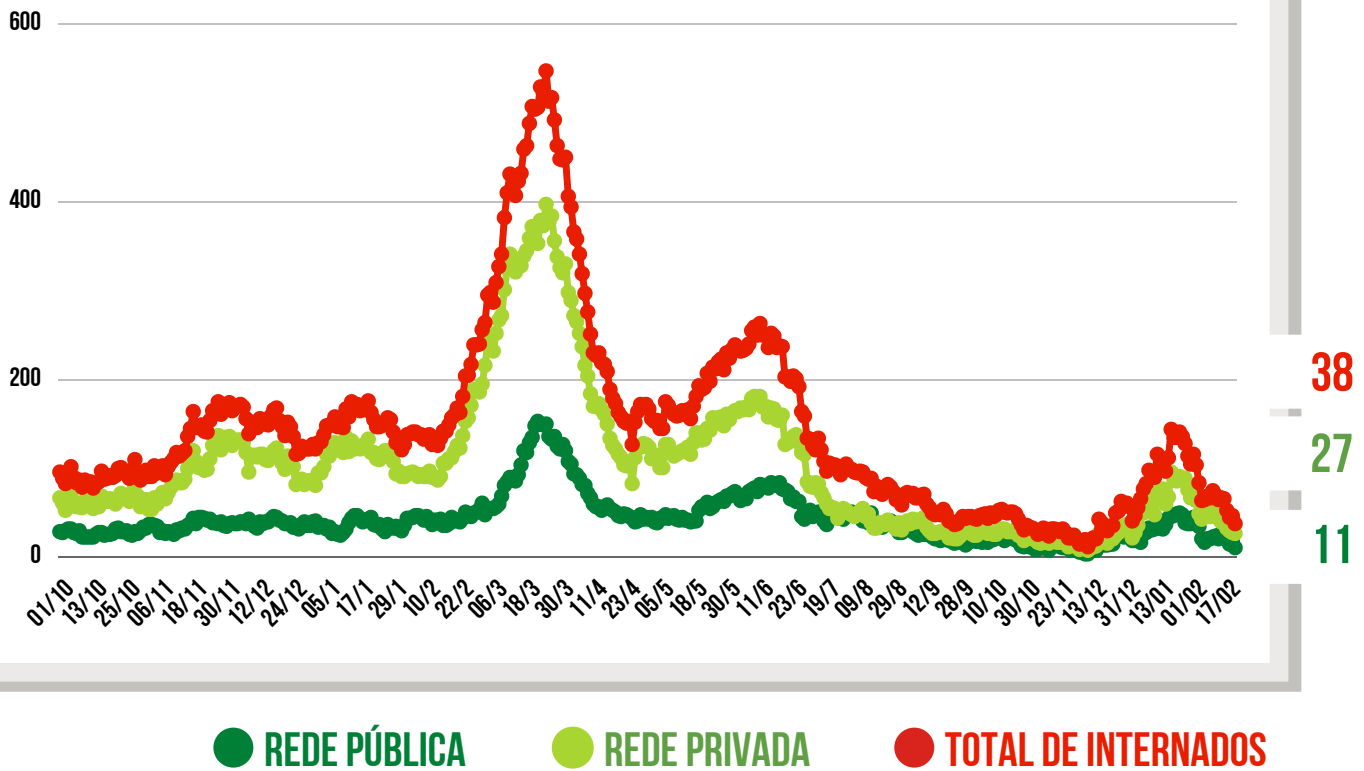
UTI
COVID-19

ENFERMARIA
COVID-19

TAXA DE
OCUPAÇÃO
HOSPITALAR
DA REDE
PÚBLICA



EVOLUÇÃO DAS INTERNAÇÕES POR COVID-19 EM SÃO CAETANO



REDE PÚBLICA

11 PESSOAS INTERNADAS NA REDE PÚBLICA		SENDO NÃO RESIDENTES 0
COMPLEXO HOSPITALAR	11	0
HOSPITAL ALBERT SABIN / UPA	0	0

ALTAS ACUMULADAS NA REDE PÚBLICA	1.556	0 hoje
COMPLEXO HOSPITALAR	1.116	0 hoje
HOSPITAL DE CAMPANHA	440	0 hoje

REDE PRIVADA

27 PESSOAS INTERNADAS NA REDE PRIVADA		MORADORES DE SÃO CAETANO 7
HOSPITAL CENTRAL	2	0
BENEFICÊNCIA PORTUGUESA	18	4
HOSPITAL SANTA ANA	2	0
HOSPITAL SÃO LUIZ	5	3

CLIQUE NOS ÍCONES
E ACESSE OS
CANAIS DA PREFEITURA



INFORMAÇÃO
E TRANSPARÊNCIA



PREFEITURA MUNICIPAL
SÃO CAETANO DO SUL
CONECTADA COM VOCÊ

SECRETARIA MUNICIPAL DE SAÚDE

SUBSECRETARIA MUNICIPAL DE COMUNICAÇÃO - SEGOV

SUBSECRETARIA MUNICIPAL DE TECNOLOGIA E INOVAÇÃO - SEDETI