

# Boletim Covid-19

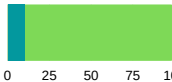


PREFEITURA MUNICIPAL  
SÃO CAETANO DO SUL

**24/02**  
2022

INFORMAÇÃO E TRANSPARÊNCIA

## RESUMO DESTA EDIÇÃO

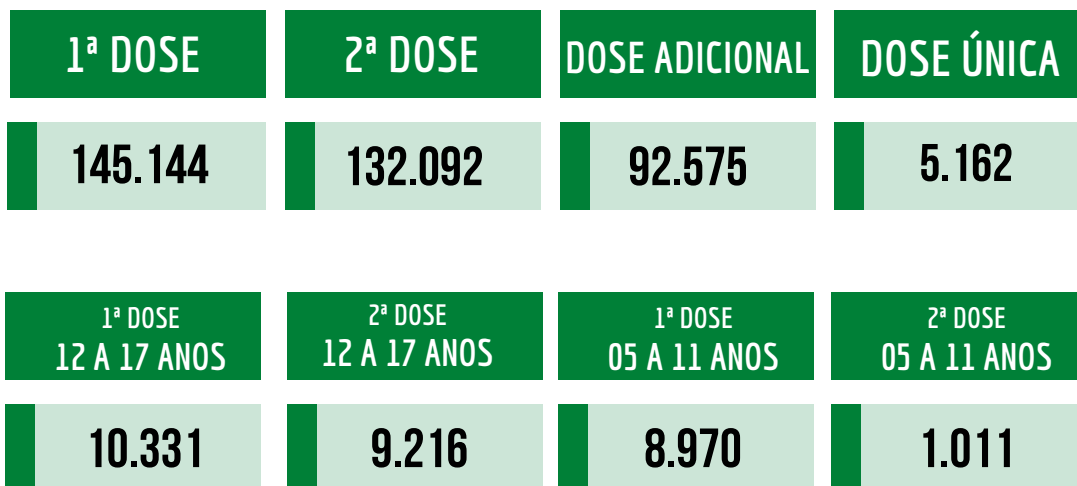
|            |                                |   |                                  |
|------------|--------------------------------|---|----------------------------------|
| <b>12</b>  | CASOS CONFIRMADOS HOJE         | TOTAL<br><b>26.847</b>  | MÉDIA MÓVEL<br><b>21,4</b> / DIA |
| <b>4</b>   | ÓBITOS CONFIRMADOS HOJE        | TOTAL<br><b>1.042</b>   | MÉDIA MÓVEL<br><b>2,43</b> / DIA |
| <b>10%</b> | OCUPAÇÃO DA UTI COVID-19 HOJE  | <br>0 25 50 75 100 |                                  |
| <b>835</b> | DOSES DE VACINA APLICADAS HOJE | TOTAL<br><b>374.973</b>   |                                  |



Para confirmação oficial de casos de Covid-19 na rede pública há a necessidade de laudo do Ministério da Saúde, através de laboratórios oficiais.  
Incluídos os casos confirmados por meio do Programa Disque Coronavírus.

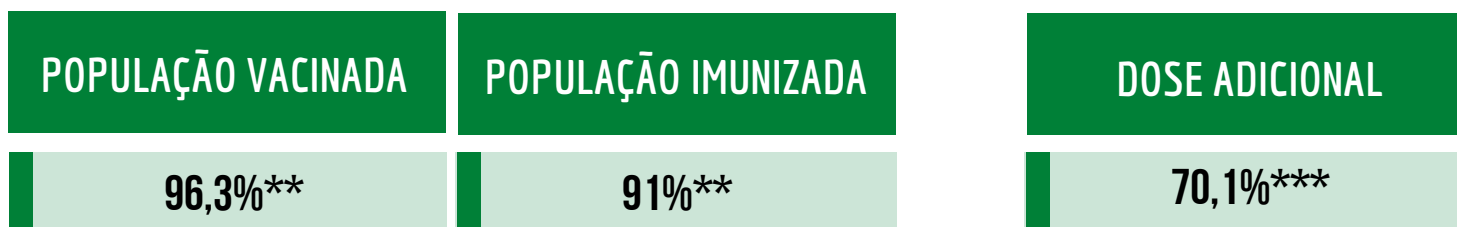


# VACINAÇÃO



**1.210\*** DOSES APLICADAS EM PROFISSIONAIS DA SEGURANÇA

\* Estas doses não entram na contagem total da cidade, pois foram recebidas pela Polícia, exclusivamente para seus profissionais.



\*\* Base de cálculo população de 05 anos ou mais: 150.772 mil habitantes.

\*\*\* Base de cálculo população de 12 anos ou mais: 132 mil habitantes.



## TESTAGEM DOMICILIAR

### PROGRAMA DISQUE CORONAVÍRUS FASE I\*

Período de  
06/04/20 a  
11/11/21

|               |  |
|---------------|--|
| <b>31.234</b> | TESTES REALIZADOS (autocoletas nas residências)        |
| <b>7.795</b>  | POSITIVOS (TOTAL)                                      |
| <b>44.258</b> | ATENDIMENTOS pelo 0800 774 4002 e coronasaocaetano.org |

\*Fase encerrada

## TESTAGEM SINTOMÁTICOS E CONTACTANTES

### PROGRAMA DISQUE CORONAVÍRUS FASE II\*\*

Período de  
17/11/21 a  
12/01/22

|              |                                    |            |           |
|--------------|------------------------------------|------------|-----------|
| <b>4.403</b> | TESTES REALIZADOS NOS SINTOMÁTICOS |            |           |
| <b>887</b>   | POSITIVOS                          |            |           |
| <b>7.063</b> | ATENDIMENTOS                       |            |           |
| <b>117</b>   | TESTES REALIZADOS NOS CONTACTANTES |            |           |
| <b>12</b>    | POSITIVOS                          | <b>105</b> | NEGATIVOS |
| <b>206</b>   | ATENDIMENTOS                       |            |           |

\*\*Fase suspensa

## TESTAGEM SINTOMÁTICOS

### PROGRAMA DISQUE CORONAVÍRUS FASE III

Período de  
12/01/22 a  
24/02/22

|               |                                    |
|---------------|------------------------------------|
| <b>6.830</b>  | TESTES REALIZADOS NOS SINTOMÁTICOS |
| <b>2.958</b>  | POSITIVOS                          |
| <b>10.197</b> | ATENDIMENTOS                       |

+ **44** hoje

+ **8** hoje

+ **51** hoje



CLIQUE AQUI E CONFIRA  
TODOS OS BOLETINS



CLIQUE AQUI E VEJA O  
RELATÓRIO DETALHADO  
DE ÓBITOS

**45.240** CASOS TOTAIS NOTIFICADOS

**26.847** CASOS CONFIRMADOS

+ 12  
HOJE

**18.389** DESCARTADOS

**4** SUSPEITOS

**1.042** ÓBITOS CONFIRMADOS

+ 4  
HOJE

**656** DESCARTADOS

**0** SUSPEITOS

30.000

20.000

10.000

0

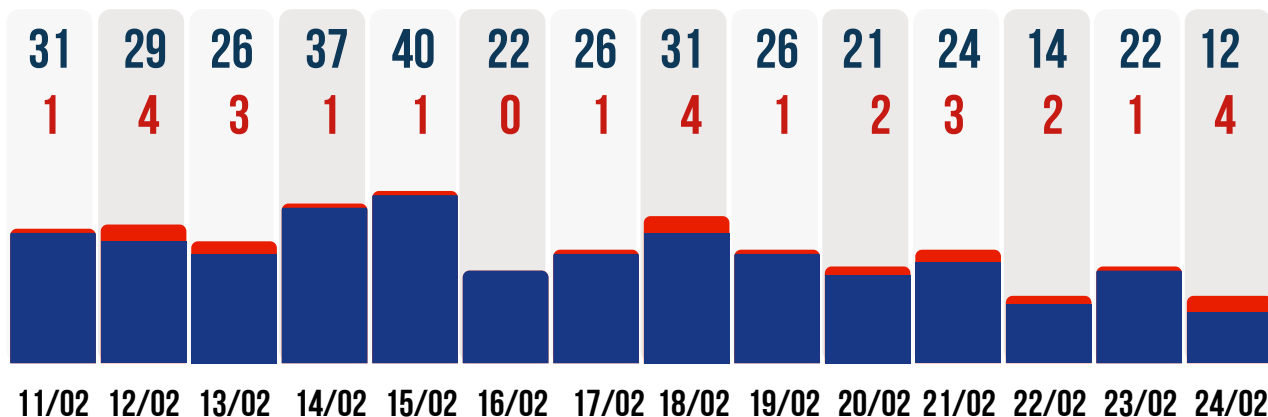
01/1 14/1 27/1 09/2 22/2 07/3 20/3 02/4 15/4 28/4 11/5 24/5 06/6 20/6 11/7 03/8 30/8 16/9 30/9 13/10 12/11 13/12 06/01 31/01 17/02

26.847

1.042



● **CASOS CONFIRMADOS POR DIA** ● **ÓBITOS CONFIRMADOS POR DIA**  
DUAS ÚLTIMAS SEMANAS



**112** CASOS DE SÍNDROME  
GRIPAL HOJE - 24/02

CARRETA  
DA SAÚDE **41** NO DIA

UN. BÁSICAS  
DE SAÚDE **71** NO DIA

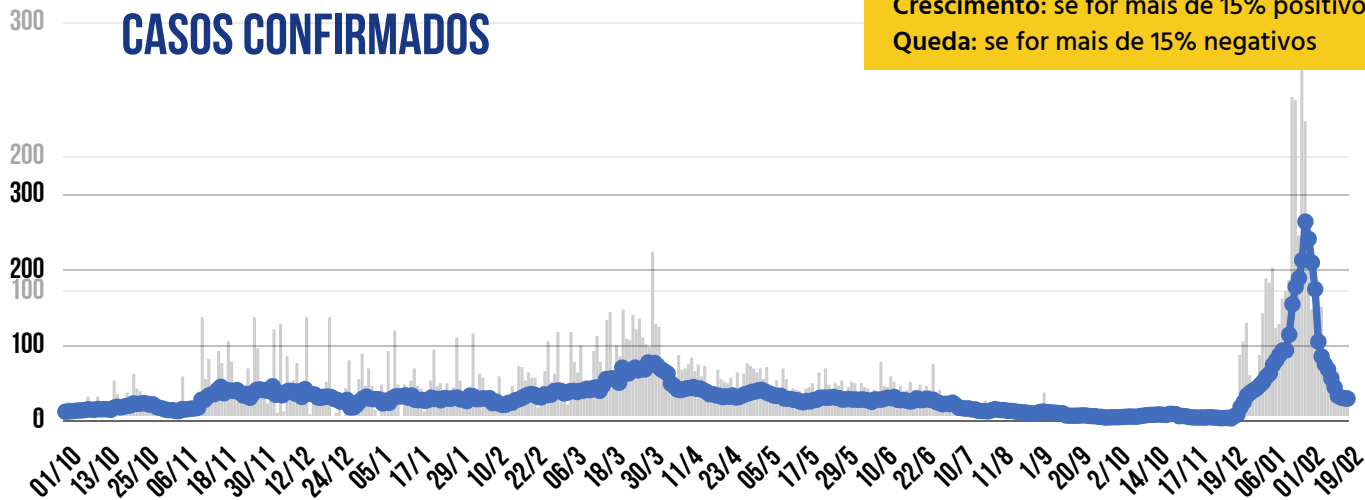
PACIENTES RECUPERADOS **25.471**

TAXA DE RECUPERAÇÃO **94,9%**

TAXA DE LETALIDADE **3,88%**



# MÉDIA MÓVEL DE CASOS CONFIRMADOS



\* A VARIAÇÃO EM 14 DIAS INDICA:  
 Estabilidade: quando estiver entre -15% e +15%  
 Crescimento: se for mais de 15% positivos  
 Queda: se for mais de 15% negativos

HÁ 14 DIAS **56,4**  
CASOS / DIA



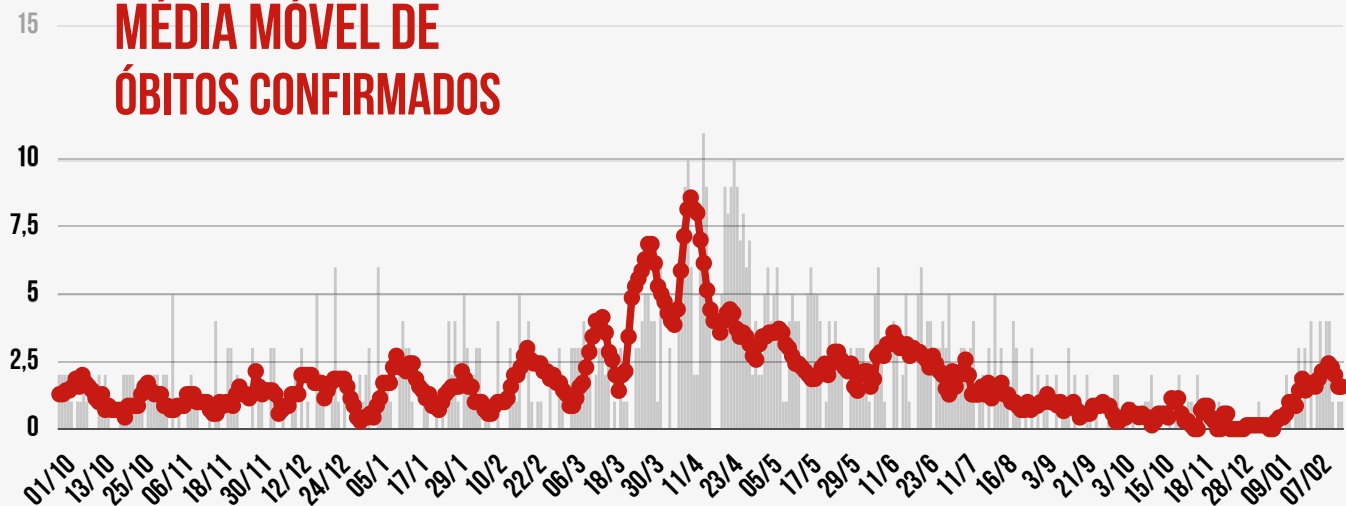
HÁ 7 DIAS **30,1**  
CASOS / DIA



SEMANA ATUAL **21,4**  
CASOS / DIA

VARIAÇÃO EM 14 DIAS \*  
**- 62%** EM QUEDA

# MÉDIA MÓVEL DE ÓBITOS CONFIRMADOS



HÁ 14 DIAS **2,14**  
ÓBITOS / DIA



HÁ 7 DIAS **1,57**  
ÓBITOS / DIA

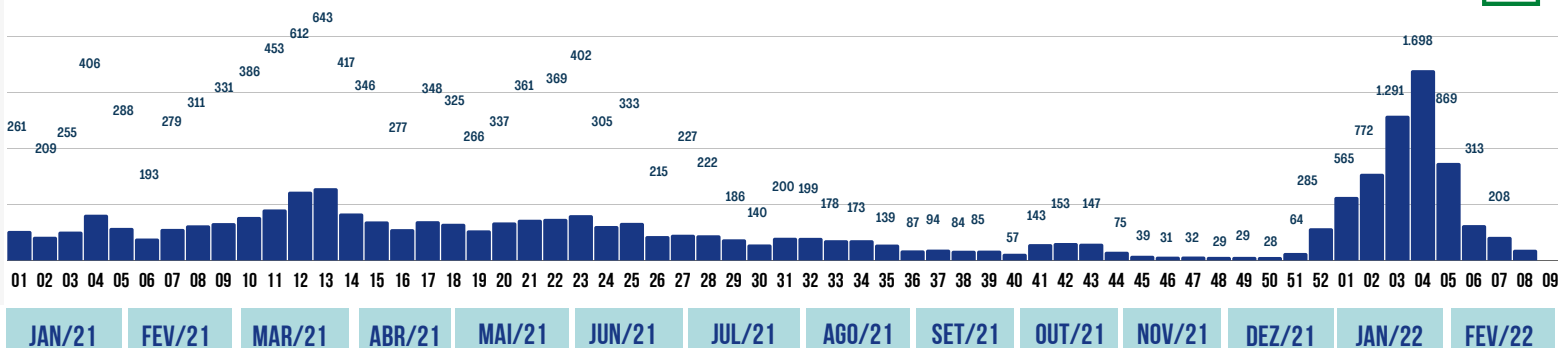


SEMANA ATUAL **2,43**  
ÓBITOS / DIA

VARIAÇÃO EM 14 DIAS \*  
**13,3%** ESTABILIDADE

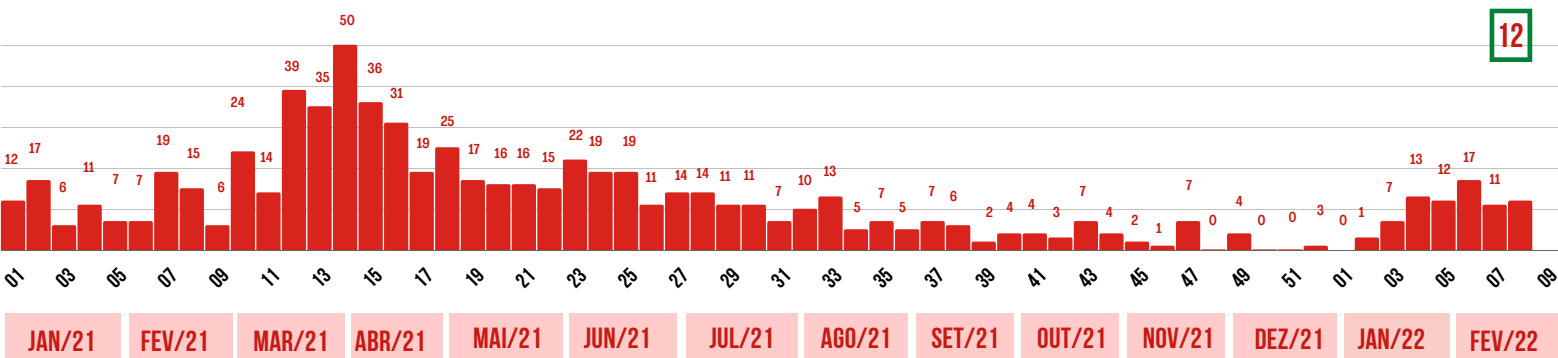
## SEMANAS EPIDEMIOLÓGICAS - CASOS CONFIRMADOS

93



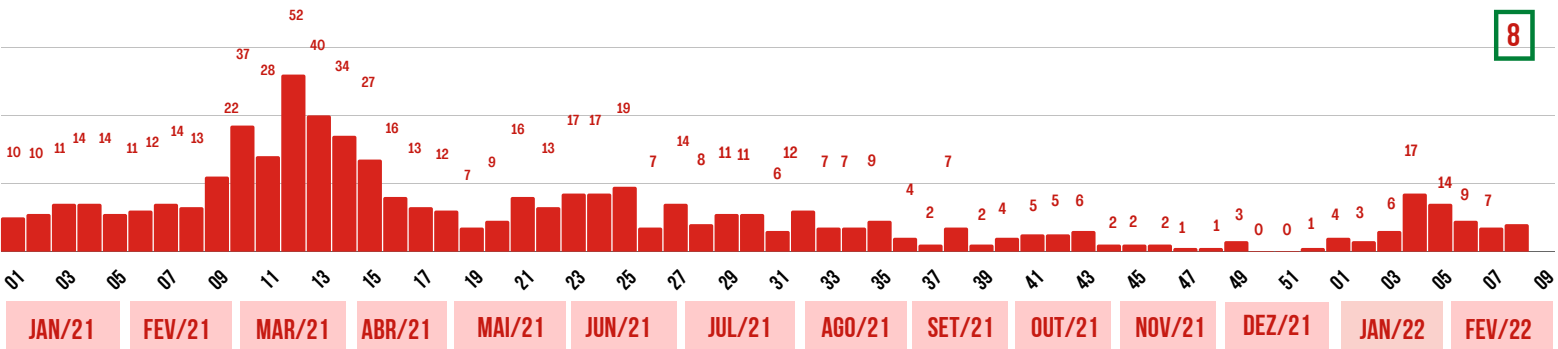
## SEMANAS EPIDEMIOLÓGICAS - ÓBITOS CONFIRMADOS- POR DATA DE CONFIRMAÇÃO DO ÓBITO

12



## SEMANAS EPIDEMIOLÓGICAS - ÓBITOS CONFIRMADOS - POR DATA DE OCORRÊNCIA DO ÓBITO

8

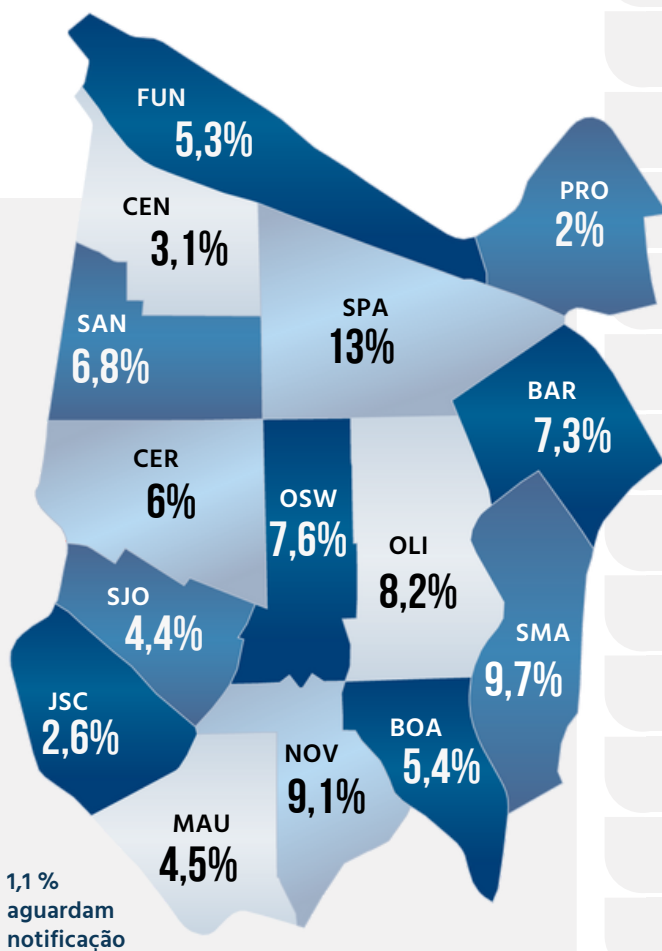




# NÚMEROS POR BAIRRO

CASOS POSITIVOS ●

ÓBITOS CONFIRMADOS ●



## DISTRIBUIÇÃO DOS CASOS DE COVID-19 POR BAIRRO (EM %)

| Bairro         | Casos Positivos | Óbitos Confirmados |
|----------------|-----------------|--------------------|
| BARCELONA      | 1.958           | 90                 |
| BOA VISTA      | 1.460           | 68                 |
| CENTRO         | 837             | 49                 |
| CERÂMICA       | 1.610           | 55                 |
| FUNDAÇÃO       | 1.411           | 48                 |
| JD. S. CAETANO | 694             | 27                 |
| MAUÁ           | 1.209           | 30                 |
| NOVA GERTY     | 2.426           | 115                |
| OLÍMPICO       | 2.210           | 90                 |
| OSWALDO CRUZ   | 2.046           | 98                 |
| PROSPERIDADE   | 543             | 18                 |
| SANTA MARIA    | 2.620           | 119                |
| SANTA PAULA    | 3.498           | 129                |
| SANTO ANTÔNIO  | 1.814           | 68                 |
| SÃO JOSÉ       | 1.175           | 38                 |

293 casos positivos confirmados aguardam ficha de notificação com identificação completa dos pacientes.





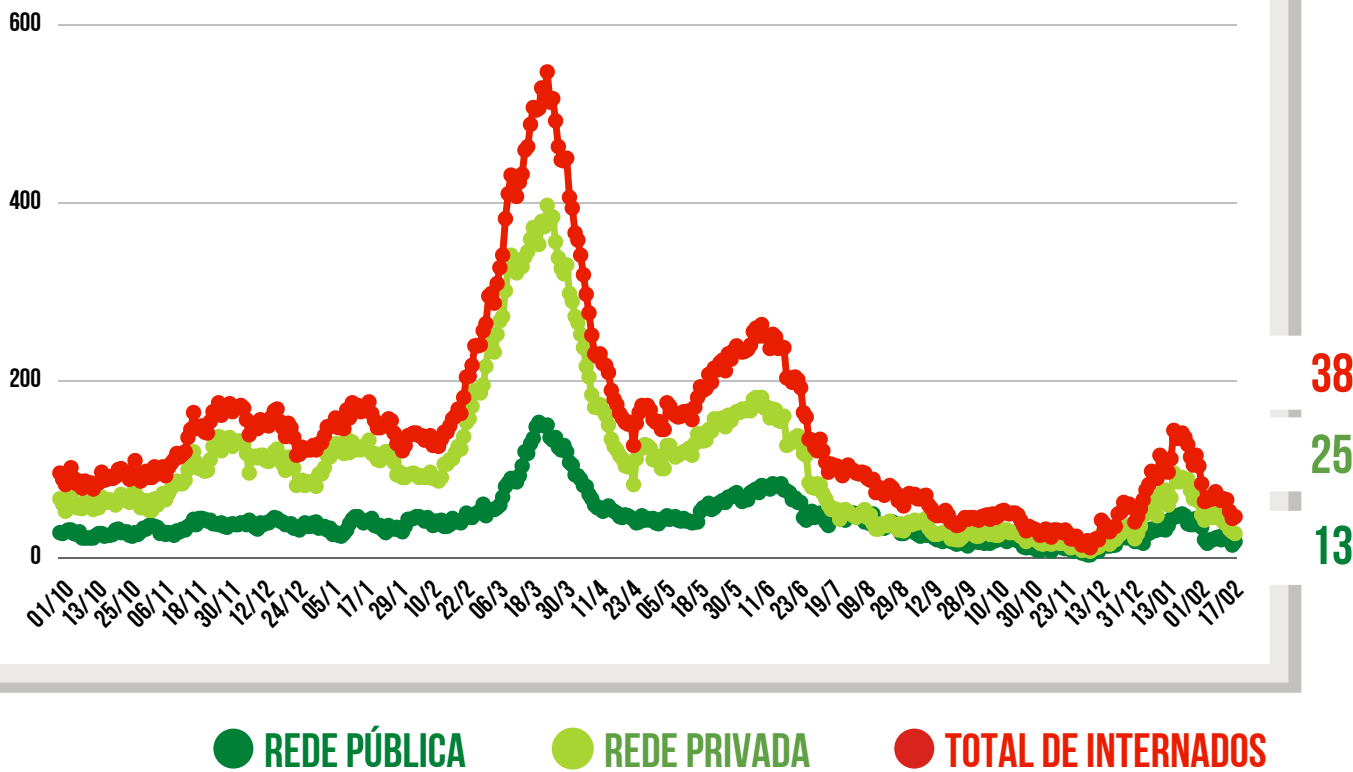
UTI  
COVID-19

ENFERMARIA  
COVID-19

TAXA DE  
OCUPAÇÃO  
HOSPITALAR  
DA REDE  
PÚBLICA



### EVOLUÇÃO DAS INTERNAÇÕES POR COVID-19 EM SÃO CAETANO



**REDE  
PÚBLICA**

|  |           |   |
|--|-----------|---|
| <b>13 PESSOAS INTERNADAS NA REDE PÚBLICA</b> |           | <b>SENDO NÃO RESIDENTES</b><br><b>0</b> |
| COMPLEXO HOSPITALAR                          | <b>13</b> | <b>0</b>                                |
| HOSPITAL ALBERT SABIN / UPA                  | <b>0</b>  | <b>0</b>                                |

|   |              |          |
|---|--------------|----------|
| <b>ALTAS ACUMULADAS NA REDE PÚBLICA</b> | <b>1.556</b> | + 2 hoje |
| COMPLEXO HOSPITALAR                     | <b>1.116</b> | + 2 hoje |
| HOSPITAL DE CAMPANHA                    | <b>440</b>   | 0 hoje   |

**REDE  
PRIVADA**

|  |           |   |
|--|-----------|---|
| <b>25 PESSOAS INTERNADAS NA REDE PRIVADA</b> |           | <b>MORADORES DE SÃO CAETANO</b><br><b>5</b> |
| HOSPITAL CENTRAL                             | <b>2</b>  | <b>0</b>                                    |
| BENEFICÊNCIA PORTUGUESA                      | <b>14</b> | <b>2</b>                                    |
| HOSPITAL SANTA ANA                           | <b>2</b>  | <b>0</b>                                    |
| HOSPITAL SÃO LUIZ                            | <b>7</b>  | <b>3</b>                                    |

CLIQUE NOS ÍCONES  
E ACESSE OS  
CANAIS DA PREFEITURA



INFORMAÇÃO  
E TRANSPARÊNCIA



PREFEITURA MUNICIPAL  
**SÃO CAETANO DO SUL**  
CONECTADA COM VOCÊ

SECRETARIA MUNICIPAL DE SAÚDE

SUBSECRETARIA MUNICIPAL DE COMUNICAÇÃO - SEGOV

SUBSECRETARIA MUNICIPAL DE TECNOLOGIA E INOVAÇÃO - SEDETI