

Boletim Covid-19




PREFEITURA MUNICIPAL
SÃO CAETANO DO SUL

15/02
2022

INFORMAÇÃO E TRANSPARÊNCIA

RESUMO DESTA EDIÇÃO

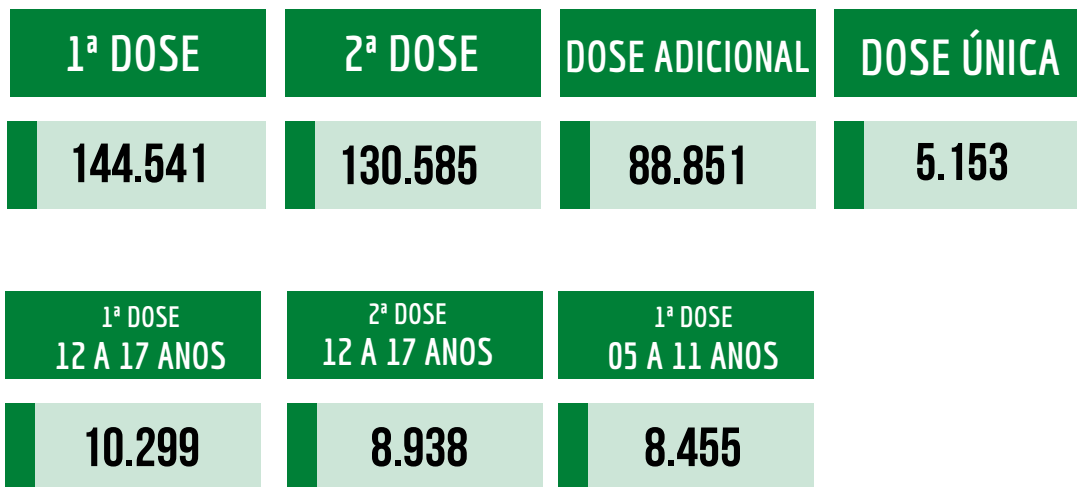
40	CASOS CONFIRMADOS HOJE	TOTAL 26.631	MÉDIA MÓVEL 33,4 / DIA
1	ÓBITO CONFIRMADO HOJE	TOTAL 1.024	MÉDIA MÓVEL 2,29 / DIA
25%	OCUPAÇÃO DA UTI COVID-19 HOJE	 0 25 50 75 100	
698	DOSES DE VACINA APLICADAS HOJE	TOTAL 369.130	



Para confirmação oficial de casos de Covid-19 na rede pública há a necessidade de laudo do Ministério da Saúde, através de laboratórios oficiais.
Incluídos os casos confirmados por meio do Programa Disque Coronavírus.



VACINAÇÃO



1.210* DOSES APLICADAS EM PROFISSIONAIS DA SEGURANÇA

* Estas doses não entram na contagem total da cidade, pois foram recebidas pela Polícia, exclusivamente para seus profissionais.



** Base de cálculo população de 05 anos ou mais: 152 mil habitantes.

*** Base de cálculo população de 12 anos ou mais: 132 mil habitantes.



TESTAGEM DOMICILIAR

PROGRAMA DISQUE CORONAVÍRUS FASE I*

Período de
06/04/20 a
11/11/21

31.234	TESTES REALIZADOS (autocoletas nas residências)
7.795	POSITIVOS (TOTAL)
44.258	ATENDIMENTOS pelo 0800 774 4002 e coronasaocaetano.org

*Fase encerrada

TESTAGEM SINTOMÁTICOS E CONTACTANTES

PROGRAMA DISQUE CORONAVÍRUS FASE II**

Período de
17/11/21 a
12/01/22

4.403	TESTES REALIZADOS NOS SINTOMÁTICOS		
887	POSITIVOS		
7.063	ATENDIMENTOS		
117	TESTES REALIZADOS NOS CONTACTANTES		
12	POSITIVOS	105	NEGATIVOS
206	ATENDIMENTOS		

**Fase suspensa

TESTAGEM SINTOMÁTICOS

PROGRAMA DISQUE CORONAVÍRUS FASE III

Período de
12/01/22 a
15/02/22

6.414	TESTES REALIZADOS NOS SINTOMÁTICOS
2.836	POSITIVOS
9.713	ATENDIMENTOS

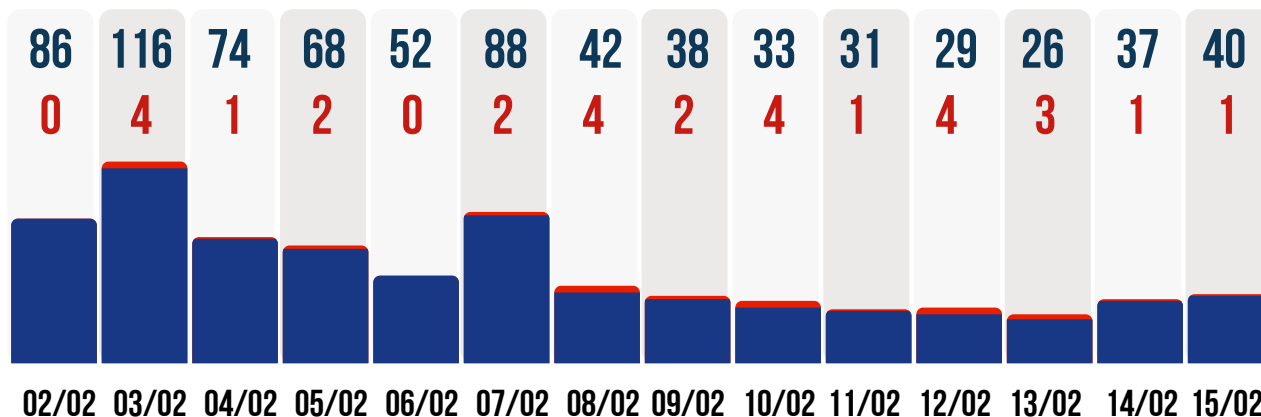
+ **93** hoje

+ **34** hoje

+ **85** hoje



● **CASOS CONFIRMADOS POR DIA** ● **ÓBITOS CONFIRMADOS POR DIA**
DUAS ÚLTIMAS SEMANAS



168 CASOS DE SÍNDROME
GRIPAL HOJE - 15/02

CARRETA
DA SAÚDE **66** NO DIA

UN. BÁSICAS
DE SAÚDE **102** NO DIA

PACIENTES RECUPERADOS

24.873

TAXA DE RECUPERAÇÃO

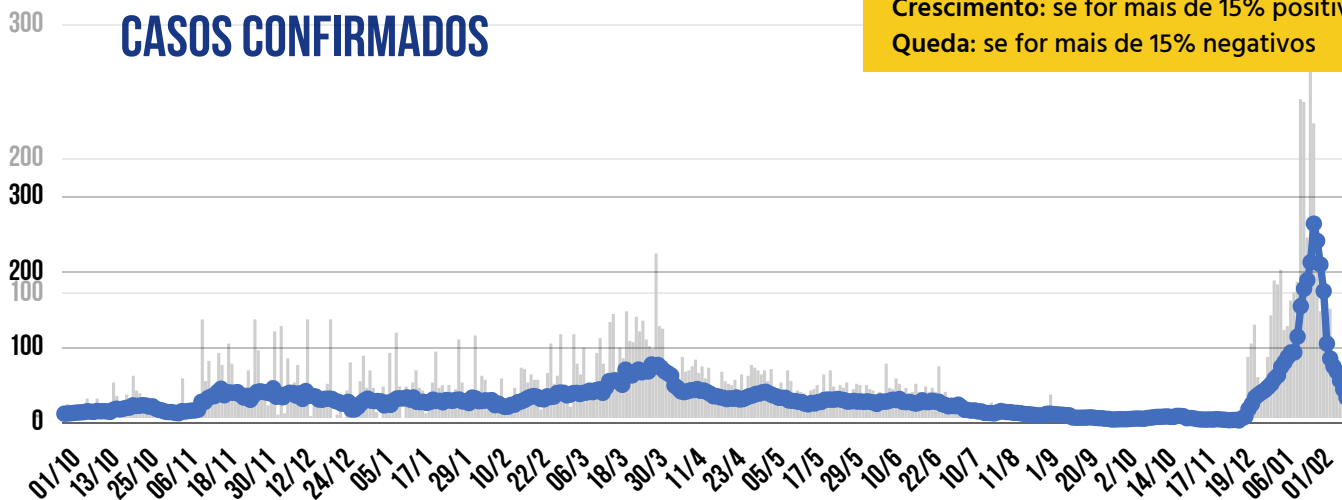
93,4%

TAXA DE LETALIDADE

3,9%



MÉDIA MÓVEL DE CASOS CONFIRMADOS



* A VARIAÇÃO EM 14 DIAS INDICA:

Estabilidade: quando estiver entre -15% e +15%

Crescimento: se for mais de 15% positivos

Queda: se for mais de 15% negativos

HÁ 14 DIAS **241,7**
DIAS CASOS / DIA



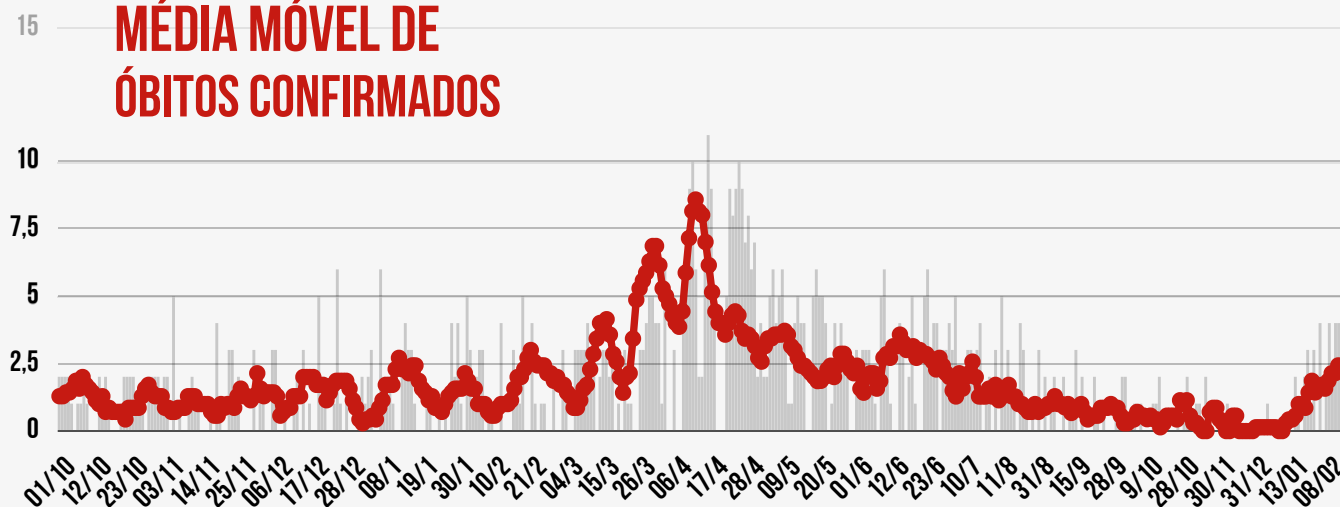
HÁ 7 DIAS **75,1**
DIAS CASOS / DIA



SEMANA ATUAL **33,4**
CASOS / DIA

VARIAÇÃO EM 14 DIAS *
-86,2% EM QUEDA

MÉDIA MÓVEL DE ÓBITOS CONFIRMADOS



HÁ 14 DIAS **1,71**
DIAS ÓBITOS / DIA



HÁ 7 DIAS **1,86**
DIAS ÓBITOS / DIA

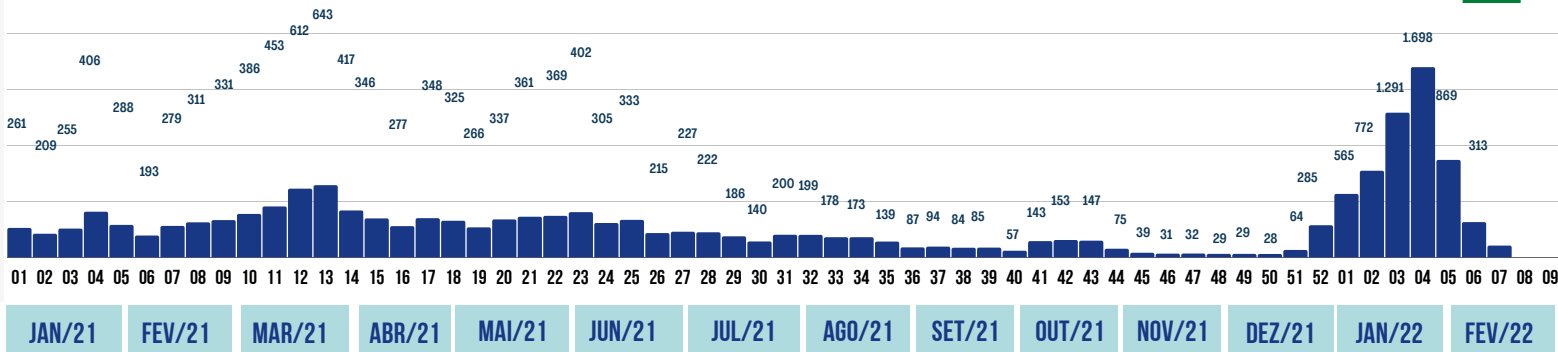


SEMANA ATUAL **2,29**
ÓBITOS / DIA

VARIAÇÃO EM 14 DIAS *
33,3% CRESCIMENTO

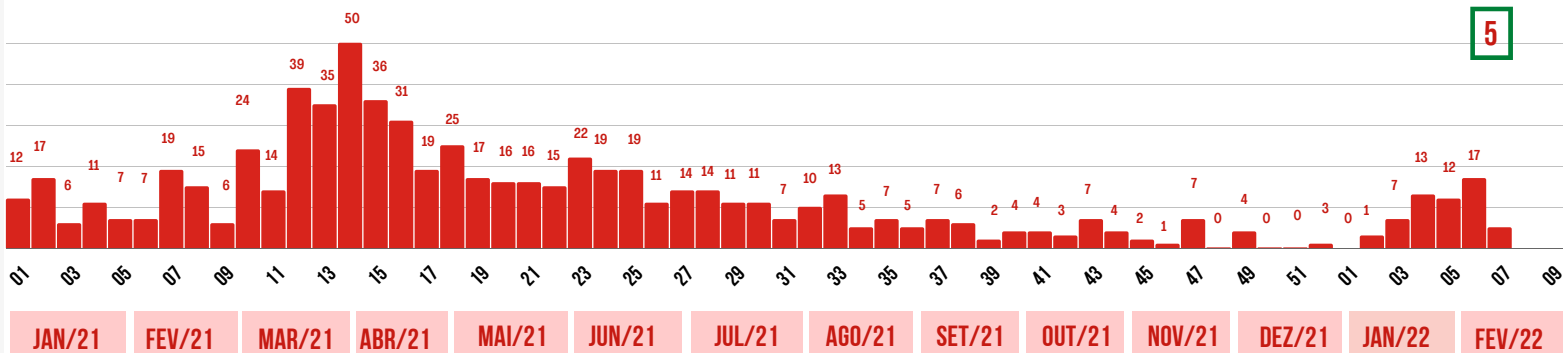
SEMANAS EPIDEMIOLÓGICAS - CASOS CONFIRMADOS

103



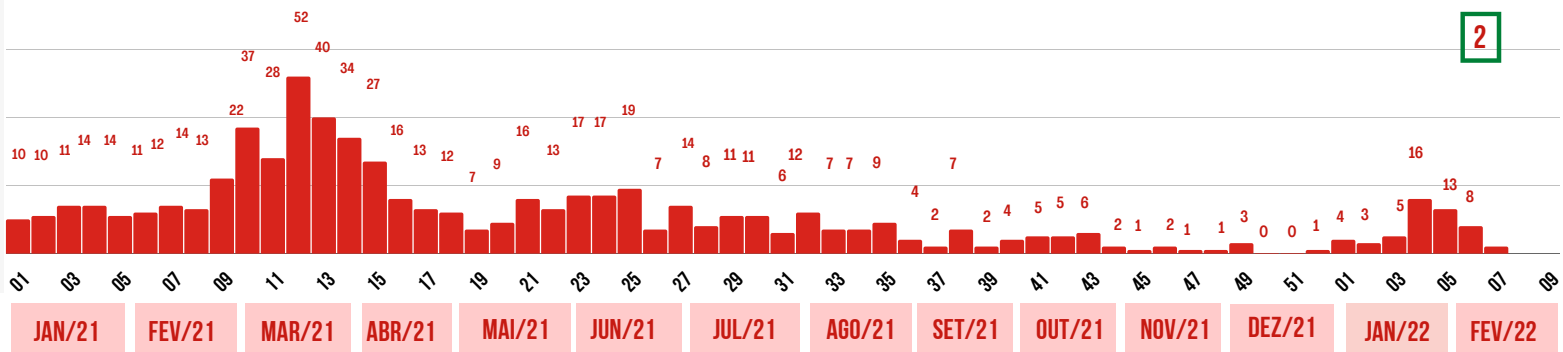
SEMANAS EPIDEMIOLÓGICAS - ÓBITOS CONFIRMADOS- POR DATA DE CONFIRMAÇÃO DO ÓBITO

5



SEMANAS EPIDEMIOLÓGICAS - ÓBITOS CONFIRMADOS - POR DATA DE OCORRÊNCIA DO ÓBITO

2

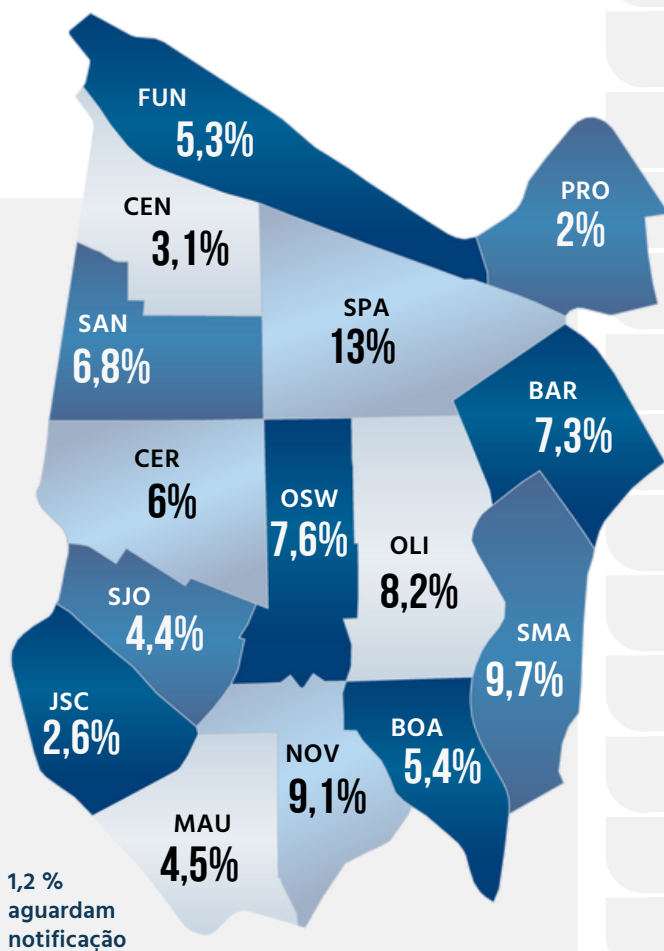




NÚMEROS POR BAIRRO

CASOS POSITIVOS ●

ÓBITOS CONFIRMADOS ●



DISTRIBUIÇÃO DOS CASOS DE COVID-19 POR BAIRRO (EM %)



305 casos positivos confirmados aguardam ficha de notificação com identificação completa dos pacientes.



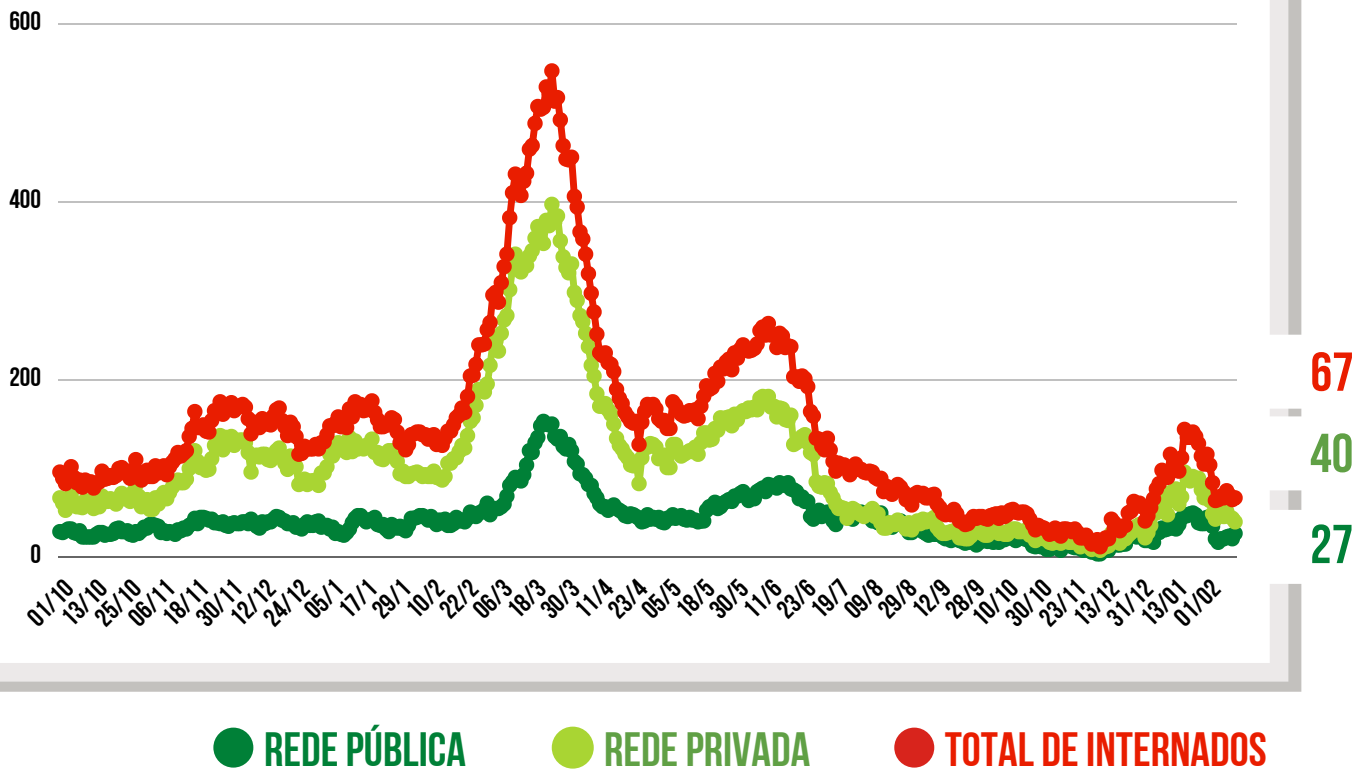
UTI
COVID-19

ENFERMARIA
COVID-19

TAXA DE
OCUPAÇÃO
HOSPITALAR
DA REDE
PÚBLICA



EVOLUÇÃO DAS INTERNAÇÕES POR COVID-19 EM SÃO CAETANO



**REDE
PÚBLICA**

27	PESSOAS INTERNADAS NA REDE PÚBLICA	SENDO NÃO RESIDENTES
		3
COMPLEXO HOSPITALAR	15	0
HOSPITAL ALBERT SABIN / UPA	12	3

ALTAS ACUMULADAS NA REDE PÚBLICA	1.544	0	hoje
COMPLEXO HOSPITALAR	1.104	0	hoje
HOSPITAL DE CAMPANHA	440	0	hoje

**REDE
PRIVADA**

40	PESSOAS INTERNADAS NA REDE PRIVADA	MORADORES DE SÃO CAETANO
		11
HOSPITAL CENTRAL	3	0
BENEFICÊNCIA PORTUGUESA	15	8
HOSPITAL SANTA ANA	6	0
HOSPITAL SÃO LUIZ	16	3

CLIQUE NOS ÍCONES
E ACESSE OS
CANAIS DA PREFEITURA



INFORMAÇÃO
E TRANSPARÊNCIA



PREFEITURA MUNICIPAL
SÃO CAETANO DO SUL
CONECTADA COM VOCÊ

SECRETARIA MUNICIPAL DE SAÚDE

SUBSECRETARIA MUNICIPAL DE COMUNICAÇÃO - SEGOV

SUBSECRETARIA MUNICIPAL DE TECNOLOGIA E INOVAÇÃO - SEDETI