

Boletim Covid-19

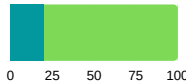


PREFEITURA MUNICIPAL
SÃO CAETANO DO SUL

12/02
2022

INFORMAÇÃO E TRANSPARÊNCIA

RESUMO DESTA EDIÇÃO

29	CASOS CONFIRMADOS HOJE	TOTAL 26.523	MÉDIA MÓVEL 44,7 / DIA
4	ÓBITOS CONFIRMADOS HOJE	TOTAL 1.019	MÉDIA MÓVEL 2,43 / DIA
20%	OCUPAÇÃO DA UTI COVID-19 HOJE		
725	DOSES DE VACINA APLICADAS HOJE	TOTAL 367.720	



Para confirmação oficial de casos de Covid-19 na rede pública há a necessidade de laudo do Ministério da Saúde, através de laboratórios oficiais.
Incluídos os casos confirmados por meio do Programa Disque Coronavírus.



VACINAÇÃO

1ª DOSE	2ª DOSE	DOSE ADICIONAL	DOSE ÚNICA
144.305	130.477	87.787	5.151

1ª DOSE 12 A 17 ANOS	2ª DOSE 12 A 17 ANOS	1ª DOSE 05 A 11 ANOS
10.283	8.903	8.268

1.210* DOSES APLICADAS EM PROFISSIONAIS DA SEGURANÇA

* Estas doses não entram na contagem total da cidade, pois foram recebidas pela Polícia, exclusivamente para seus profissionais.

POPULAÇÃO VACINADA	POPULAÇÃO IMUNIZADA	DOSE ADICIONAL
94,9%**	89,2%**	66,5%***

** Base de cálculo população de 05 anos ou mais: 152 mil habitantes.

*** Base de cálculo população de 12 anos ou mais: 132 mil habitantes.



TESTAGEM DOMICILIAR

PROGRAMA DISQUE CORONAVÍRUS FASE I*

Período de
06/04/20 a
11/11/21

31.234	TESTES REALIZADOS (autocoletas nas residências)
7.795	POSITIVOS (TOTAL)
44.258	ATENDIMENTOS pelo 0800 774 4002 e coronasaocaetano.org

*Fase encerrada

TESTAGEM SINTOMÁTICOS E CONTACTANTES

PROGRAMA DISQUE CORONAVÍRUS FASE II**

Período de
17/11/21 a
12/01/22

4.403	TESTES REALIZADOS NOS SINTOMÁTICOS		
887	POSITIVOS		
7.063	ATENDIMENTOS		
117	TESTES REALIZADOS NOS CONTACTANTES		
12	POSITIVOS	105	NEGATIVOS
206	ATENDIMENTOS		

**Fase suspensa

TESTAGEM SINTOMÁTICOS

PROGRAMA DISQUE CORONAVÍRUS FASE III

Período de
12/01/22 a
12/02/22

6.245	TESTES REALIZADOS NOS SINTOMÁTICOS
2.772	POSITIVOS
9.509	ATENDIMENTOS

+ **13** hoje

+ **8** hoje

+ **9** hoje



CLIQUE AQUI E CONFIRA
TODOS OS BOLETINS



CLIQUE AQUI E VEJA O
RELATÓRIO DETALHADO
DE ÓBITOS

44.833 CASOS TOTAIS NOTIFICADOS

26.523 CASOS CONFIRMADOS

+ 29
HOJE

18.307 DESCARTADOS

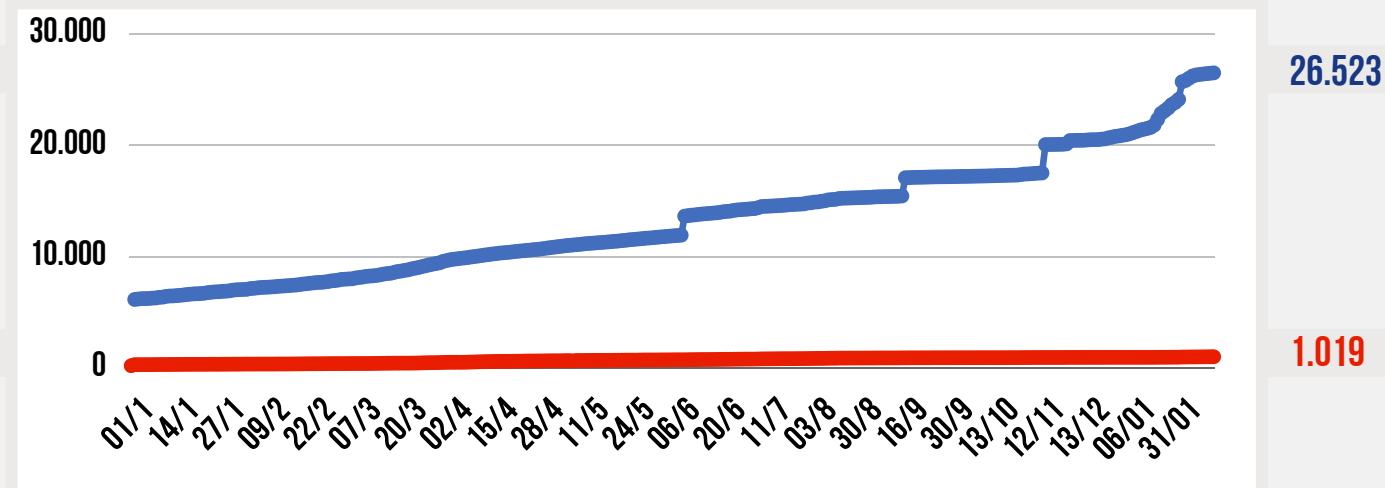
3 SUSPEITOS

1.019 ÓBITOS CONFIRMADOS

+ 4
HOJE

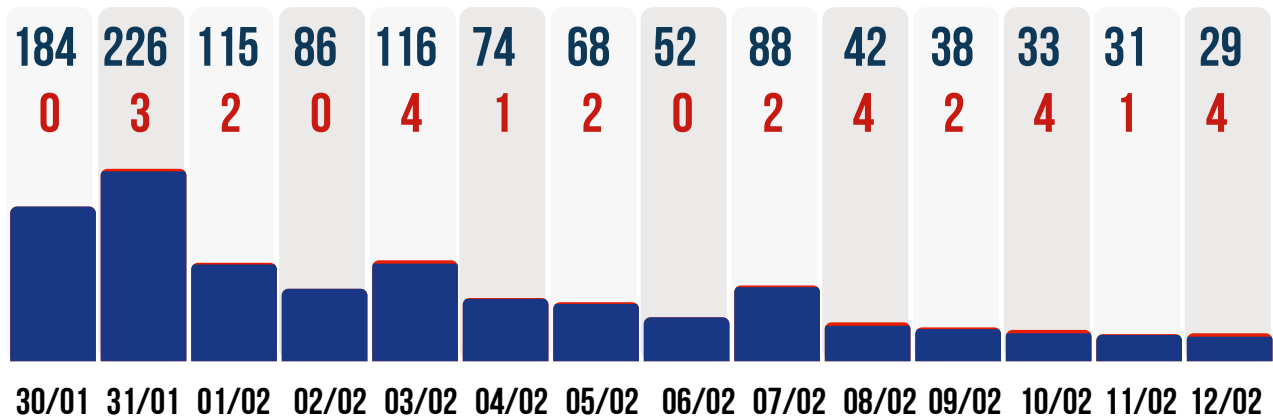
632 DESCARTADOS

0 SUSPEITOS





● **CASOS CONFIRMADOS POR DIA** ● **ÓBITOS CONFIRMADOS POR DIA**
DUAS ÚLTIMAS SEMANAS



31 CASOS DE SÍNDROME
GRIPAL HOJE - 12/02

CARRETA
DA SAÚDE **17** NO DIA

UN. BÁSICAS
DE SAÚDE **14** NO DIA

PACIENTES RECUPERADOS

24.680

TAXA DE RECUPERAÇÃO

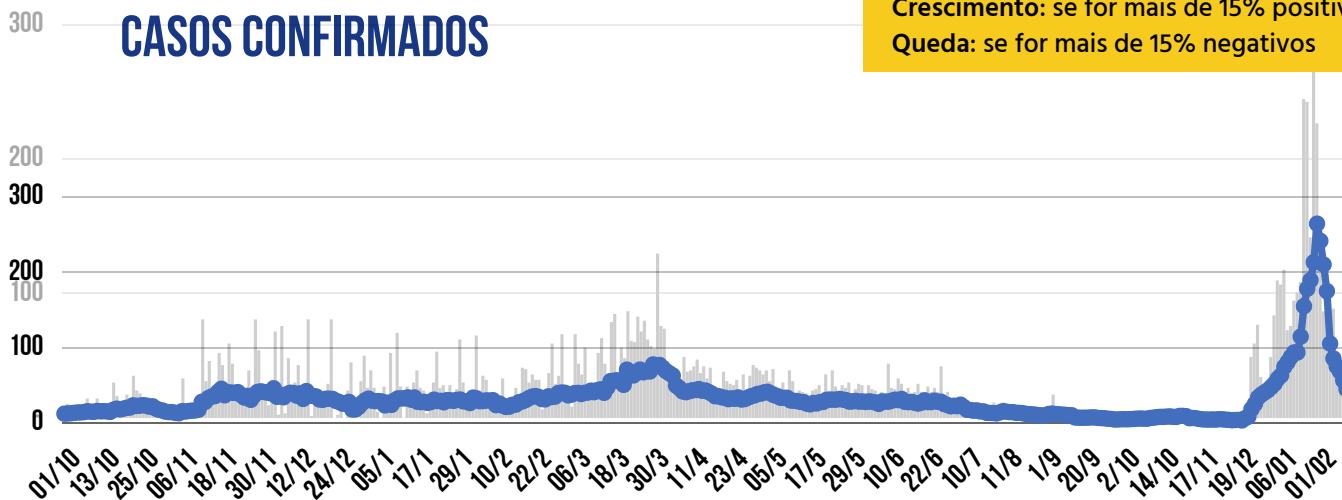
93,1%

TAXA DE LETALIDADE

3,8%



MÉDIA MÓVEL DE CASOS CONFIRMADOS



* A VARIAÇÃO EM 14 DIAS INDICA:

Estabilidade: quando estiver entre -15% e +15%

Crescimento: se for mais de 15% positivos

Queda: se for mais de 15% negativos

HÁ 14 DIAS **252,9**
CASOS / DIA



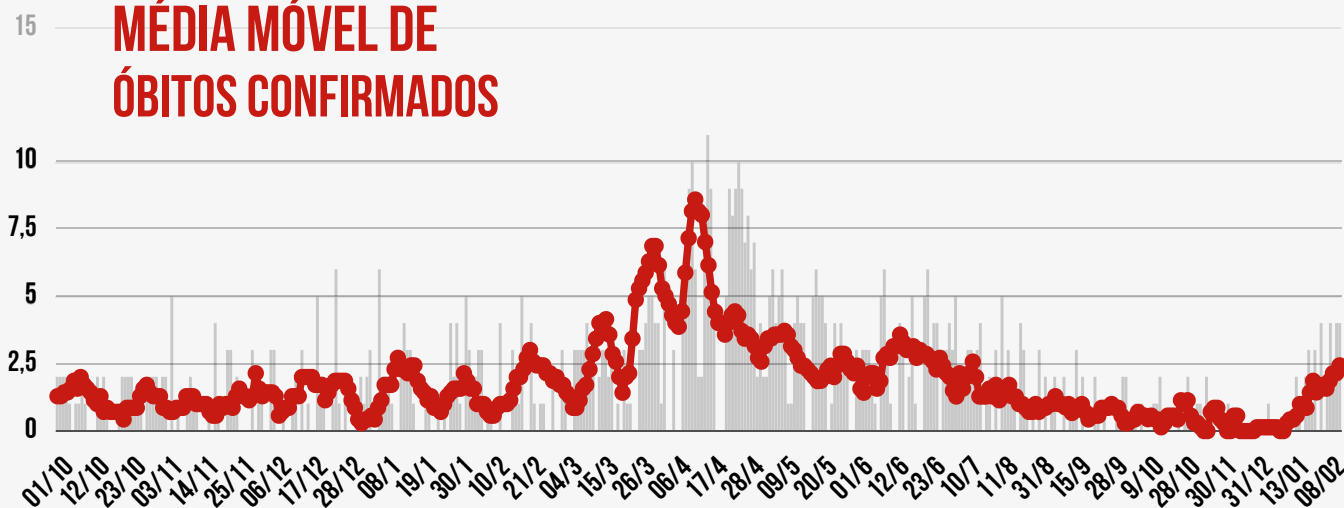
HÁ 7 DIAS **124,1**
CASOS / DIA



SEMANA ATUAL **44,7**
CASOS / DIA

VARIAÇÃO EM 14 DIAS *
-82,3% EM QUEDA

MÉDIA MÓVEL DE ÓBITOS CONFIRMADOS



HÁ 14 DIAS **1,86**
ÓBITOS / DIA



HÁ 7 DIAS **1,71**
ÓBITOS / DIA

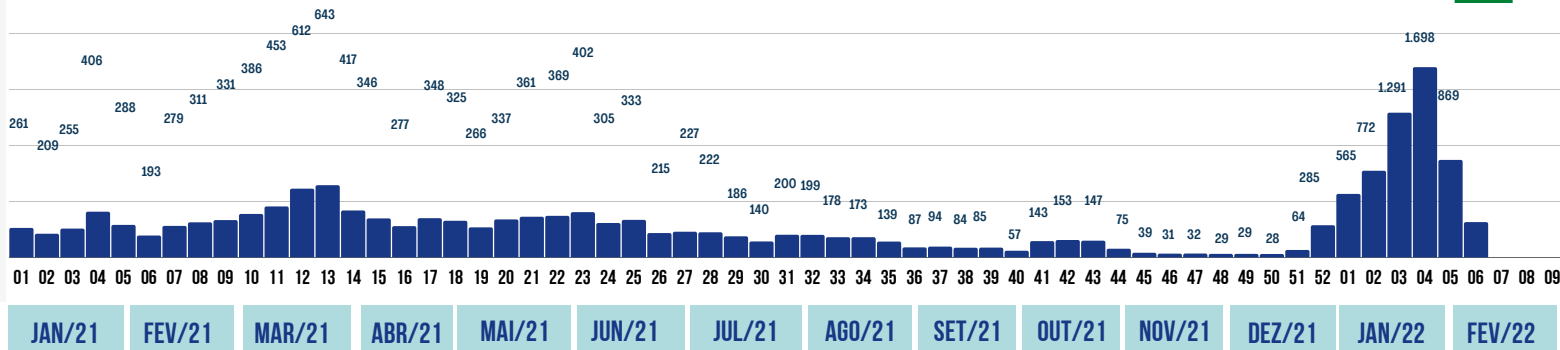


SEMANA ATUAL **2,43**
ÓBITOS / DIA

VARIAÇÃO EM 14 DIAS *
30,8% CRESCIMENTO

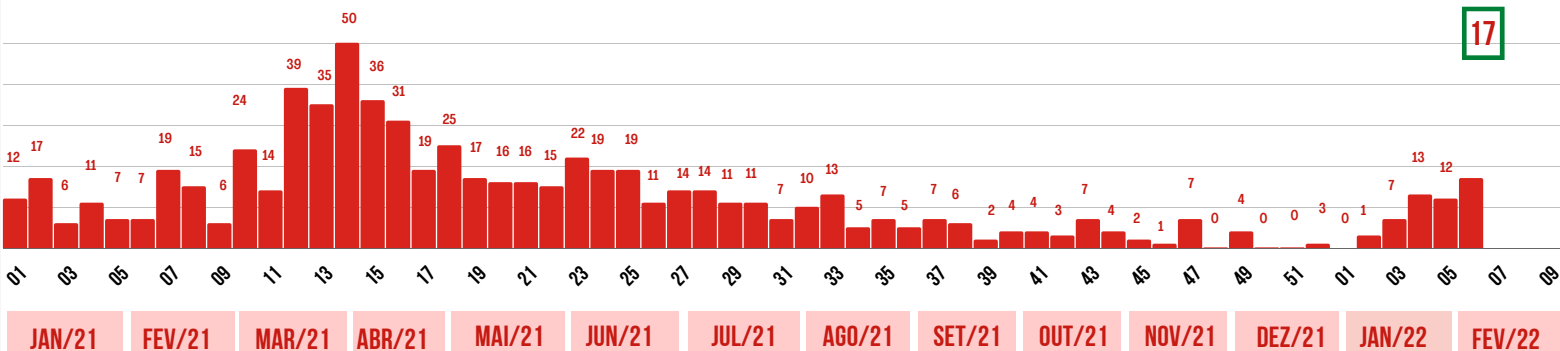
SEMANAS EPIDEMIOLÓGICAS - CASOS CONFIRMADOS

313



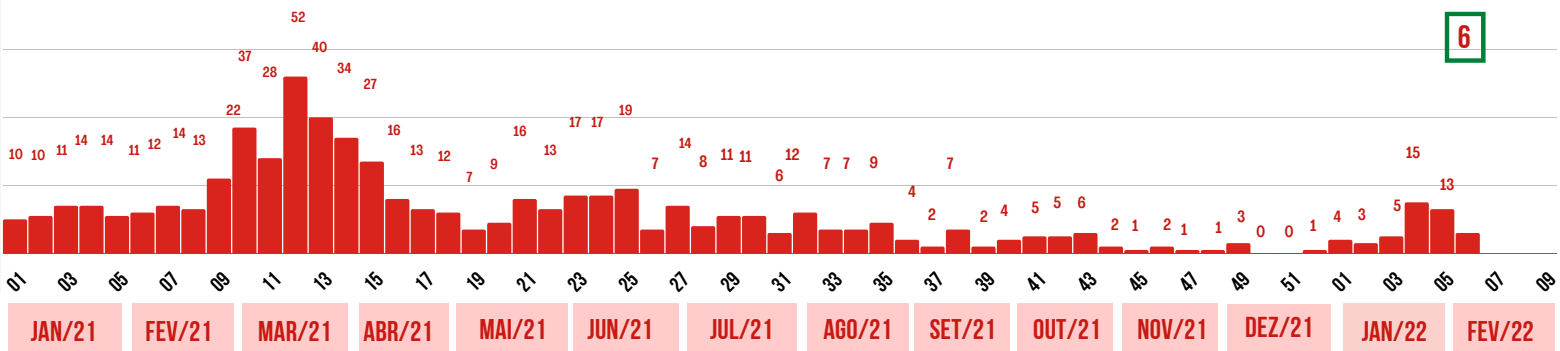
SEMANAS EPIDEMIOLÓGICAS - ÓBITOS CONFIRMADOS- POR DATA DE CONFIRMAÇÃO DO ÓBITO

17



SEMANAS EPIDEMIOLÓGICAS - ÓBITOS CONFIRMADOS - POR DATA DE OCORRÊNCIA DO ÓBITO

6

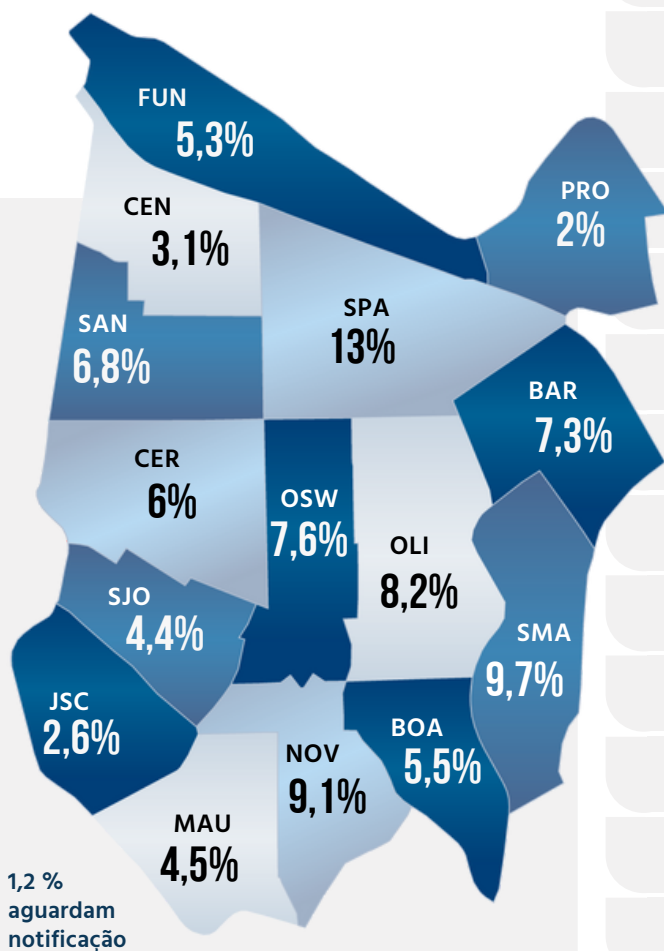




NÚMEROS POR BAIRRO

CASOS POSITIVOS ●

ÓBITOS CONFIRMADOS ●



DISTRIBUIÇÃO DOS CASOS DE COVID-19 POR BAIRRO (EM %)

Bairro	Casos Positivos	Óbitos Confirmados
BARCELONA	1.929	85
BOA VISTA	1.443	67
CENTRO	834	48
CERÂMICA	1.591	55
FUNDAÇÃO	1.396	48
JD. S. CAETANO	684	27
MAUÁ	1.195	30
NOVA GERTY	2.411	113
OLÍMPICO	2.174	90
OSWALDO CRUZ	2.017	98
PROSPERIDADE	538	18
SANTA MARIA	2.566	114
SANTA PAULA	3.455	125
SANTO ANTÔNIO	1.797	65
SÃO JOSÉ	1.168	36

305 casos positivos confirmados aguardam ficha de notificação com identificação completa dos pacientes.

**REDE
PÚBLICA**

24	PESSOAS INTERNADAS NA REDE PÚBLICA	SENDO NÃO RESIDENTES
		4
COMPLEXO HOSPITALAR	15	0
HOSPITAL ALBERT SABIN / UPA	9	4

ALTAS ACUMULADAS NA REDE PÚBLICA	1.541	+ 1 hoje
COMPLEXO HOSPITALAR	1.101	+ 1 hoje
HOSPITAL DE CAMPANHA	440	0 hoje

**REDE
PRIVADA**

46	PESSOAS INTERNADAS NA REDE PRIVADA	MORADORES DE SÃO CAETANO
		9
HOSPITAL CENTRAL	8	0
BENEFICÊNCIA PORTUGUESA	15	5
HOSPITAL SANTA ANA	7	0
HOSPITAL SÃO LUIZ	16	4

CLIQUE NOS ÍCONES
E ACESSE OS
CANAIS DA PREFEITURA



INFORMAÇÃO
E TRANSPARÊNCIA



PREFEITURA MUNICIPAL
SÃO CAETANO DO SUL
CONECTADA COM VOCÊ

SECRETARIA MUNICIPAL DE SAÚDE

SUBSECRETARIA MUNICIPAL DE COMUNICAÇÃO - SEGOV

SUBSECRETARIA MUNICIPAL DE TECNOLOGIA E INOVAÇÃO - SEDETI