

# Boletim Covid-19

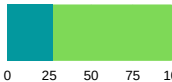


PREFEITURA MUNICIPAL  
SÃO CAETANO DO SUL

**10/02**  
2022

INFORMAÇÃO E TRANSPARÊNCIA

## RESUMO DESTA EDIÇÃO

<b>33</b>	CASOS CONFIRMADOS HOJE	TOTAL <b>26.458</b>	MÉDIA MÓVEL <b>56,4</b> / DIA
<b>4</b>	ÓBITOS CONFIRMADOS HOJE	TOTAL <b>1.014</b>	MÉDIA MÓVEL <b>2,14</b> / DIA
<b>27%</b>	OCUPAÇÃO DA UTI COVID-19 HOJE	 0 25 50 75 100	
<b>821</b>	DOSES DE VACINA APLICADAS HOJE	TOTAL <b>366.031</b>	



Para confirmação oficial de casos de Covid-19 na rede pública há a necessidade de laudo do Ministério da Saúde, através de laboratórios oficiais.  
Incluídos os casos confirmados por meio do Programa Disque Coronavírus.



# VACINAÇÃO

1ª DOSE	2ª DOSE	DOSE ADICIONAL	DOSE ÚNICA
143.864	130.409	86.611	5.147

1ª DOSE 12 A 17 ANOS	2ª DOSE 12 A 17 ANOS	1ª DOSE 05 A 11 ANOS
10.279	8.853	7.819

**1.210\*** DOSES APLICADAS EM PROFISSIONAIS DA SEGURANÇA

\* Estas doses não entram na contagem total da cidade, pois foram recebidas pela Polícia, exclusivamente para seus profissionais.

POPULAÇÃO VACINADA	POPULAÇÃO IMUNIZADA	DOSE ADICIONAL
94,6%**	89,1%**	65,6%***

\*\* Base de cálculo população de 05 anos ou mais: 152 mil habitantes.

\*\*\* Base de cálculo população de 12 anos ou mais: 132 mil habitantes.



## TESTAGEM DOMICILIAR

### PROGRAMA DISQUE CORONAVÍRUS FASE I\*

Período de  
06/04/20 a  
11/11/21

<b>31.234</b>	TESTES REALIZADOS (autocoletas nas residências)
<b>7.795</b>	POSITIVOS (TOTAL)
<b>44.258</b>	ATENDIMENTOS pelo 0800 774 4002 e coronasaocaetano.org

\*Fase encerrada

## TESTAGEM SINTOMÁTICOS E CONTACTANTES

### PROGRAMA DISQUE CORONAVÍRUS FASE II\*\*

Período de  
17/11/21 a  
12/01/22

<b>4.403</b>	TESTES REALIZADOS NOS SINTOMÁTICOS		
<b>887</b>	POSITIVOS		
<b>7.063</b>	ATENDIMENTOS		
<b>117</b>	TESTES REALIZADOS NOS CONTACTANTES		
<b>12</b>	POSITIVOS	<b>105</b>	NEGATIVOS
<b>206</b>	ATENDIMENTOS		

\*\*Fase suspensa

## TESTAGEM SINTOMÁTICOS

### PROGRAMA DISQUE CORONAVÍRUS FASE III

Período de  
12/01/22 a  
10/02/22

<b>6.148</b>	TESTES REALIZADOS NOS SINTOMÁTICOS
<b>2.735</b>	POSITIVOS
<b>9.387</b>	ATENDIMENTOS

+ **79** hoje

+ **27** hoje

+ **113** hoje



CLIQUE AQUI E CONFIRA  
TODOS OS BOLETINS



CLIQUE AQUI E VEJA O  
RELATÓRIO DETALHADO  
DE ÓBITOS

**44.728** CASOS TOTAIS NOTIFICADOS

**26.458** CASOS CONFIRMADOS

+ 33  
HOJE

**18.267** DESCARTADOS

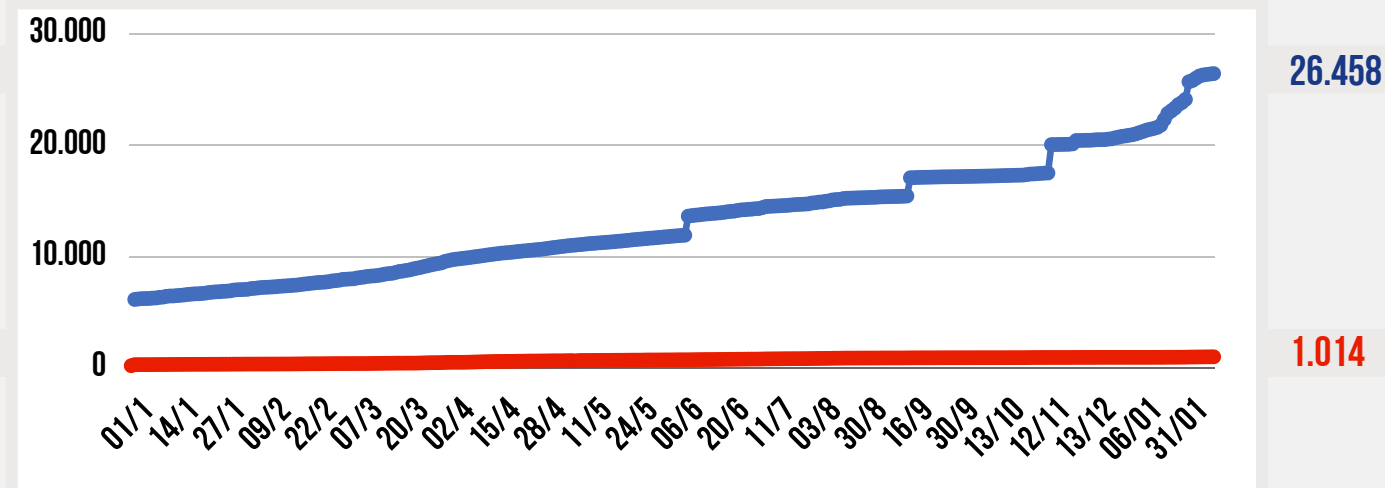
**3** SUSPEITOS

**1.014** ÓBITOS CONFIRMADOS

+ 4  
HOJE

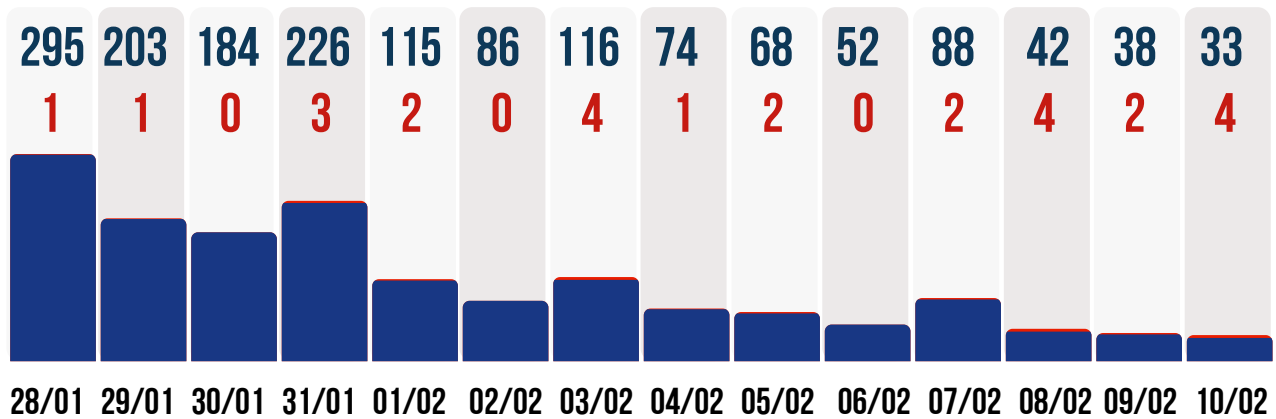
**623** DESCARTADOS

**0** SUSPEITOS





● **CASOS CONFIRMADOS POR DIA** ● **ÓBITOS CONFIRMADOS POR DIA**  
DUAS ÚLTIMAS SEMANAS



**170** CASOS DE SÍNDROME  
GRIPAL HOJE - 10/02

CARRETA  
DA SAÚDE **61** NO DIA

UN. BÁSICAS  
DE SAÚDE **109** NO DIA

PACIENTES RECUPERADOS

**24.418**

TAXA DE RECUPERAÇÃO

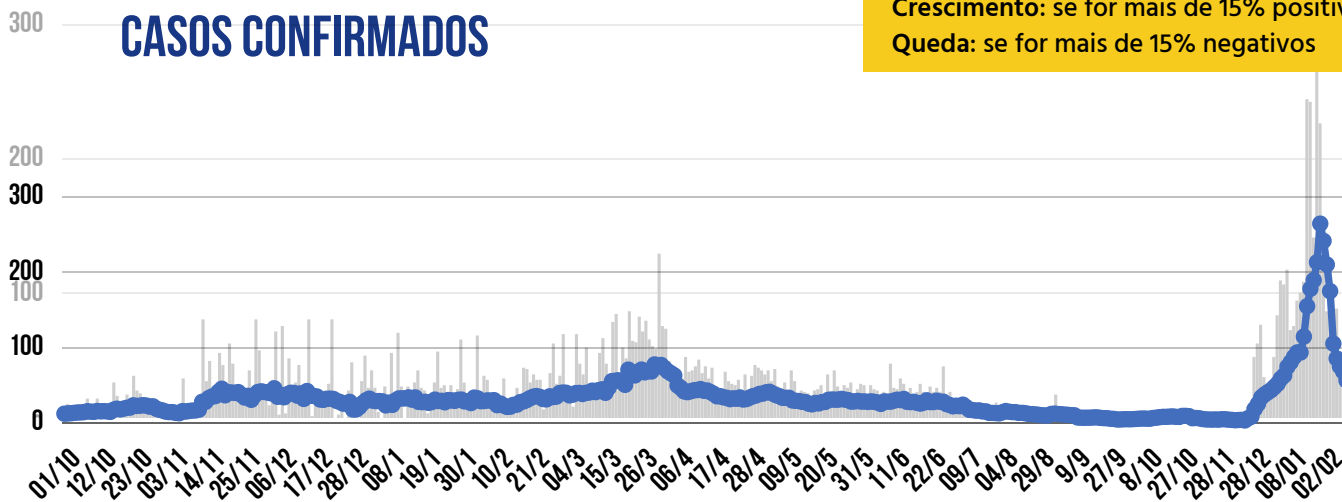
**92,3%**

TAXA DE LETALIDADE

**3,8%**



# MÉDIA MÓVEL DE CASOS CONFIRMADOS



**\* A VARIAÇÃO EM 14 DIAS INDICA:**  
 Estabilidade: quando estiver entre -15% e +15%  
 Crescimento: se for mais de 15% positivos  
 Queda: se for mais de 15% negativos

HÁ 14 DIAS **240,9**  
 DIAS CASOS / DIA



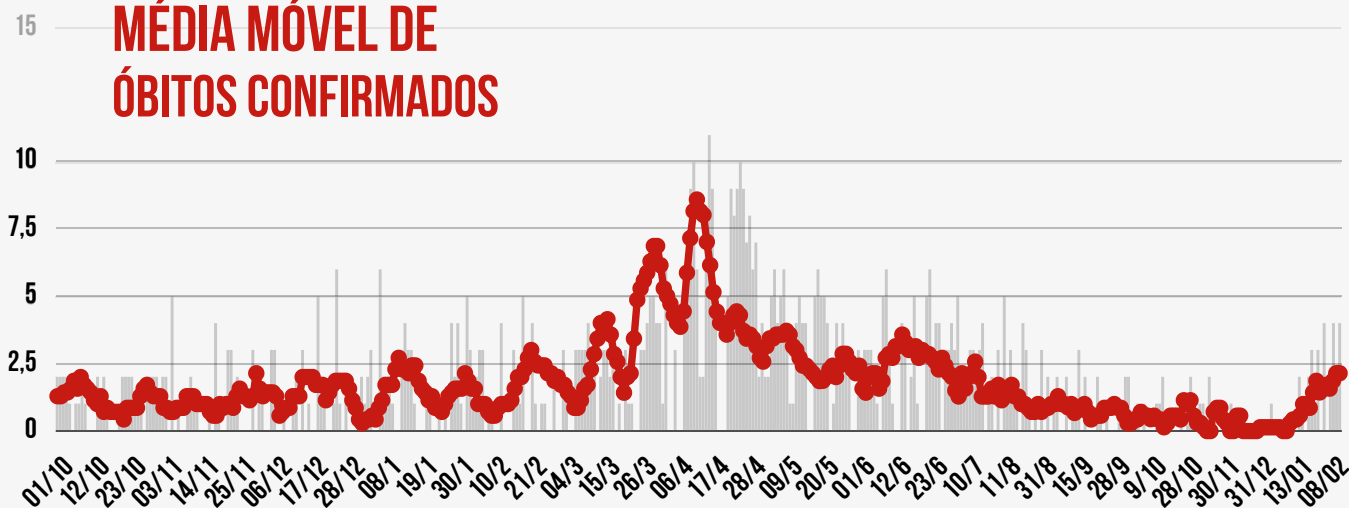
HÁ 7 DIAS **175**  
 DIAS CASOS / DIA



SEMANA **56,4**  
 ATUAL CASOS / DIA

VARIAÇÃO EM 14 DIAS \*  
**- 76,5%** EM QUEDA

# MÉDIA MÓVEL DE ÓBITOS CONFIRMADOS



HÁ 14 DIAS **1,71**  
 DIAS ÓBITOS / DIA



HÁ 7 DIAS **1,57**  
 DIAS ÓBITOS / DIA

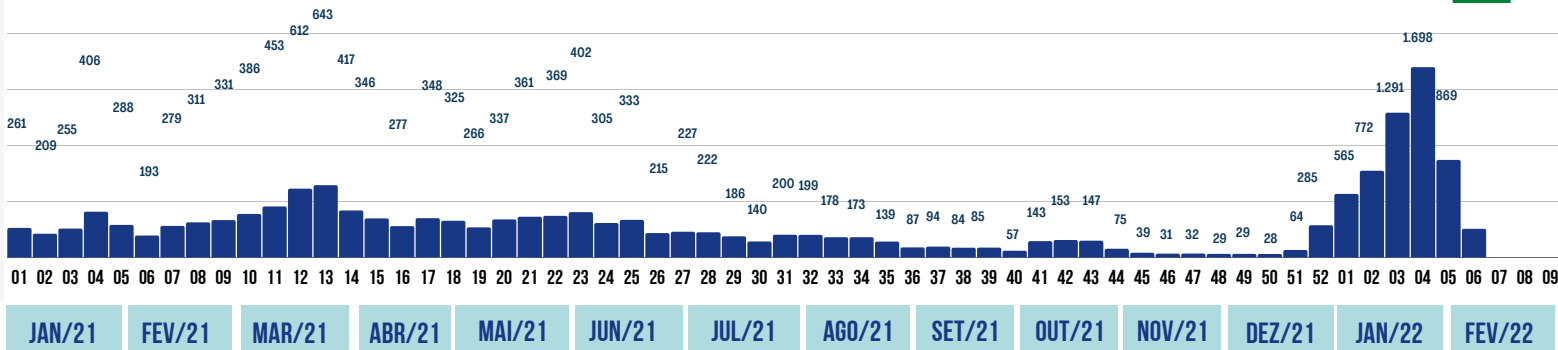


SEMANA **2,14**  
 ATUAL ÓBITOS / DIA

VARIAÇÃO EM 14 DIAS \*  
**25%** CRESCIMENTO

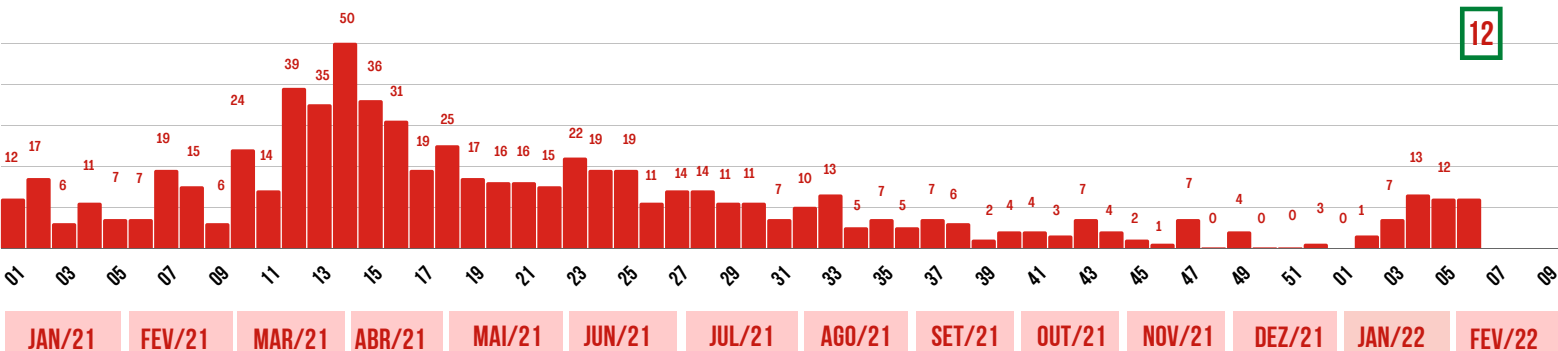
## SEMANAS EPIDEMIOLÓGICAS - CASOS CONFIRMADOS

253



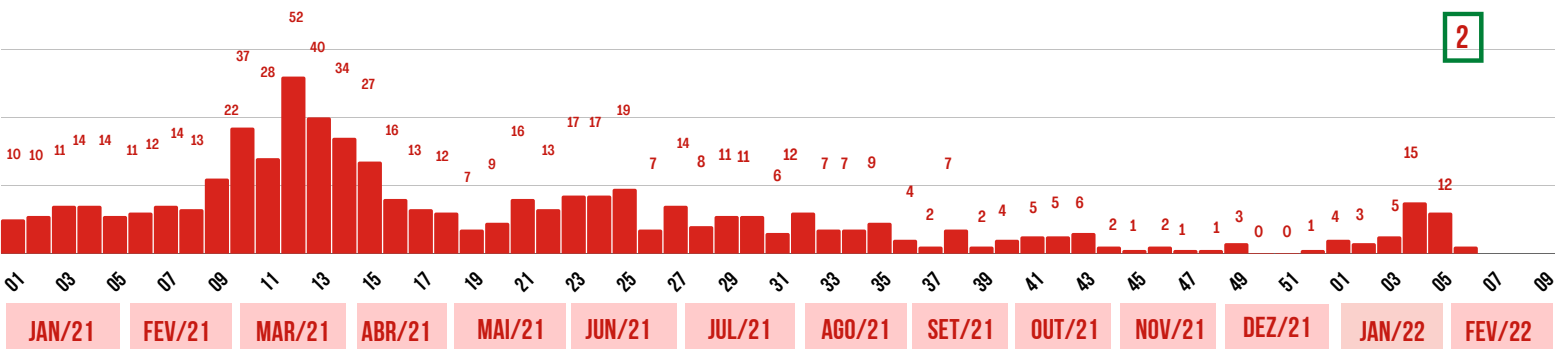
## SEMANAS EPIDEMIOLÓGICAS - ÓBITOS CONFIRMADOS- POR DATA DE CONFIRMAÇÃO DO ÓBITO

12



## SEMANAS EPIDEMIOLÓGICAS - ÓBITOS CONFIRMADOS - POR DATA DE OCORRÊNCIA DO ÓBITO

2

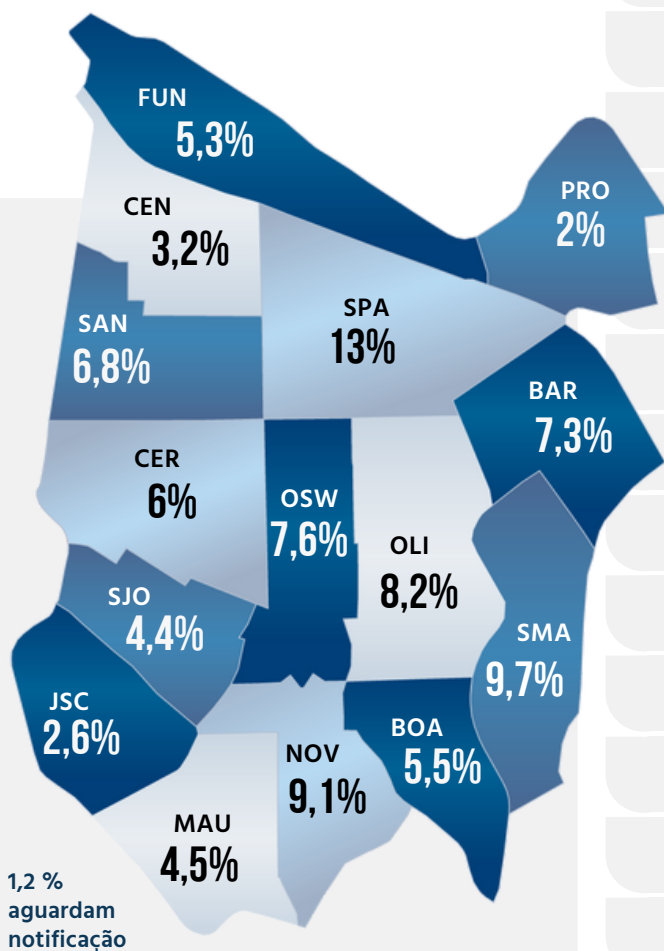




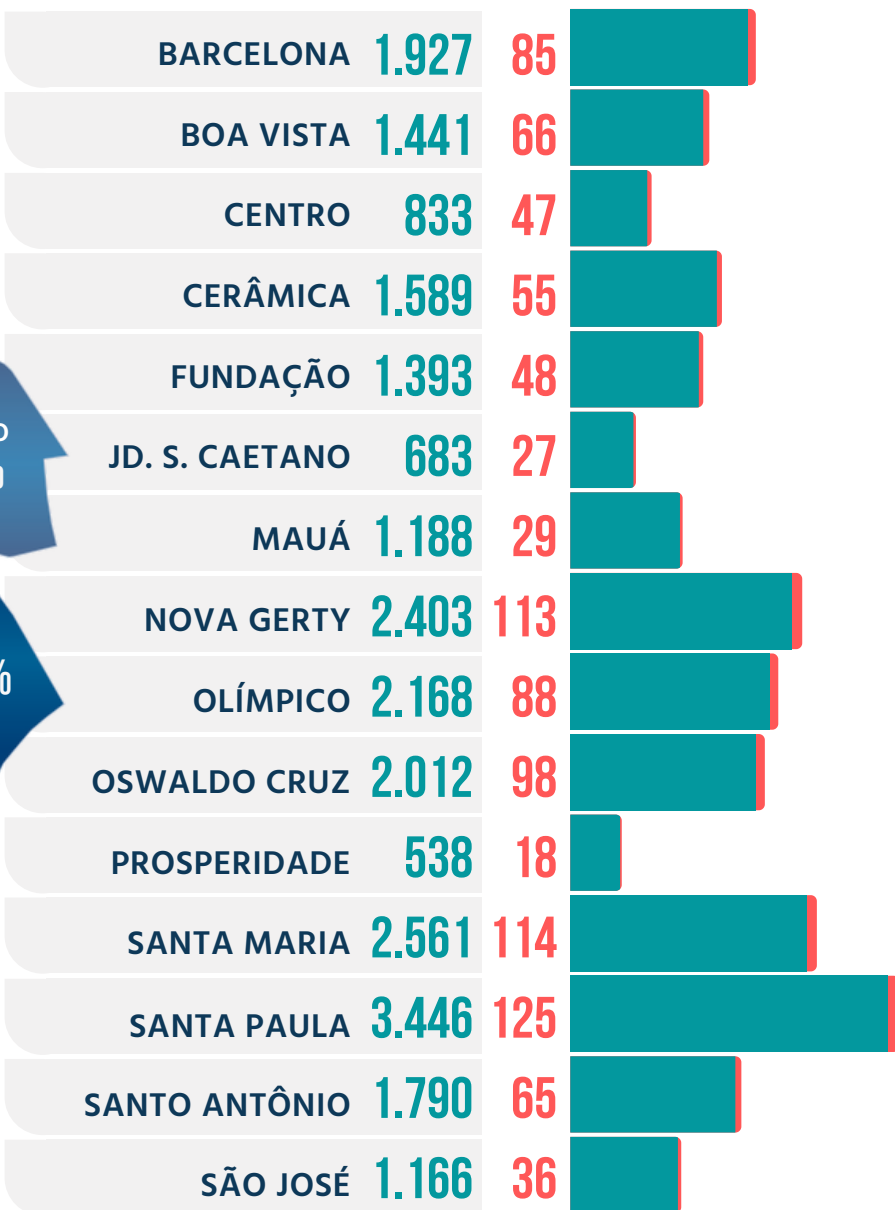
# NÚMEROS POR BAIRRO

CASOS POSITIVOS ●

ÓBITOS CONFIRMADOS ●



## DISTRIBUIÇÃO DOS CASOS DE COVID-19 POR BAIRRO (EM %)



304 casos positivos confirmados aguardam ficha de notificação com identificação completa dos pacientes.





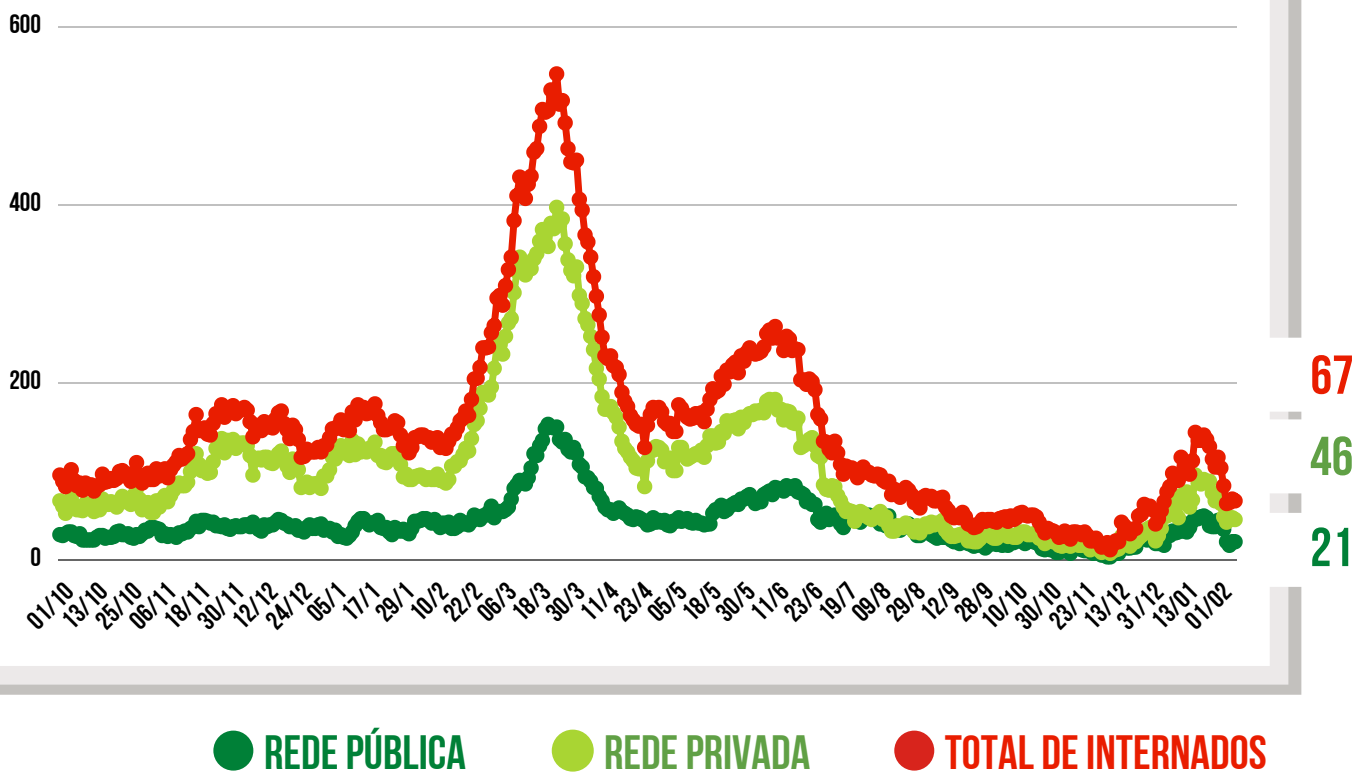
UTI  
COVID-19

ENFERMARIA  
COVID-19

TAXA DE  
OCUPAÇÃO  
HOSPITALAR  
DA REDE  
PÚBLICA



### EVOLUÇÃO DAS INTERNAÇÕES POR COVID-19 EM SÃO CAETANO



**REDE  
PÚBLICA**

<b>21</b>	<b>PESSOAS INTERNADAS NA REDE PÚBLICA</b>	<b>SENDO NÃO RESIDENTES</b>
		<b>4</b>
COMPLEXO HOSPITALAR	<b>17</b>	<b>0</b>
HOSPITAL ALBERT SABIN / UPA	<b>4</b>	<b>4</b>

<b>ALTAS ACUMULADAS NA REDE PÚBLICA</b>	<b>1.538</b>	<b>+ 1</b> hoje
COMPLEXO HOSPITALAR	<b>1.098</b>	<b>+ 1</b> hoje
HOSPITAL DE CAMPANHA	<b>440</b>	<b>0</b> hoje

**REDE  
PRIVADA**

<b>46</b>	<b>PESSOAS INTERNADAS NA REDE PRIVADA</b>	<b>MORADORES DE SÃO CAETANO</b>
		<b>10</b>
HOSPITAL CENTRAL	<b>7</b>	<b>0</b>
BENEFICÊNCIA PORTUGUESA	<b>16</b>	<b>5</b>
HOSPITAL SANTA ANA	<b>5</b>	<b>0</b>
HOSPITAL SÃO LUIZ	<b>18</b>	<b>5</b>

CLIQUE NOS ÍCONES  
E ACESSE OS  
CANAIS DA PREFEITURA



INFORMAÇÃO  
E TRANSPARÊNCIA



PREFEITURA MUNICIPAL  
**SÃO CAETANO DO SUL**  
CONECTADA COM VOCÊ

SECRETARIA MUNICIPAL DE SAÚDE

SUBSECRETARIA MUNICIPAL DE COMUNICAÇÃO - SEGOV

SUBSECRETARIA MUNICIPAL DE TECNOLOGIA E INOVAÇÃO - SEDETI