

Boletim Covid-19




PREFEITURA MUNICIPAL
SÃO CAETANO DO SUL

09/02
2022

INFORMAÇÃO E TRANSPARÊNCIA

RESUMO DESTA EDIÇÃO

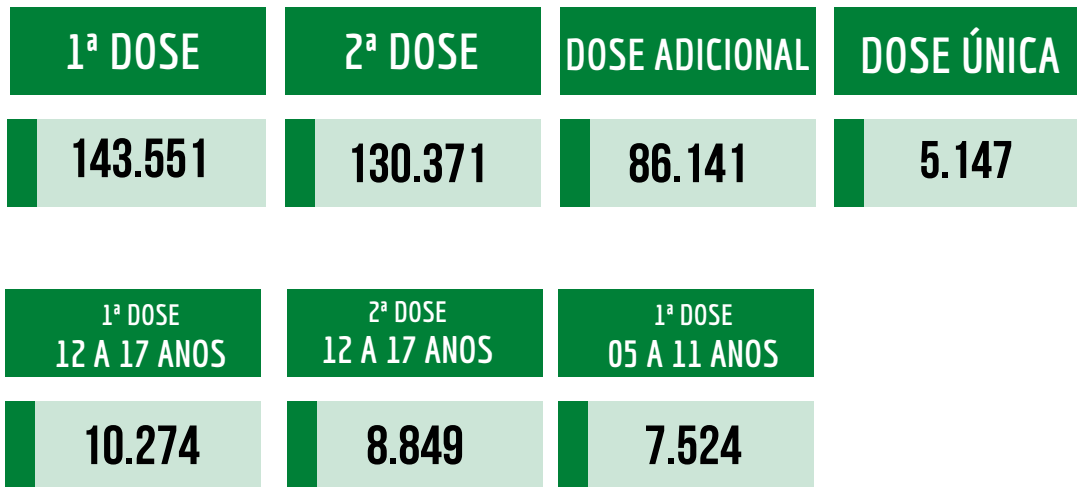
38	CASOS CONFIRMADOS HOJE	TOTAL 26.421	MÉDIA MÓVEL 68,3 / DIA
2	ÓBITOS CONFIRMADOS HOJE	TOTAL 1.010	MÉDIA MÓVEL 2,14 / DIA
31%	OCUPAÇÃO DA UTI COVID-19 HOJE	 0 25 50 75 100	
961	DOSES DE VACINA APLICADAS HOJE	TOTAL 365.210	



Para confirmação oficial de casos de Covid-19 na rede pública há a necessidade de laudo do Ministério da Saúde, através de laboratórios oficiais.
Incluídos os casos confirmados por meio do Programa Disque Coronavírus.



VACINAÇÃO



1.210* DOSES APLICADAS EM PROFISSIONAIS DA SEGURANÇA

* Estas doses não entram na contagem total da cidade, pois foram recebidas pela Polícia, exclusivamente para seus profissionais.



** Base de cálculo população de 05 anos ou mais: 152 mil habitantes.

*** Base de cálculo população de 12 anos ou mais: 132 mil habitantes.



TESTAGEM DOMICILIAR

PROGRAMA DISQUE CORONAVÍRUS FASE I*

Período de
06/04/20 a
11/11/21

31.234	TESTES REALIZADOS (autocoletas nas residências)
7.795	POSITIVOS (TOTAL)
44.258	ATENDIMENTOS pelo 0800 774 4002 e coronasaocaetano.org

*Fase encerrada

TESTAGEM SINTOMÁTICOS E CONTACTANTES

PROGRAMA DISQUE CORONAVÍRUS FASE II**

Período de
17/11/21 a
12/01/22

4.403	TESTES REALIZADOS NOS SINTOMÁTICOS		
887	POSITIVOS		
7.063	ATENDIMENTOS		
117	TESTES REALIZADOS NOS CONTACTANTES		
12	POSITIVOS	105	NEGATIVOS
206	ATENDIMENTOS		

**Fase suspensa

TESTAGEM SINTOMÁTICOS

PROGRAMA DISQUE CORONAVÍRUS FASE III

Período de
12/01/22 a
09/02/22

6.069	TESTES REALIZADOS NOS SINTOMÁTICOS
2.708	POSITIVOS
9.274	ATENDIMENTOS

+ **84** hoje

+ **34** hoje

+ **101** hoje



CLIQUE AQUI E CONFIRA
TODOS OS BOLETINS



CLIQUE AQUI E VEJA O
RELATÓRIO DETALHADO
DE ÓBITOS

44.690 CASOS TOTAIS NOTIFICADOS

26.421 CASOS CONFIRMADOS

+ 38
HOJE

18.266 DESCARTADOS

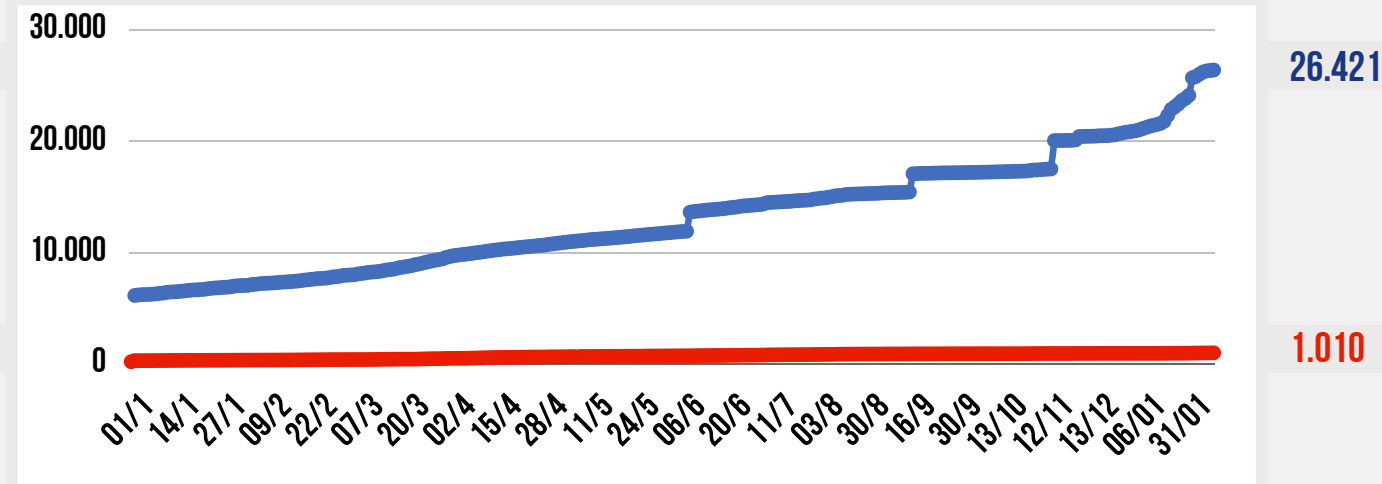
3 SUSPEITOS

1.010 ÓBITOS CONFIRMADOS

+ 2
HOJE

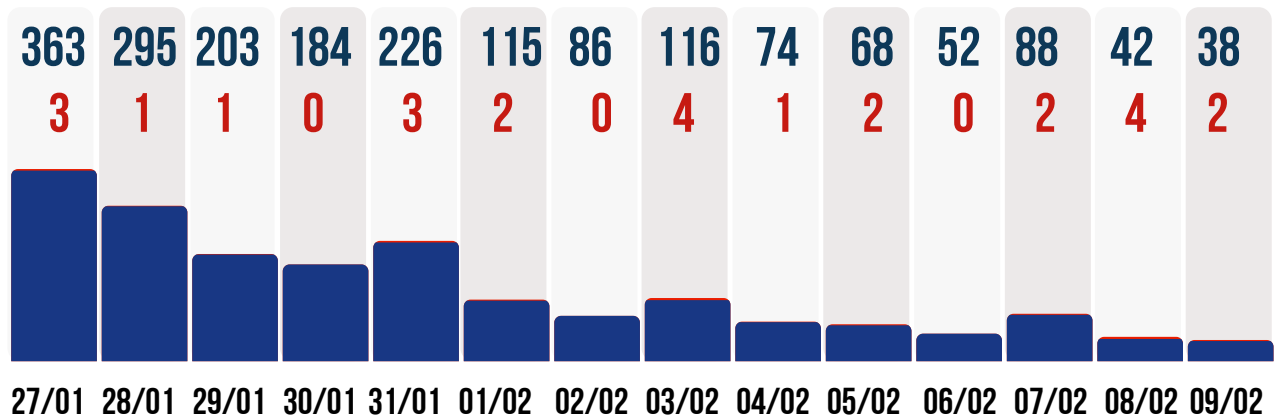
620 DESCARTADOS

0 SUSPEITOS





● **CASOS CONFIRMADOS POR DIA** ● **ÓBITOS CONFIRMADOS POR DIA**
DUAS ÚLTIMAS SEMANAS



203 CASOS DE SÍNDROME
GRIPAL HOJE - 09/02

CARRETA
DA SAÚDE **64** NO DIA

UN. BÁSICAS
DE SAÚDE **139** NO DIA

PACIENTES RECUPERADOS

24.235

TAXA DE RECUPERAÇÃO

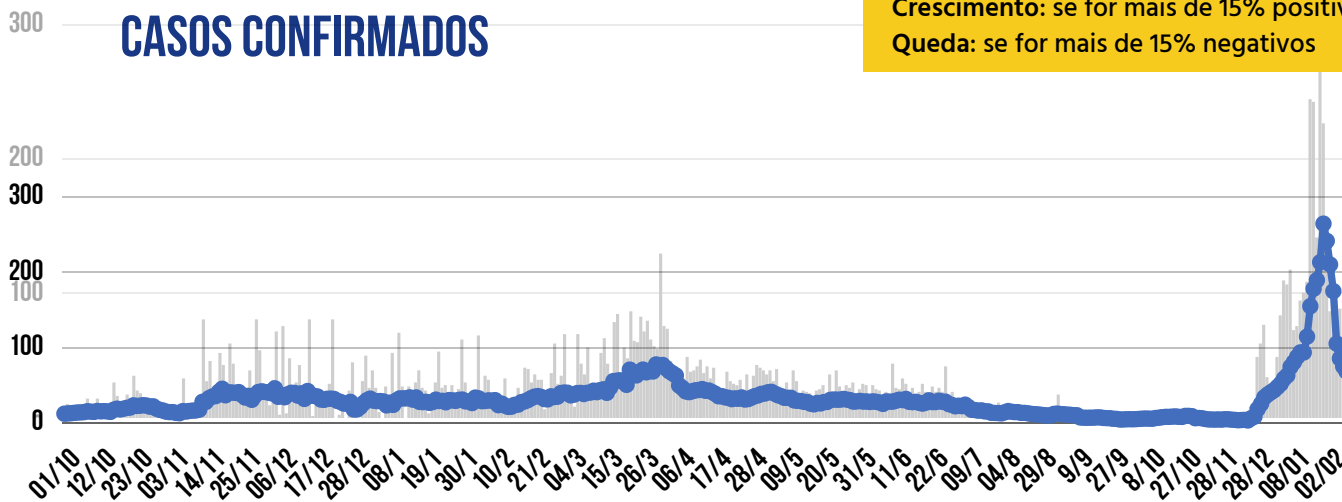
91,7%

TAXA DE LETALIDADE

3,8%



MÉDIA MÓVEL DE CASOS CONFIRMADOS



* A VARIAÇÃO EM 14 DIAS INDICA:

Estabilidade: quando estiver entre -15% e +15%

Crescimento: se for mais de 15% positivos

Queda: se for mais de 15% negativos

HÁ 14 DIAS **222,3**
CASOS / DIA



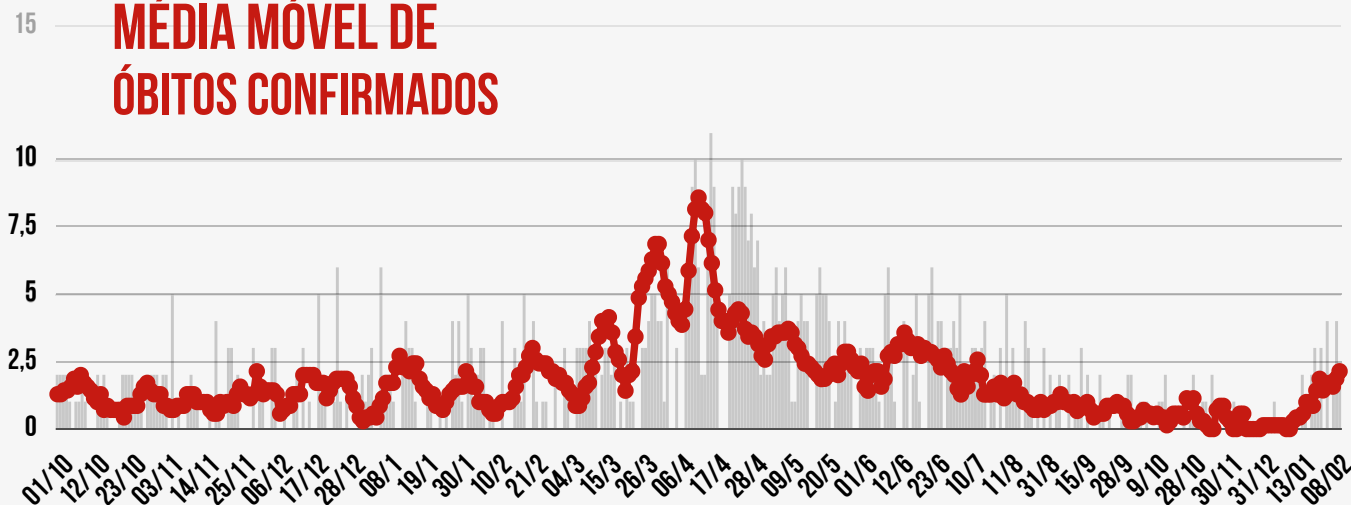
HÁ 7 DIAS **210,3**
CASOS / DIA



SEMANA ATUAL **68,3**
CASOS / DIA

VARIAÇÃO EM 14 DIAS *
- 65,5% EM QUEDA

MÉDIA MÓVEL DE ÓBITOS CONFIRMADOS



HÁ 14 DIAS **1,29**
ÓBITOS / DIA



HÁ 7 DIAS **1,43**
ÓBITOS / DIA

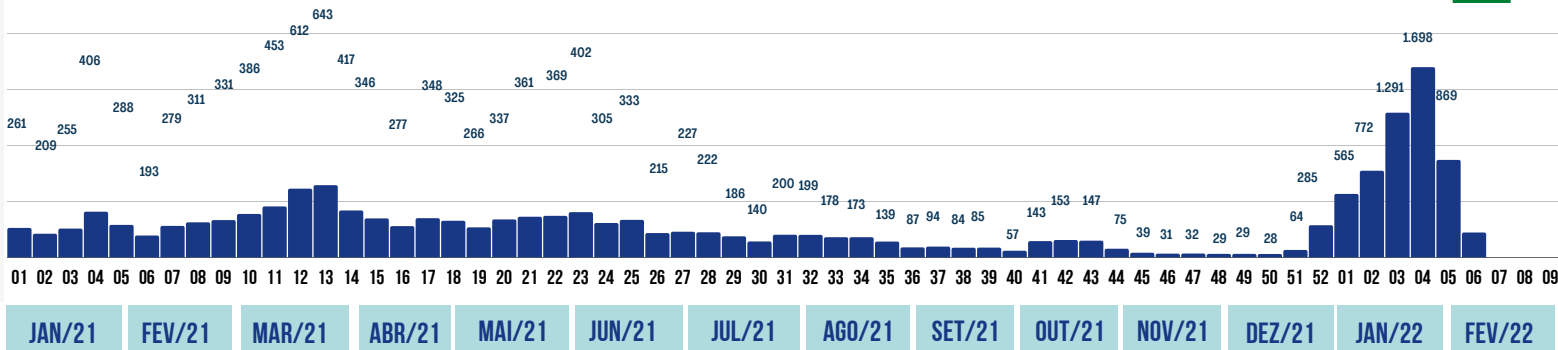


SEMANA ATUAL **2,14**
ÓBITOS / DIA

VARIAÇÃO EM 14 DIAS *
114,3% CRESCIMENTO

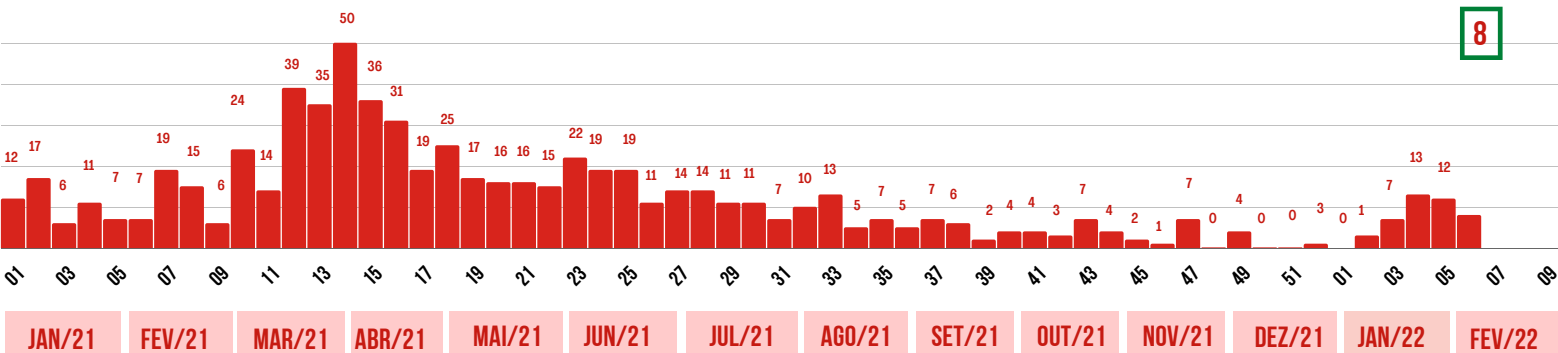
SEMANAS EPIDEMIOLÓGICAS - CASOS CONFIRMADOS

220



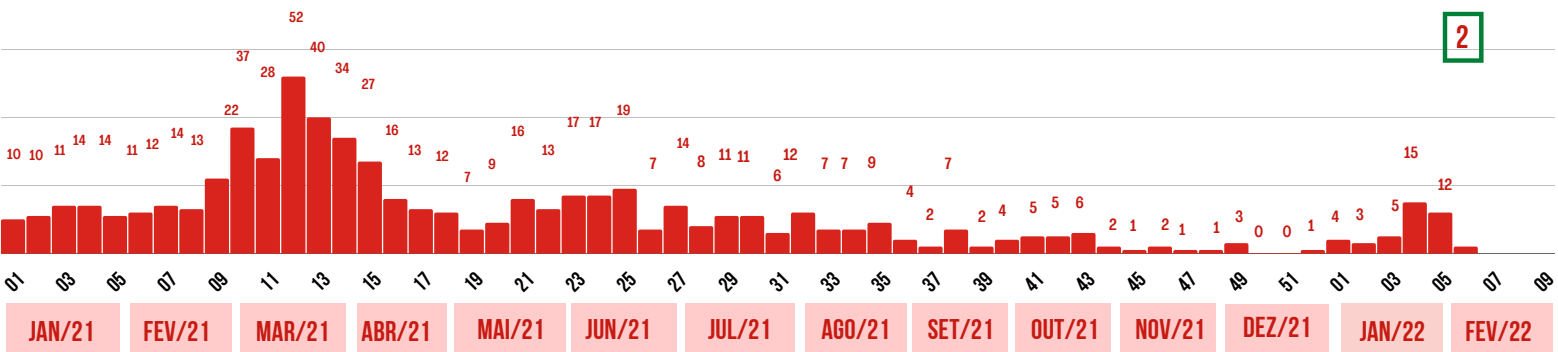
SEMANAS EPIDEMIOLÓGICAS - ÓBITOS CONFIRMADOS- POR DATA DE CONFIRMAÇÃO DO ÓBITO

8



SEMANAS EPIDEMIOLÓGICAS - ÓBITOS CONFIRMADOS - POR DATA DE OCORRÊNCIA DO ÓBITO

2

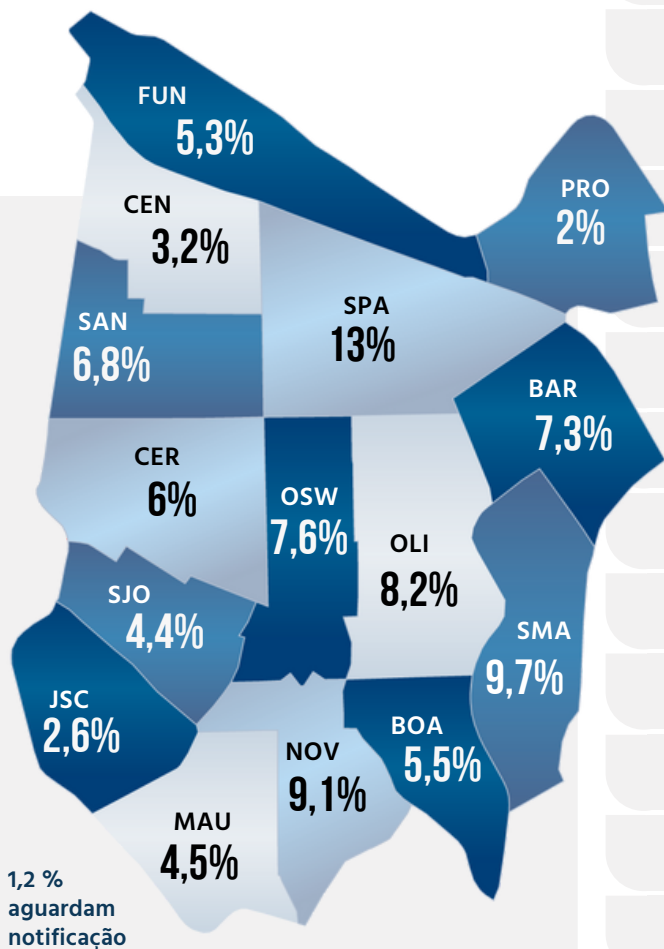




NÚMEROS POR BAIRRO

CASOS POSITIVOS ●

ÓBITOS CONFIRMADOS ●



DISTRIBUIÇÃO DOS CASOS DE COVID-19 POR BAIRRO (EM %)

Bairro	Casos Positivos	Óbitos Confirmados
BARCELONA	1.926	84
BOA VISTA	1.439	66
CENTRO	832	47
CERÂMICA	1.587	55
FUNDAÇÃO	1.390	47
JD. S. CAETANO	683	27
MAUÁ	1.186	29
NOVA GERTY	2.402	113
OLÍMPICO	2.167	87
OSWALDO CRUZ	2.010	98
PROSPERIDADE	538	18
SANTA MARIA	2.555	113
SANTA PAULA	3.441	125
SANTO ANTÔNIO	1.785	65
SÃO JOSÉ	1.165	36

304 casos positivos confirmados aguardam ficha de notificação com identificação completa dos pacientes.



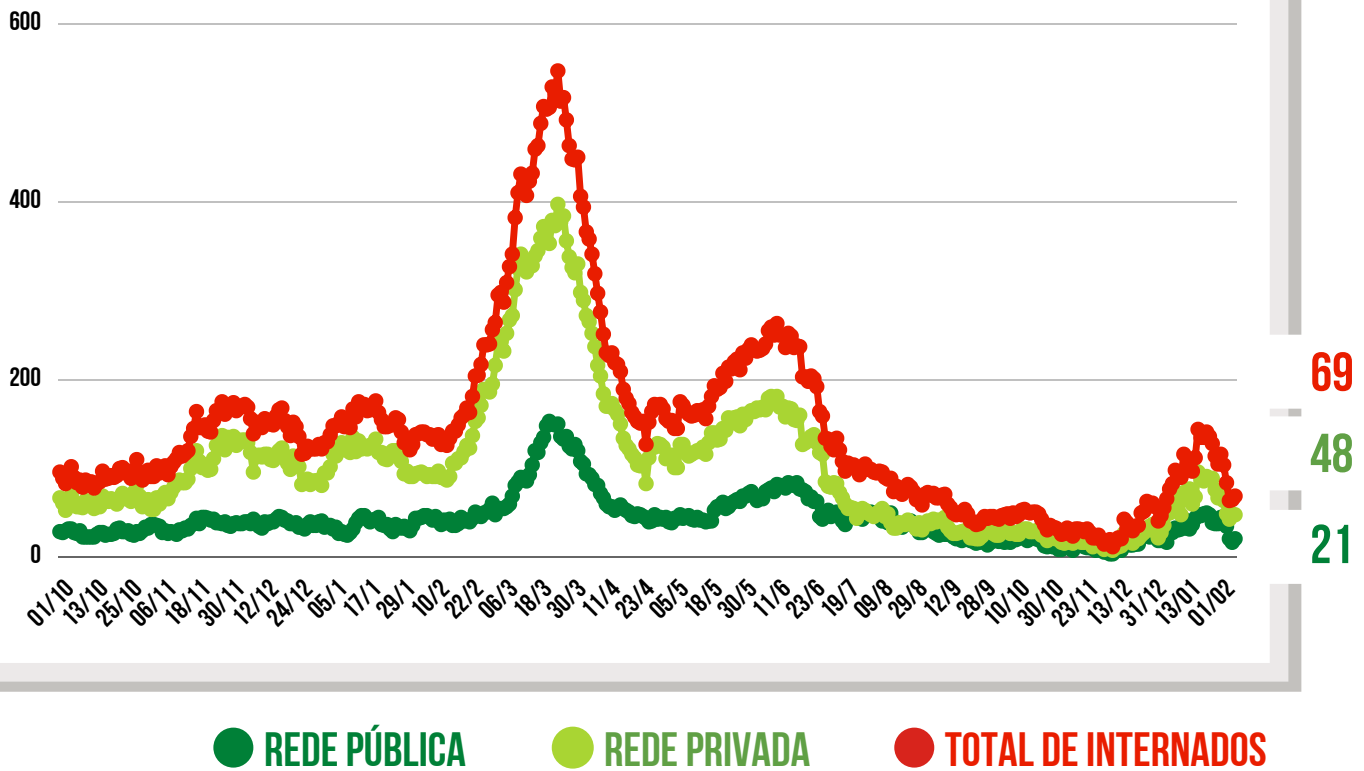
UTI
COVID-19

ENFERMARIA
COVID-19

TAXA DE
OCUPAÇÃO
HOSPITALAR
DA REDE
PÚBLICA



EVOLUÇÃO DAS INTERNAÇÕES POR COVID-19 EM SÃO CAETANO



**REDE
PÚBLICA**

21	PESSOAS INTERNADAS NA REDE PÚBLICA	SENDO NÃO RESIDENTES
		2
COMPLEXO HOSPITALAR	15	0
HOSPITAL ALBERT SABIN / UPA	6	2

ALTAS ACUMULADAS NA REDE PÚBLICA	1.537	+ 3 hoje
COMPLEXO HOSPITALAR	1.097	+ 3 hoje
HOSPITAL DE CAMPANHA	440	0 hoje

**REDE
PRIVADA**

48	PESSOAS INTERNADAS NA REDE PRIVADA	MORADORES DE SÃO CAETANO
		10
HOSPITAL CENTRAL	7	0
BENEFICÊNCIA PORTUGUESA	19	6
HOSPITAL SANTA ANA	7	0
HOSPITAL SÃO LUIZ	15	4

CLIQUE NOS ÍCONES
E ACESSE OS
CANAIS DA PREFEITURA



INFORMAÇÃO
E TRANSPARÊNCIA



PREFEITURA MUNICIPAL
SÃO CAETANO DO SUL
CONECTADA COM VOCÊ

SECRETARIA MUNICIPAL DE SAÚDE

SUBSECRETARIA MUNICIPAL DE COMUNICAÇÃO - SEGOV

SUBSECRETARIA MUNICIPAL DE TECNOLOGIA E INOVAÇÃO - SEDETI