

Boletim Covid-19

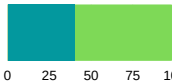


PREFEITURA MUNICIPAL
SÃO CAETANO DO SUL

05/02
2022

INFORMAÇÃO E TRANSPARÊNCIA

RESUMO DESTA EDIÇÃO

68	CASOS CONFIRMADOS HOJE	TOTAL 26.193	MÉDIA MÓVEL 124,1 / DIA
2	ÓBITOS CONFIRMADOS HOJE	TOTAL 1.002	MÉDIA MÓVEL 1,71 / DIA
40%	OCUPAÇÃO DA UTI COVID-19 HOJE	 0 25 50 75 100	
1.689	DOSES DE VACINA APLICADAS HOJE	TOTAL 361.002	



Para confirmação oficial de casos de Covid-19 na rede pública há a necessidade de laudo do Ministério da Saúde, através de laboratórios oficiais.
Incluídos os casos confirmados por meio do Programa Disque Coronavírus.



VACINAÇÃO

1ª DOSE	2ª DOSE	DOSE ADICIONAL	DOSE ÚNICA
141.920	130.123	83.850	5.109

1ª DOSE 12 A 17 ANOS	2ª DOSE 12 A 17 ANOS	1ª DOSE 05 A 11 ANOS
10.235	8.782	6.440

1.210* DOSES APLICADAS EM PROFISSIONAIS DA SEGURANÇA

* Estas doses não entram na contagem total da cidade, pois foram recebidas pela Polícia, exclusivamente para seus profissionais.

POPULAÇÃO VACINADA	POPULAÇÃO IMUNIZADA	DOSE ADICIONAL
93,3%**	89%**	63,5%***

** Base de cálculo população de 05 anos ou mais: 152 mil habitantes.

*** Base de cálculo população de 12 anos ou mais: 132 mil habitantes.



TESTAGEM DOMICILIAR

PROGRAMA DISQUE CORONAVÍRUS FASE I*

Período de
06/04/20 a
11/11/21

31.234	TESTES REALIZADOS (autocoletas nas residências)
7.795	POSITIVOS (TOTAL)
44.258	ATENDIMENTOS pelo 0800 774 4002 e coronasaocaetano.org

*Fase encerrada

TESTAGEM SINTOMÁTICOS E CONTACTANTES

PROGRAMA DISQUE CORONAVÍRUS FASE II**

Período de
17/11/21 a
12/01/22

4.403	TESTES REALIZADOS NOS SINTOMÁTICOS		
887	POSITIVOS		
7.063	ATENDIMENTOS		
117	TESTES REALIZADOS NOS CONTACTANTES		
12	POSITIVOS	105	NEGATIVOS
206	ATENDIMENTOS		

**Fase suspensa

TESTAGEM SINTOMÁTICOS

PROGRAMA DISQUE CORONAVÍRUS FASE III

CENTRO DE TESTAGEM CISE DR. MOACYR RODRIGUES

Período de
12/01/22 a
05/02/22

5.678	TESTES REALIZADOS NOS SINTOMÁTICOS
2.552	POSITIVOS
8.827	ATENDIMENTOS

+ 30 hoje

+ 21 hoje

+ 9 hoje



CLIQUE AQUI E CONFIRA
TODOS OS BOLETINS



CLIQUE AQUI E VEJA O
RELATÓRIO DETALHADO
DE ÓBITOS

44.407 CASOS TOTAIS NOTIFICADOS

26.193 CASOS CONFIRMADOS

+ **68**
HOJE

18.209 DESCARTADOS

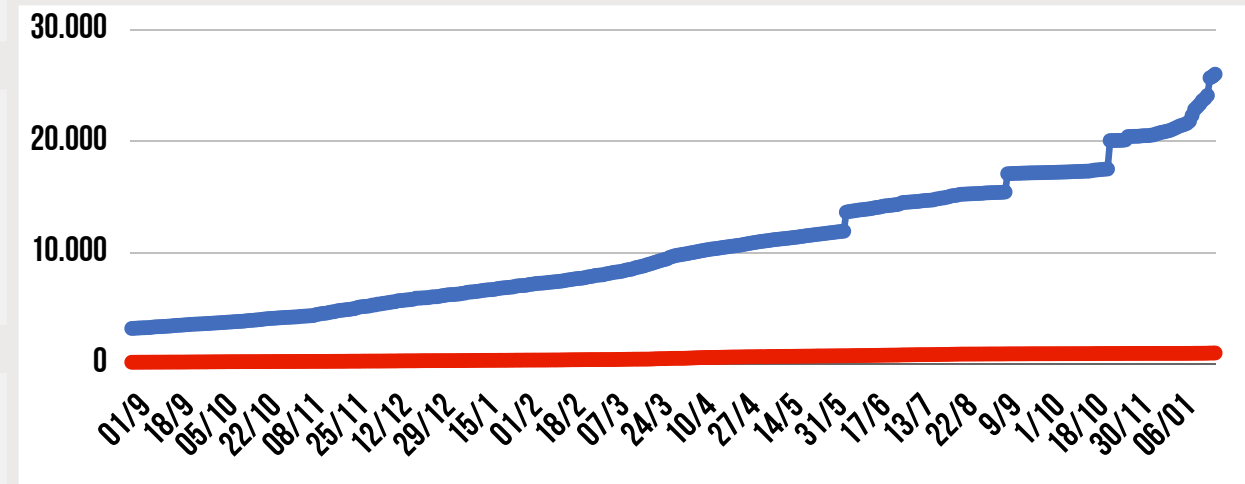
5 SUSPEITOS

1.002 ÓBITOS CONFIRMADOS

+ **2**
HOJE

611 DESCARTADOS

0 SUSPEITO

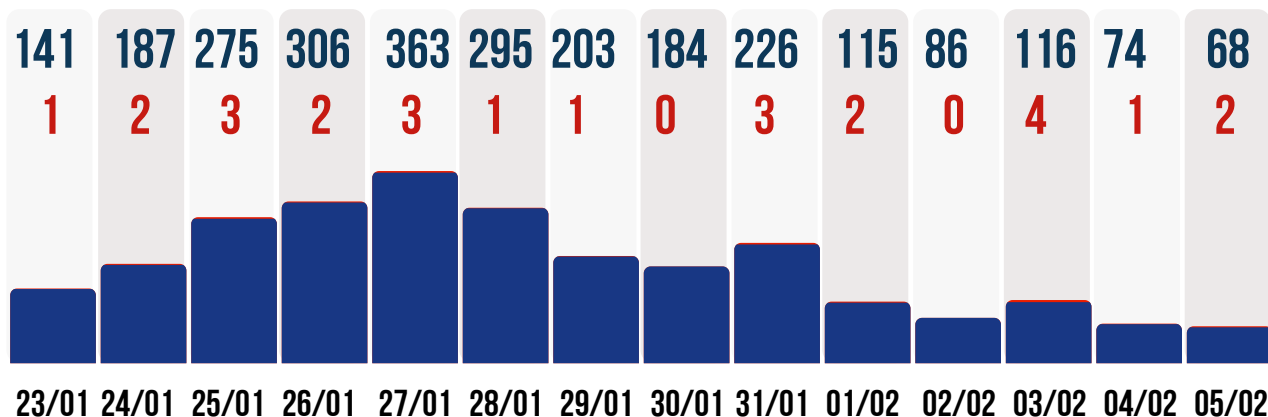


26.193

1.002



● **CASOS CONFIRMADOS POR DIA** ● **ÓBITOS CONFIRMADOS POR DIA**
DUAS ÚLTIMAS SEMANAS



34 CASOS DE SÍNDROME GRIPAL HOJE - 05/02

CARRETA DA SAÚDE **34** NO DIA

UN. BÁSICAS DE SAÚDE - NO DIA

CENTRO DE TESTAGEM CISE - NO DIA

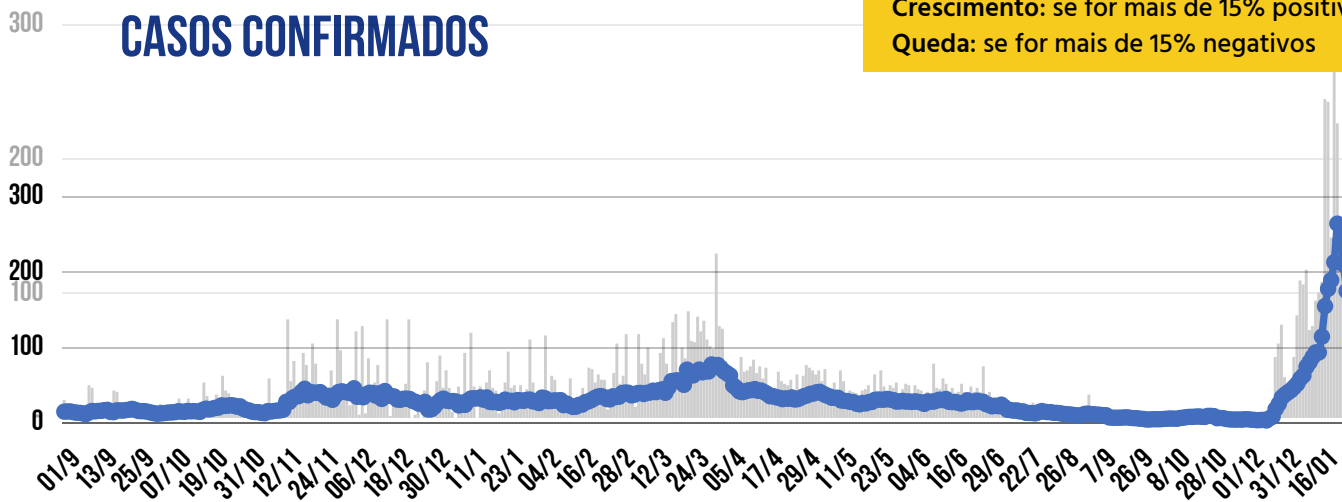
PACIENTES RECUPERADOS **23.773**

TAXA DE RECUPERAÇÃO **90,8%**

TAXA DE LETALIDADE **3,8%**



MÉDIA MÓVEL DE CASOS CONFIRMADOS



* A VARIAÇÃO EM 14 DIAS INDICA:

Estabilidade: quando estiver entre -15% e +15%

Crescimento: se for mais de 15% positivos

Queda: se for mais de 15% negativos

HÁ 14 DIAS **184,4**
CASOS / DIA



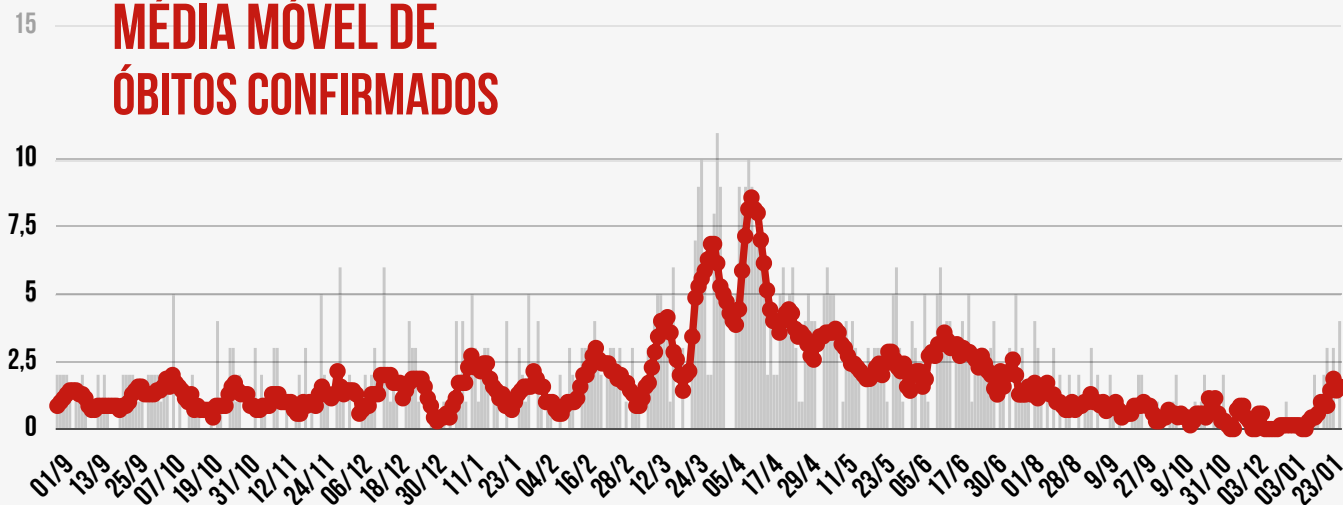
HÁ 7 DIAS **252,9**
CASOS / DIA



SEMANA ATUAL **124,1**
CASOS / DIA

VARIAÇÃO EM 14 DIAS *
- 26,5% EM QUEDA

MÉDIA MÓVEL DE ÓBITOS CONFIRMADOS



HÁ 14 DIAS **1**
ÓBITOS / DIA



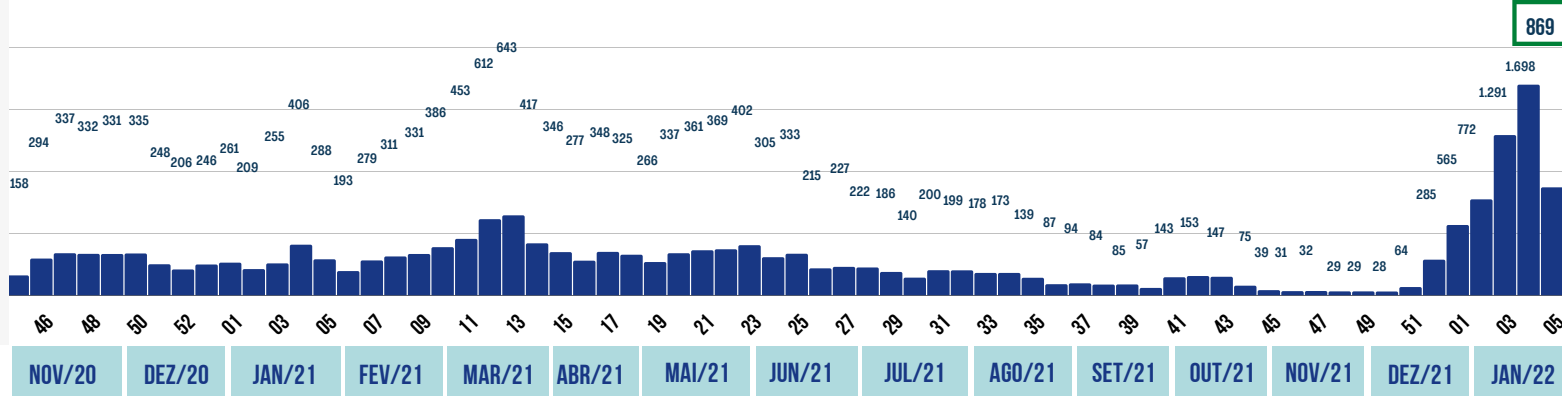
HÁ 7 DIAS **1,86**
ÓBITOS / DIA



SEMANA ATUAL **1,71**
ÓBITOS / DIA

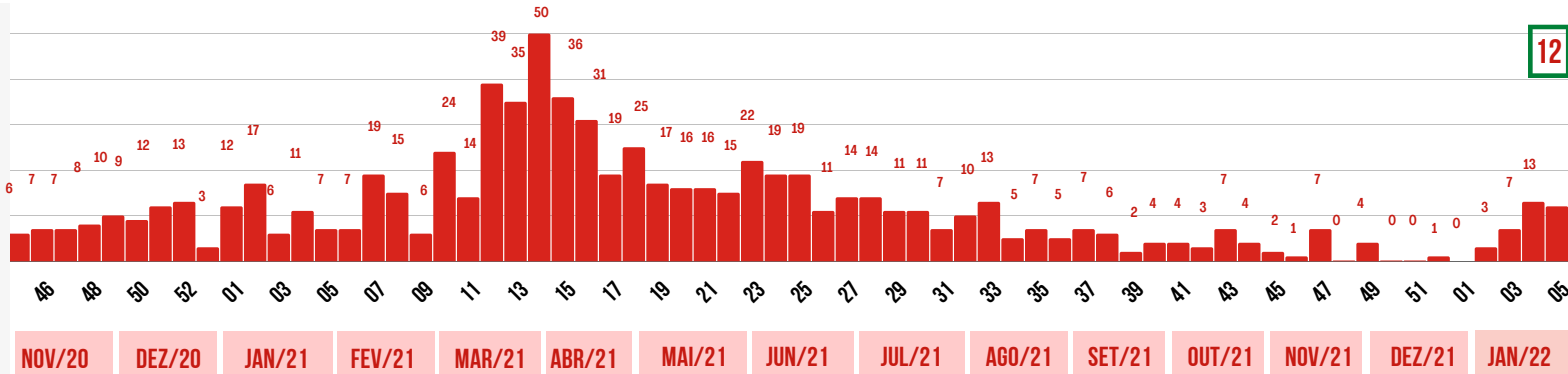
VARIAÇÃO EM 14 DIAS *
71,4% CRESCIMENTO

SEMANAS EPIDEMIOLÓGICAS - CASOS CONFIRMADOS



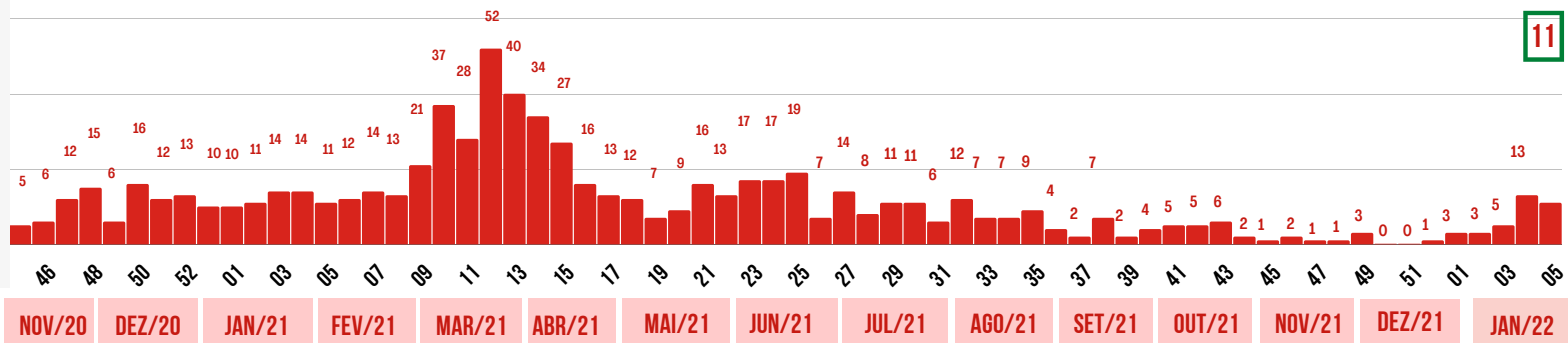
869

SEMANAS EPIDEMIOLÓGICAS - ÓBITOS CONFIRMADOS - POR DATA DE CONFIRMAÇÃO DO ÓBITO



12

SEMANAS EPIDEMIOLÓGICAS - ÓBITOS CONFIRMADOS - POR DATA DE OCORRÊNCIA DO ÓBITO



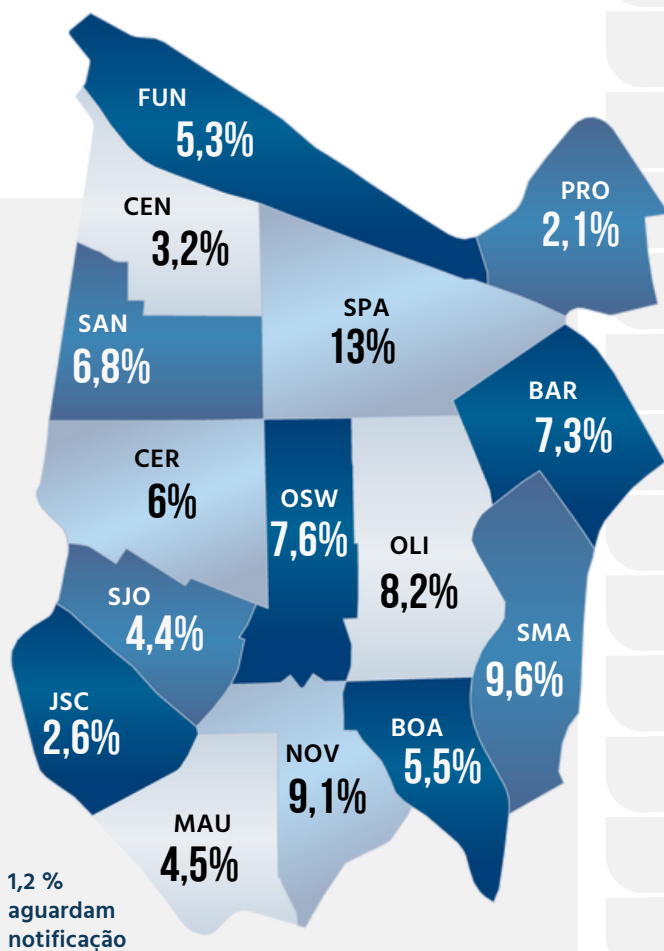
11



NÚMEROS POR BAIRRO

CASOS POSITIVOS ●

ÓBITOS CONFIRMADOS ●



DISTRIBUIÇÃO DOS CASOS DE COVID-19 POR BAIRRO (EM %)

Bairro	Casos Positivos	Óbitos Confirmados
BARCELONA	1.915	84
BOA VISTA	1.426	66
CENTRO	827	47
CERÂMICA	1.567	54
FUNDAÇÃO	1.382	47
JD. S. CAETANO	680	26
MAUÁ	1.179	29
NOVA GERTY	2.382	113
OLÍMPICO	2.150	86
OSWALDO CRUZ	1.986	98
PROSPERIDADE	538	18
SANTA MARIA	2.522	110
SANTA PAULA	3.410	122
SANTO ANTÔNIO	1.770	65
SÃO JOSÉ	1.153	37

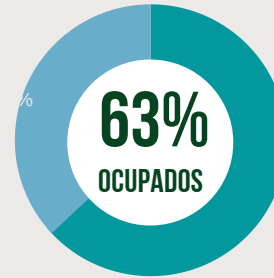
303 casos positivos confirmados aguardam ficha de notificação com identificação completa dos pacientes.



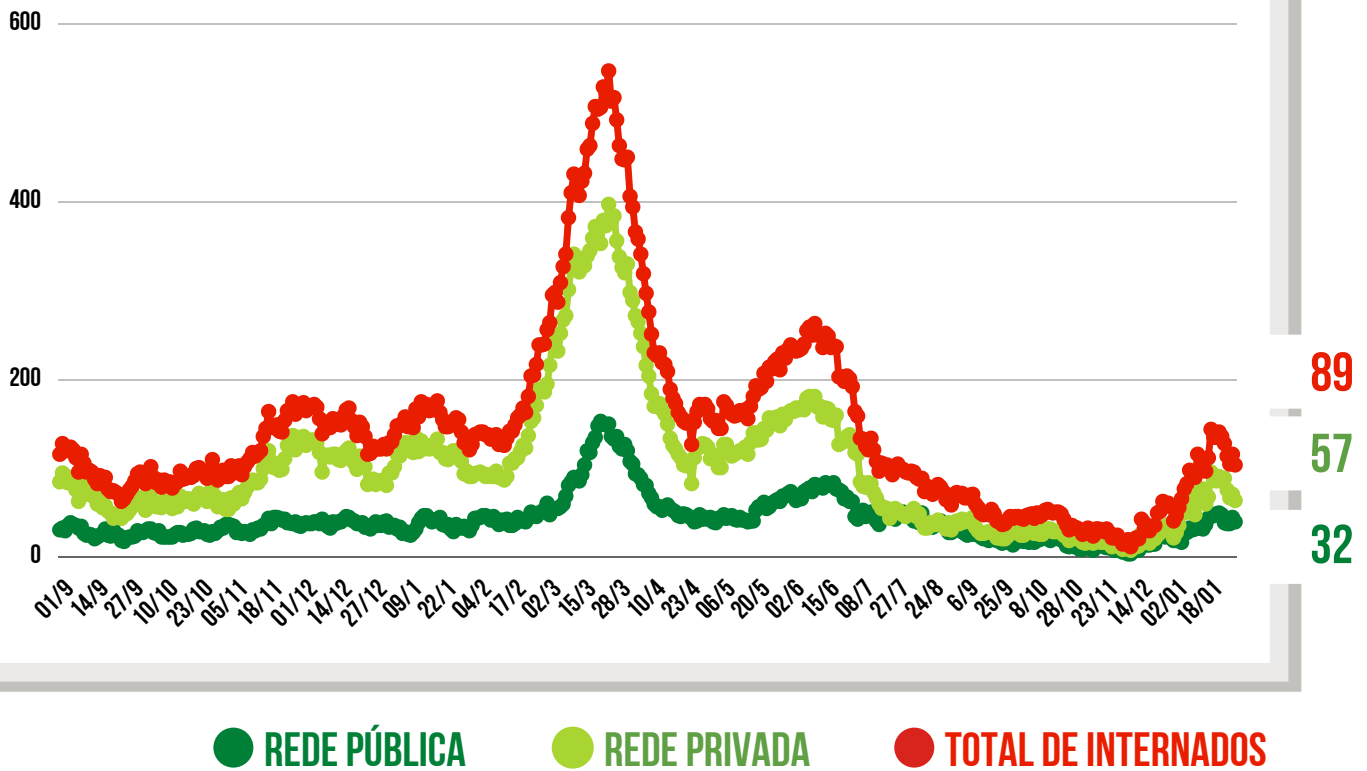
UTI
COVID-19

ENFERMARIA
COVID-19

TAXA DE
OCUPAÇÃO
HOSPITALAR
DA REDE
PÚBLICA



EVOLUÇÃO DAS INTERNAÇÕES POR COVID-19 EM SÃO CAETANO



**REDE
PÚBLICA**

32	PESSOAS INTERNADAS NA REDE PÚBLICA	SENDO NÃO RESIDENTES
		2
COMPLEXO HOSPITALAR	29	0
HOSPITAL ALBERT SABIN / UPA	3	2

ALTAS ACUMULADAS NA REDE PÚBLICA	1.525	+ 5 hoje
COMPLEXO HOSPITALAR	1.087	+ 5 hoje
HOSPITAL DE CAMPANHA	440	0 hoje

**REDE
PRIVADA**

57	PESSOAS INTERNADAS NA REDE PRIVADA	MORADORES DE SÃO CAETANO
		20
HOSPITAL CENTRAL	7	0
BENEFICÊNCIA PORTUGUESA	18	8
HOSPITAL SANTA ANA	9	0
HOSPITAL SÃO LUIZ	23	12

CLIQUE NOS ÍCONES
E ACESSE OS
CANAIS DA PREFEITURA



INFORMAÇÃO
E TRANSPARÊNCIA



PREFEITURA MUNICIPAL
SÃO CAETANO DO SUL
CONECTADA COM VOCÊ

SECRETARIA MUNICIPAL DE SAÚDE

SUBSECRETARIA MUNICIPAL DE COMUNICAÇÃO - SEGOV

SUBSECRETARIA MUNICIPAL DE TECNOLOGIA E INOVAÇÃO - SEDETI