

Boletim Covid-19

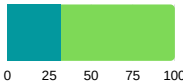


PREFEITURA MUNICIPAL
SÃO CAETANO DO SUL

02/02
2022

INFORMAÇÃO E TRANSPARÊNCIA

RESUMO DESTA EDIÇÃO

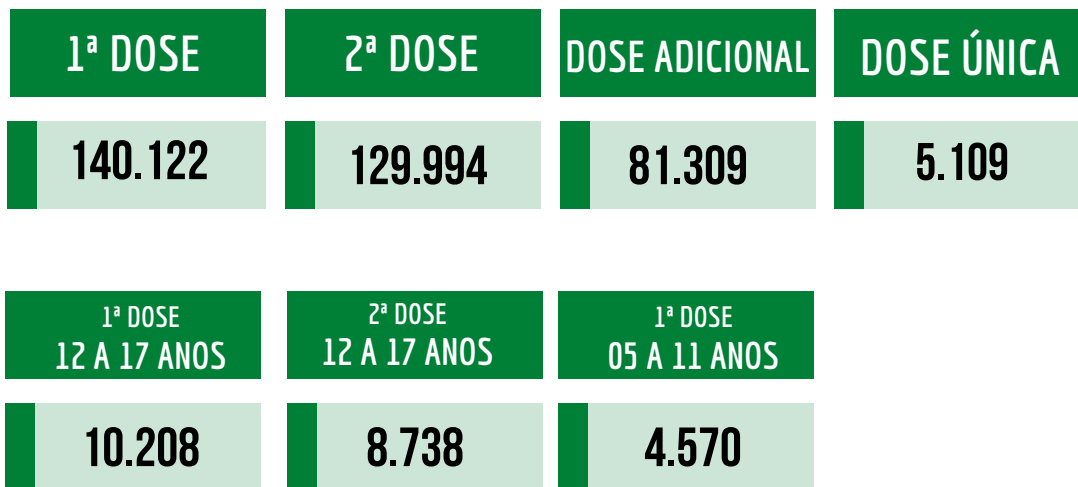
86	CASOS CONFIRMADOS HOJE	TOTAL 25.928	MÉDIA MÓVEL 210,3 / DIA
0	ÓBITO CONFIRMADO HOJE	TOTAL 995	MÉDIA MÓVEL 1,43 / DIA
32%	OCUPAÇÃO DA UTI COVID-19 HOJE		
1.614	DOSES DE VACINA APLICADAS HOJE	TOTAL 356.534	



Para confirmação oficial de casos de Covid-19 na rede pública há a necessidade de laudo do Ministério da Saúde, através de laboratórios oficiais.
Incluídos os casos confirmados por meio do Programa Disque Coronavírus.

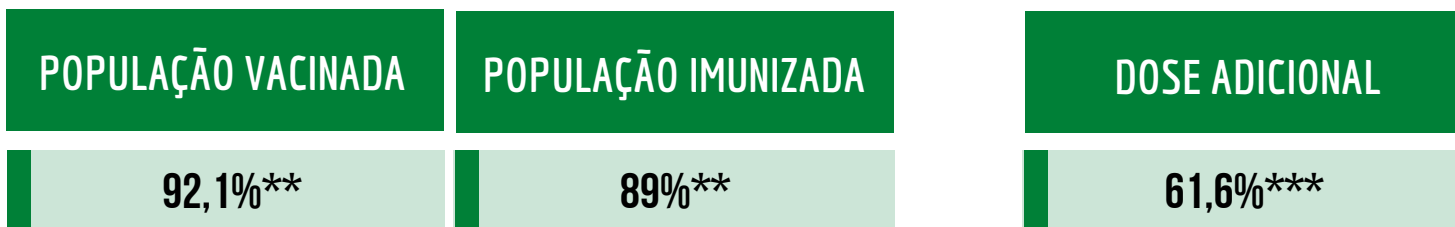


VACINAÇÃO



1.210* DOSES APLICADAS EM PROFISSIONAIS DA SEGURANÇA

* Estas doses não entram na contagem total da cidade, pois foram recebidas pela Polícia, exclusivamente para seus profissionais.



** Base de cálculo população de 05 anos ou mais: 152 mil habitantes.

*** Base de cálculo população de 12 anos ou mais: 132 mil habitantes.



TESTAGEM DOMICILIAR

PROGRAMA DISQUE CORONAVÍRUS FASE I*

Período de
06/04/20 a
11/11/21

31.234	TESTES REALIZADOS (autocoletas nas residências)
7.795	POSITIVOS (TOTAL)
44.258	ATENDIMENTOS pelo 0800 774 4002 e coronasaocaetano.org

*Fase encerrada

TESTAGEM SINTOMÁTICOS E CONTACTANTES

PROGRAMA DISQUE CORONAVÍRUS FASE II**

Período de
17/11/21 a
12/01/22

4.403	TESTES REALIZADOS NOS SINTOMÁTICOS		
887	POSITIVOS		
7.063	ATENDIMENTOS		
117	TESTES REALIZADOS NOS CONTACTANTES		
12	POSITIVOS	105	NEGATIVOS
206	ATENDIMENTOS		

**Fase suspensa

TESTAGEM SINTOMÁTICOS

PROGRAMA DISQUE CORONAVÍRUS FASE III

CENTRO DE TESTAGEM CISE DR. MOACYR RODRIGUES

Período de
12/01/22 a
02/02/22

5.354	TESTES REALIZADOS NOS SINTOMÁTICOS
2.412	POSITIVOS
8.487	ATENDIMENTOS

+ **185** hoje

+ **83** hoje

+ **209** hoje



CLIQUE AQUI E CONFIRA
TODOS OS BOLETINS



CLIQUE AQUI E VEJA O
RELATÓRIO DETALHADO
DE ÓBITOS

44.145 CASOS TOTAIS NOTIFICADOS

25.928 CASOS CONFIRMADOS

+ **86**
HOJE

18.202 DESCARTADOS

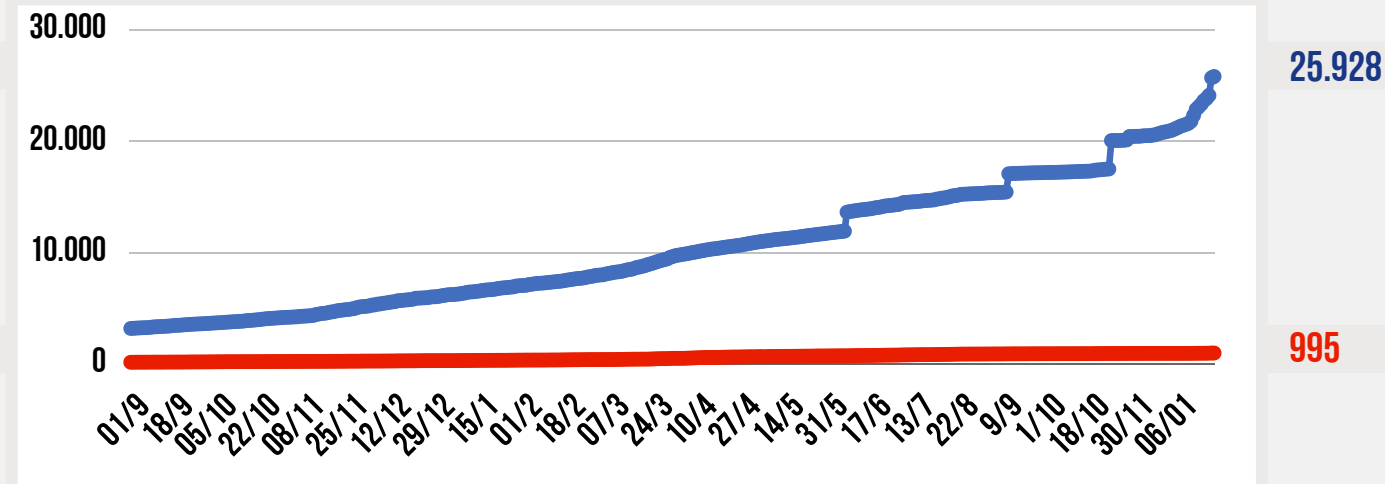
9 SUSPEITOS

995 ÓBITOS CONFIRMADOS

0
HOJE

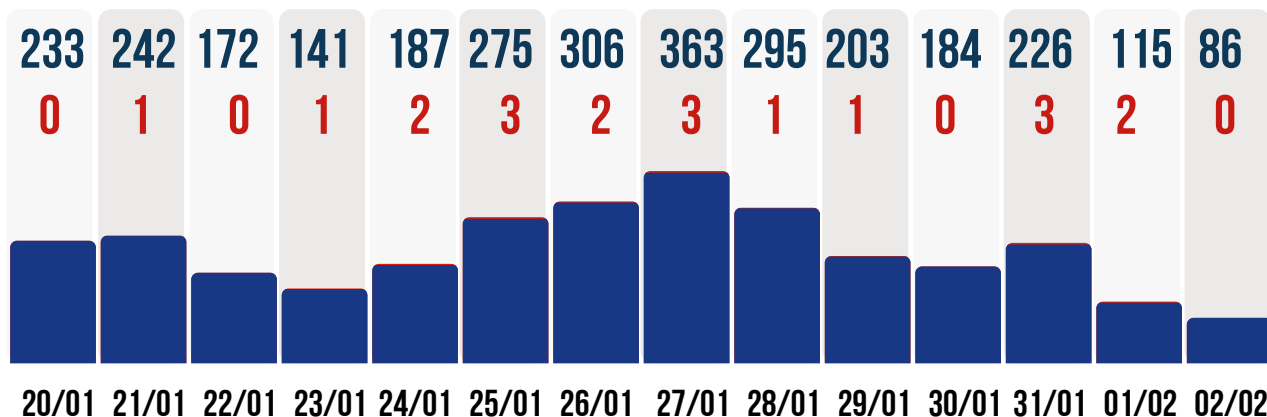
602 DESCARTADOS

6 SUSPEITOS





● **CASOS CONFIRMADOS POR DIA** ● **ÓBITOS CONFIRMADOS POR DIA**
DUAS ÚLTIMAS SEMANAS



330 CASOS DE SÍNDROME GRIPAL HOJE - 02/02

CARRETA DA SAÚDE **96** NO DIA

UN. BÁSICAS DE SAÚDE **49** NO DIA

CENTRO DE TESTAGEM CISE **185** NO DIA

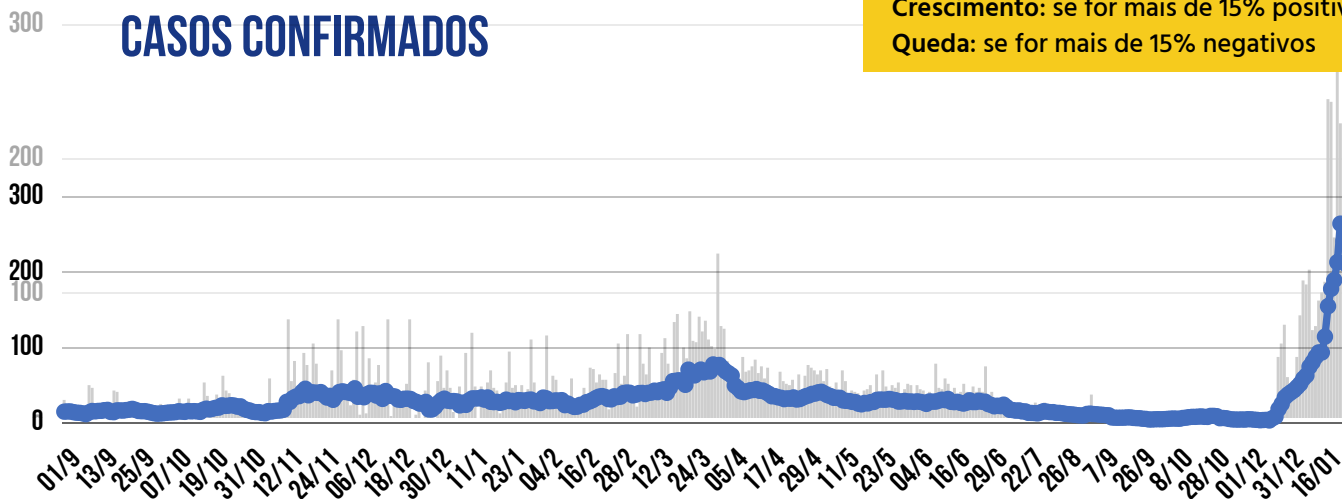
PACIENTES RECUPERADOS **23.659**

TAXA DE RECUPERAÇÃO **91,2%**

TAXA DE LETALIDADE **3,8%**



MÉDIA MÓVEL DE CASOS CONFIRMADOS



* A VARIAÇÃO EM 14 DIAS INDICA:

Estabilidade: quando estiver entre -15% e +15%

Crescimento: se for mais de 15% positivos

Queda: se for mais de 15% negativos

HÁ 14 DIAS **150** CASOS / DIA



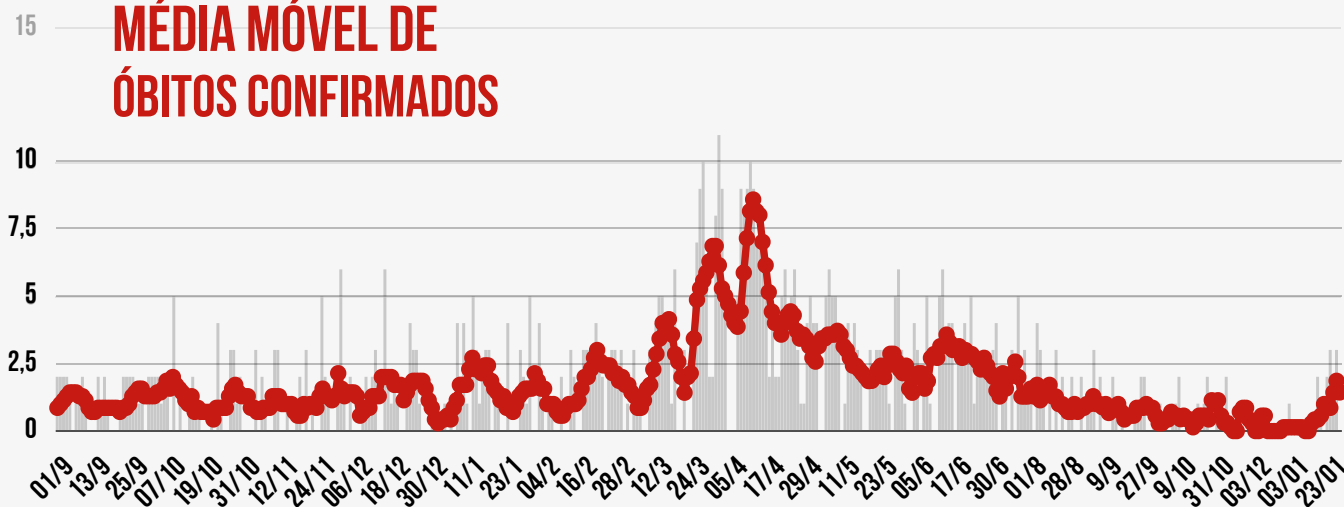
HÁ 7 DIAS **222,3** CASOS / DIA



SEMANA ATUAL **210,3** CASOS / DIA

VARIAÇÃO EM 14 DIAS * **76,1%** CRESCIMENTO

MÉDIA MÓVEL DE ÓBITOS CONFIRMADOS



HÁ 14 DIAS **1** ÓBITOS / DIA



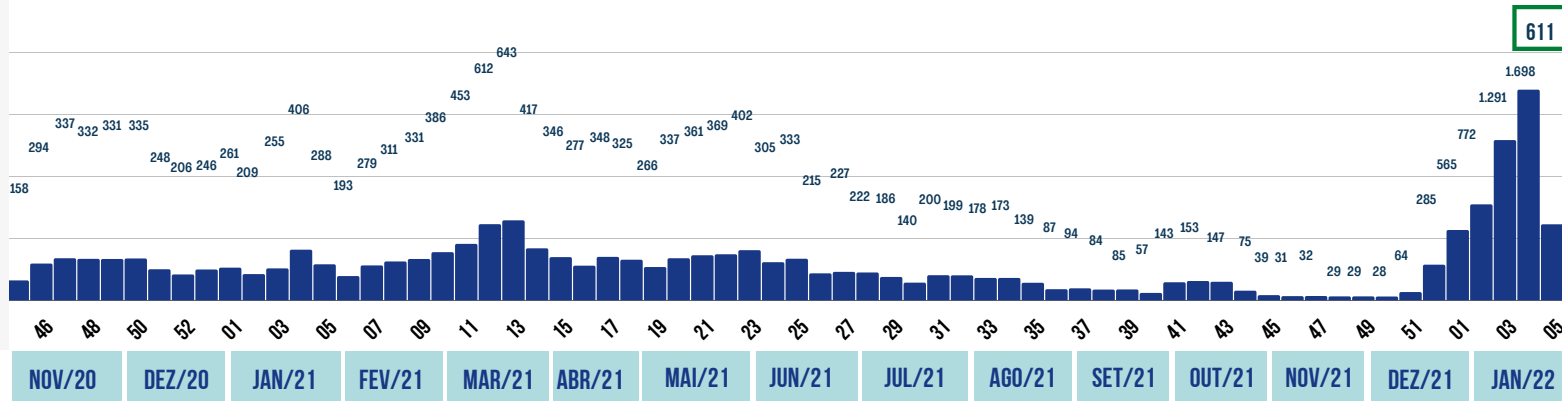
HÁ 7 DIAS **1,29** ÓBITOS / DIA



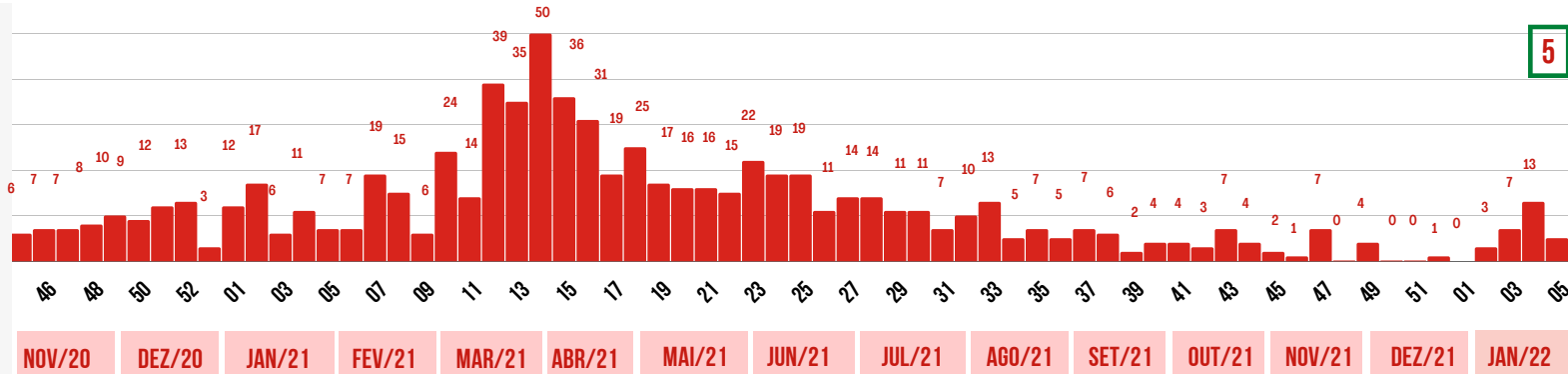
SEMANA ATUAL **1,43** ÓBITOS / DIA

VARIAÇÃO EM 14 DIAS * **150%** CRESCIMENTO

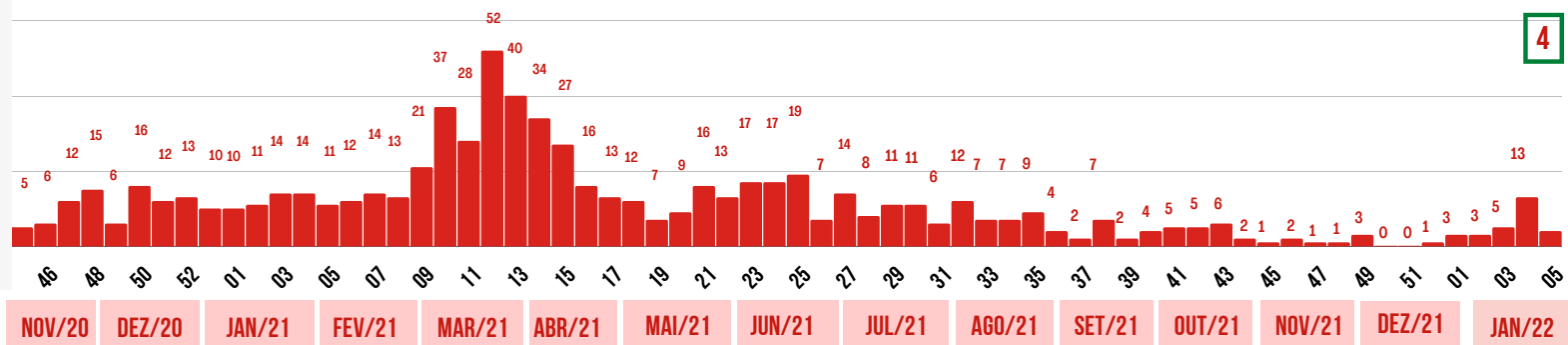
SEMANAS EPIDEMIOLÓGICAS - CASOS CONFIRMADOS



SEMANAS EPIDEMIOLÓGICAS - ÓBITOS CONFIRMADOS - POR DATA DE CONFIRMAÇÃO DO ÓBITO



SEMANAS EPIDEMIOLÓGICAS - ÓBITOS CONFIRMADOS - POR DATA DE OCORRÊNCIA DO ÓBITO

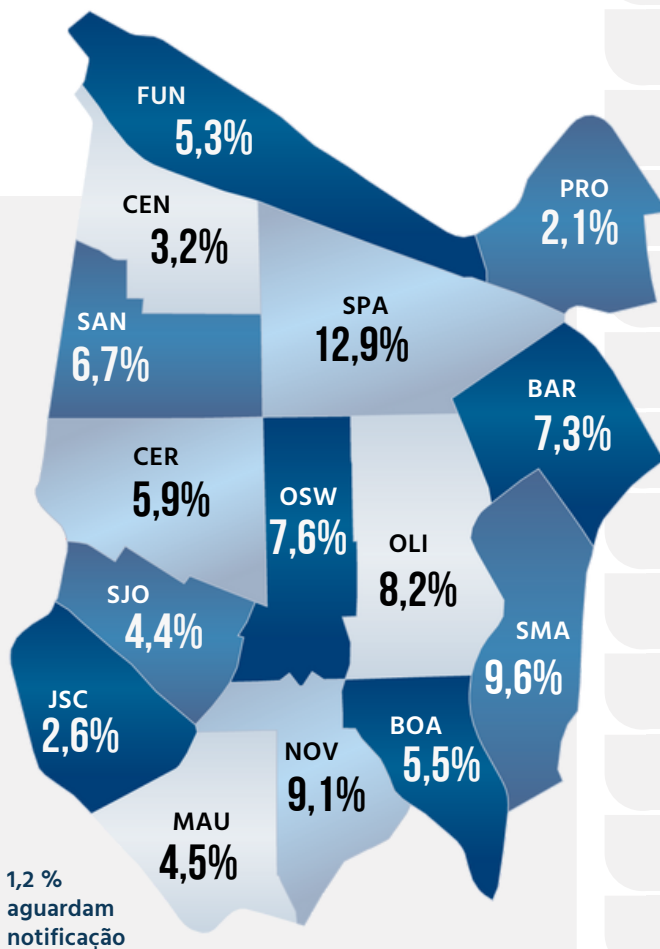




NÚMEROS POR BAIRRO

CASOS POSITIVOS ●

ÓBITOS CONFIRMADOS ●



DISTRIBUIÇÃO DOS CASOS DE COVID-19 POR BAIRRO (EM %)

Bairro	Casos Positivos	Óbitos Confirmados
BARCELONA	1.901	83
BOA VISTA	1.419	66
CENTRO	825	46
CERÂMICA	1.546	54
FUNDAÇÃO	1.362	47
JD. S. CAETANO	672	24
MAUÁ	1.171	28
NOVA GERTY	2.362	113
OLÍMPICO	2.125	86
OSWALDO CRUZ	1.965	97
PROSPERIDADE	535	18
SANTA MARIA	2.503	109
SANTA PAULA	3.359	122
SANTO ANTÔNIO	1.746	65
SÃO JOSÉ	1.142	37

299 casos positivos confirmados aguardam ficha de notificação com identificação completa dos pacientes.



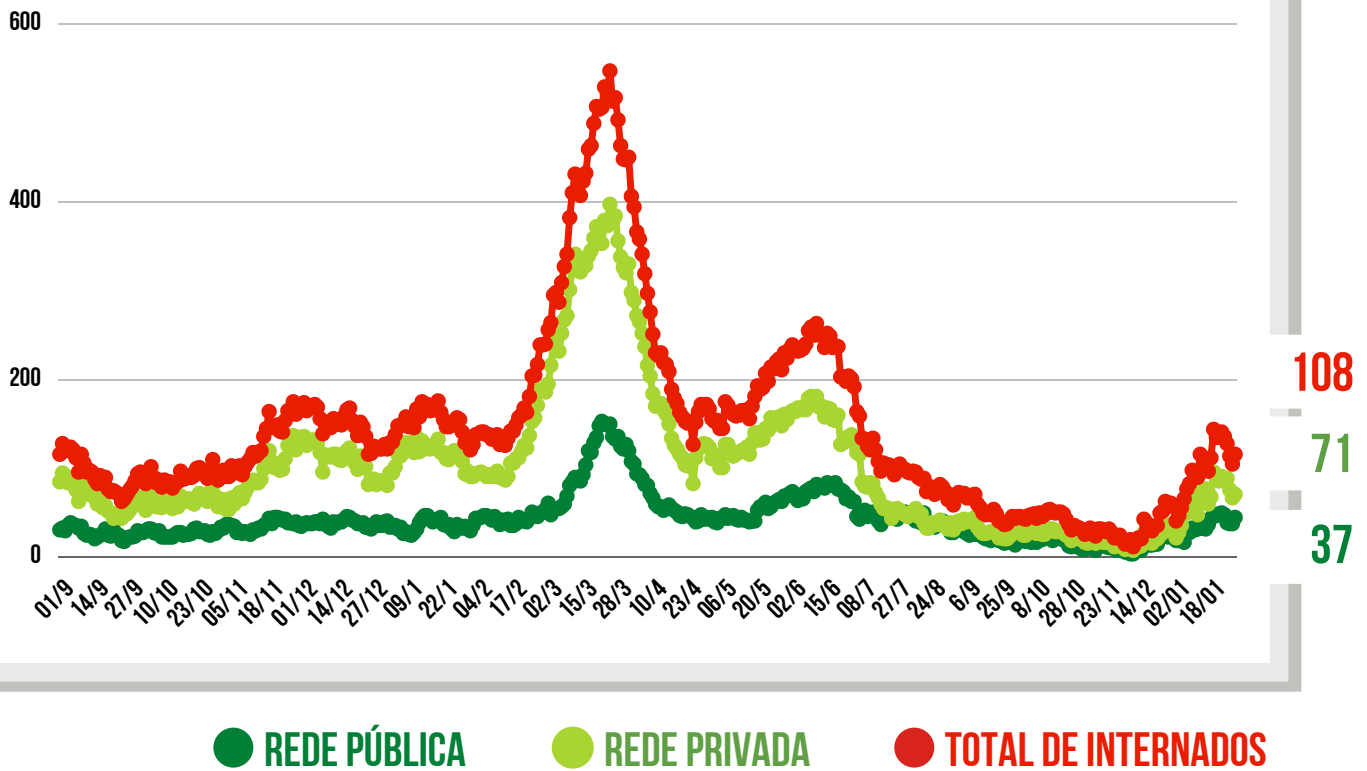
UTI
COVID-19

ENFERMARIA
COVID-19

TAXA DE
OCUPAÇÃO
HOSPITALAR
DA REDE
PÚBLICA



EVOLUÇÃO DAS INTERNAÇÕES POR COVID-19 EM SÃO CAETANO



REDE PÚBLICA

37 PESSOAS INTERNADAS NA REDE PÚBLICA		SENDO NÃO RESIDENTES 2
COMPLEXO HOSPITALAR	30	0
HOSPITAL ALBERT SABIN / UPA	7	2

ALTAS ACUMULADAS NA REDE PÚBLICA	1.519	+ 2 hoje
COMPLEXO HOSPITALAR	1.079	+ 2 hoje
HOSPITAL DE CAMPANHA	440	0 hoje

REDE PRIVADA

71 PESSOAS INTERNADAS NA REDE PRIVADA		MORADORES DE SÃO CAETANO 21
HOSPITAL CENTRAL	6	0
BENEFICÊNCIA PORTUGUESA	20	10
HOSPITAL SANTA ANA	15	0
HOSPITAL SÃO LUIZ	30	11

CLIQUE NOS ÍCONES
E ACESSE OS
CANAIS DA PREFEITURA



INFORMAÇÃO
E TRANSPARÊNCIA



PREFEITURA MUNICIPAL
SÃO CAETANO DO SUL
CONECTADA COM VOCÊ

SECRETARIA MUNICIPAL DE SAÚDE

SUBSECRETARIA MUNICIPAL DE COMUNICAÇÃO - SEGOV

SUBSECRETARIA MUNICIPAL DE TECNOLOGIA E INOVAÇÃO - SEDETI