

Boletim Covid-19

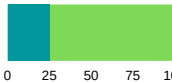


PREFEITURA MUNICIPAL
SÃO CAETANO DO SUL

29/01
2022

INFORMAÇÃO E TRANSPARÊNCIA

RESUMO DESTA EDIÇÃO

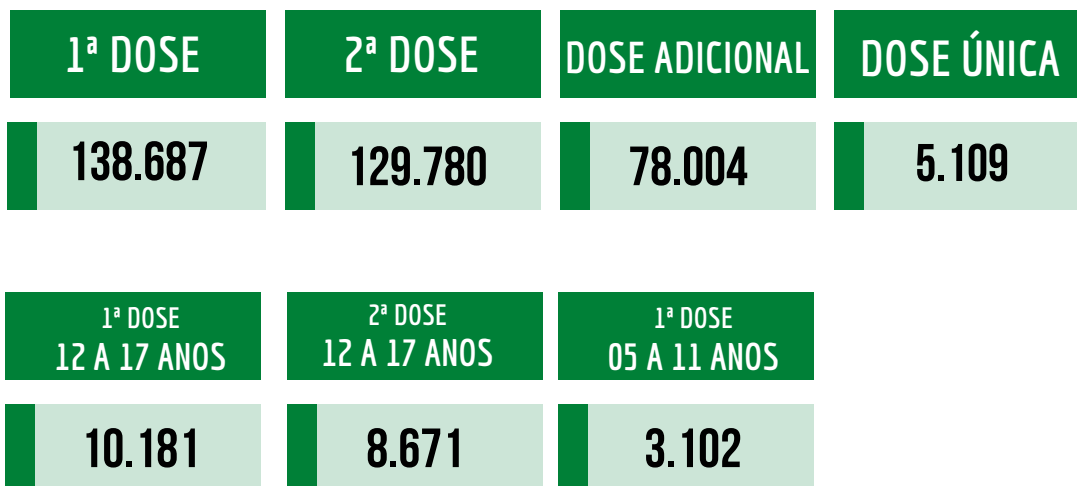
203	CASOS CONFIRMADOS HOJE	TOTAL 25.312	MÉDIA MÓVEL 252,9 / DIA
1	ÓBITO CONFIRMADO HOJE	TOTAL 990	MÉDIA MÓVEL 1,86 / DIA
24%	OCUPAÇÃO DA UTI COVID-19 HOJE		
983	DOSES DE VACINA APLICADAS HOJE	TOTAL 351.580	



Para confirmação oficial de casos de Covid-19 na rede pública há a necessidade de laudo do Ministério da Saúde, através de laboratórios oficiais.
Incluídos os casos confirmados por meio do Programa Disque Coronavírus.

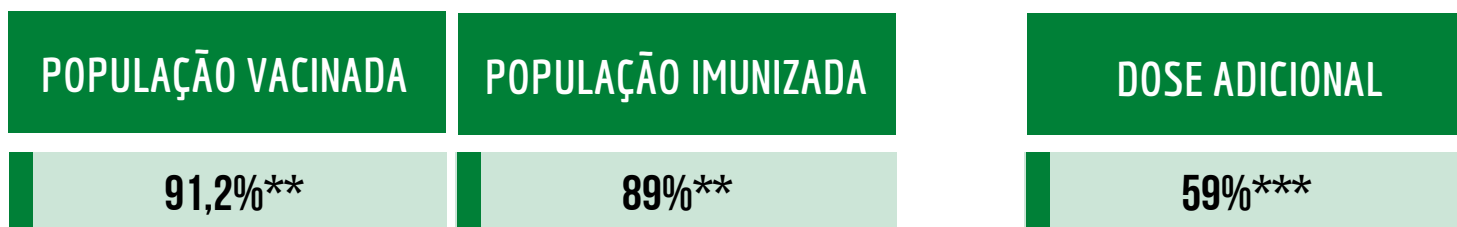


VACINAÇÃO



1.210* DOSES APLICADAS EM PROFISSIONAIS DA SEGURANÇA

* Estas doses não entram na contagem total da cidade, pois foram recebidas pela Polícia, exclusivamente para seus profissionais.



** Base de cálculo população de 05 anos ou mais: 152 mil habitantes.

*** Base de cálculo população de 12 anos ou mais: 132 mil habitantes.



TESTAGEM DOMICILIAR

PROGRAMA DISQUE CORONAVÍRUS FASE I*

Período de
06/04/20 a
11/11/21

31.234	TESTES REALIZADOS (autocoletas nas residências)
7.795	POSITIVOS (TOTAL)
44.258	ATENDIMENTOS pelo 0800 774 4002 e coronasaocaetano.org

*Fase encerrada

TESTAGEM SINTOMÁTICOS E CONTACTANTES

PROGRAMA DISQUE CORONAVÍRUS FASE II**

Período de
17/11/21 a
12/01/22

4.403	TESTES REALIZADOS NOS SINTOMÁTICOS		
887	POSITIVOS		
7.063	ATENDIMENTOS		
117	TESTES REALIZADOS NOS CONTACTANTES		
12	POSITIVOS	105	NEGATIVOS
206	ATENDIMENTOS		

**Fase suspensa

TESTAGEM SINTOMÁTICOS

PROGRAMA DISQUE CORONAVÍRUS FASE III

CENTRO DE TESTAGEM CISE DR. MOACYR RODRIGUES

Período de
12/01/22 a
29/01/22

4.645	TESTES REALIZADOS NOS SINTOMÁTICOS
2.083	POSITIVOS
7.605	ATENDIMENTOS

+ 8 hoje

+ 2 hoje

+ 40 hoje



CLIQUE AQUI E CONFIRA
TODOS OS BOLETINS



CLIQUE AQUI E VEJA O
RELATÓRIO DETALHADO
DE ÓBITOS

43.508 CASOS TOTAIS NOTIFICADOS

25.312 CASOS CONFIRMADOS

+ 203
HOJE

18.183 DESCARTADOS

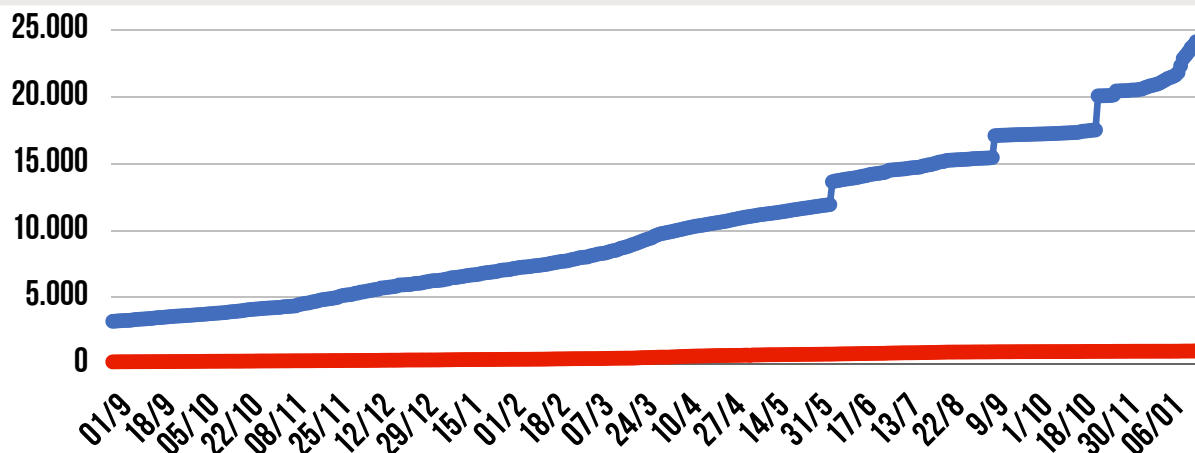
9 SUSPEITOS

990 ÓBITOS CONFIRMADOS

+ 1
HOJE

602 DESCARTADOS

4 SUSPEITOS

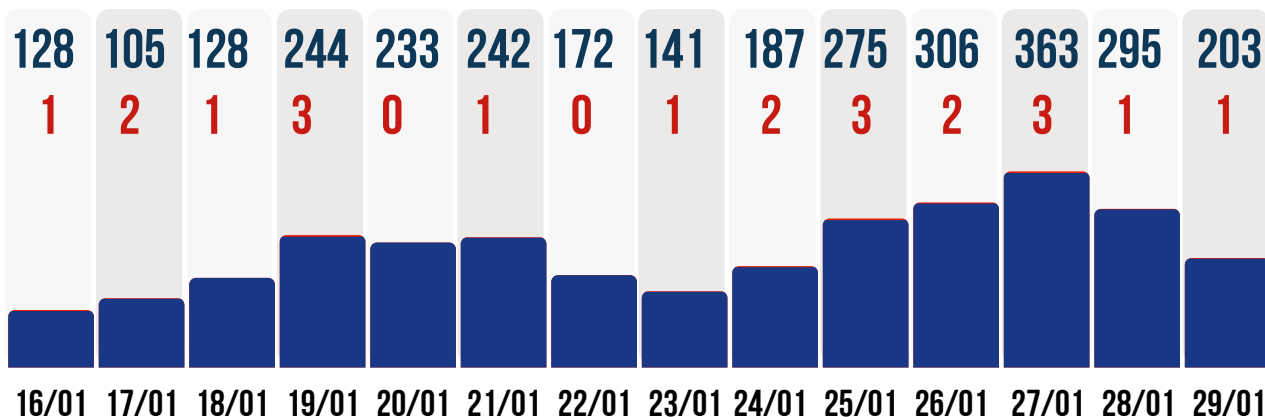


25.312

990



● **CASOS CONFIRMADOS POR DIA** ● **ÓBITOS CONFIRMADOS POR DIA**
DUAS ÚLTIMAS SEMANAS



42 **CASOS DE SÍNDROME GRIPAL HOJE - 29/01**

CARRETA DA SAÚDE **42** NO DIA

UN. BÁSICAS DE SAÚDE - NO DIA

CENTRO DE TESTAGEM CISE - NO DIA

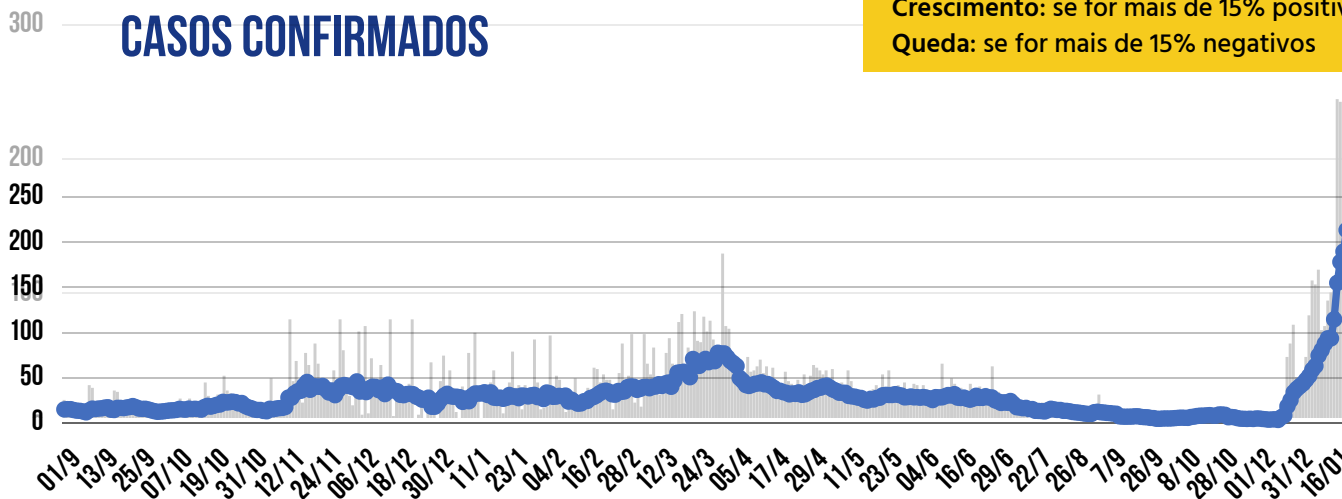
PACIENTES RECUPERADOS **23.286**

TAXA DE RECUPERAÇÃO **92%**

TAXA DE LETALIDADE **3,9%**



MÉDIA MÓVEL DE CASOS CONFIRMADOS



* A VARIAÇÃO EM 14 DIAS INDICA:

Estabilidade: quando estiver entre -15% e +15%

Crescimento: se for mais de 15% positivos

Queda: se for mais de 15% negativos

HÁ 14 DIAS **110,3** CASOS / DIA



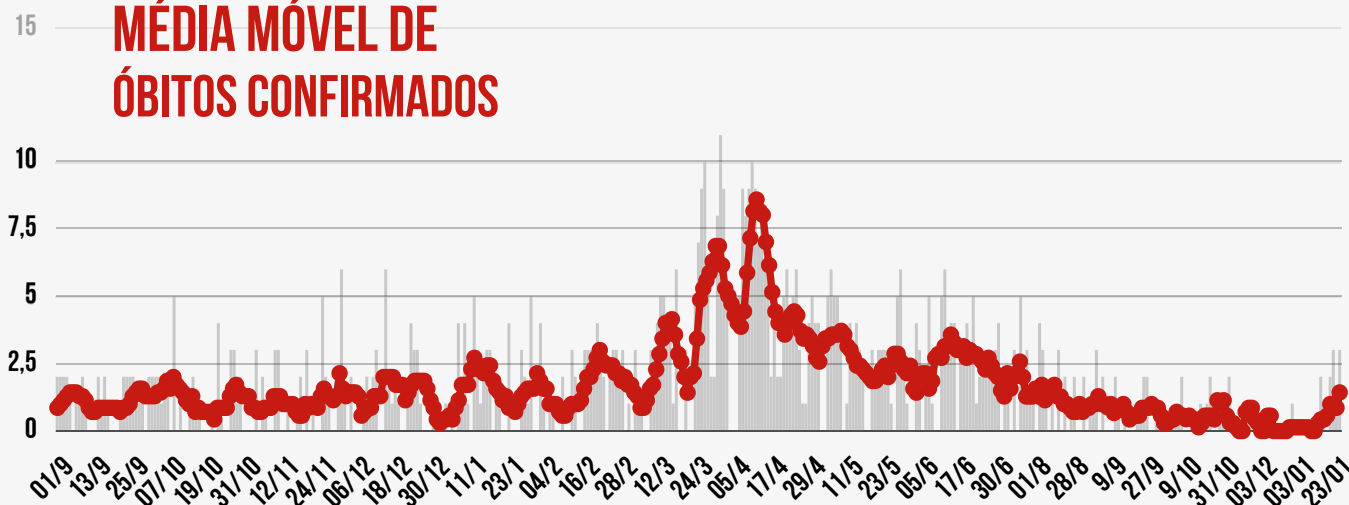
HÁ 7 DIAS **184,4** CASOS / DIA



SEMANA ATUAL **252,9** CASOS / DIA

VARIAÇÃO EM 14 DIAS * **129,3%** CRESCIMENTO

MÉDIA MÓVEL DE ÓBITOS CONFIRMADOS



HÁ 14 DIAS **0,57** ÓBITOS / DIA



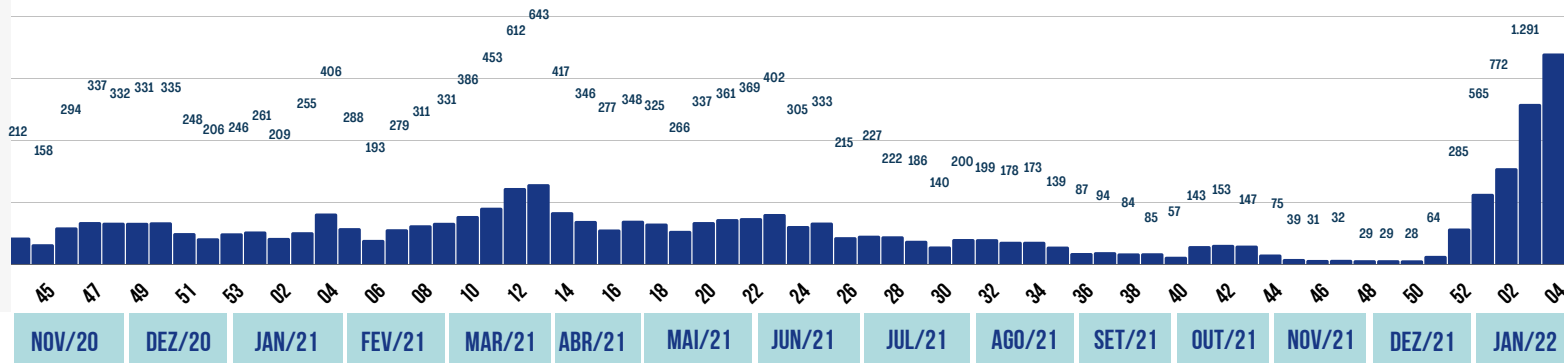
HÁ 7 DIAS **1** ÓBITOS / DIA



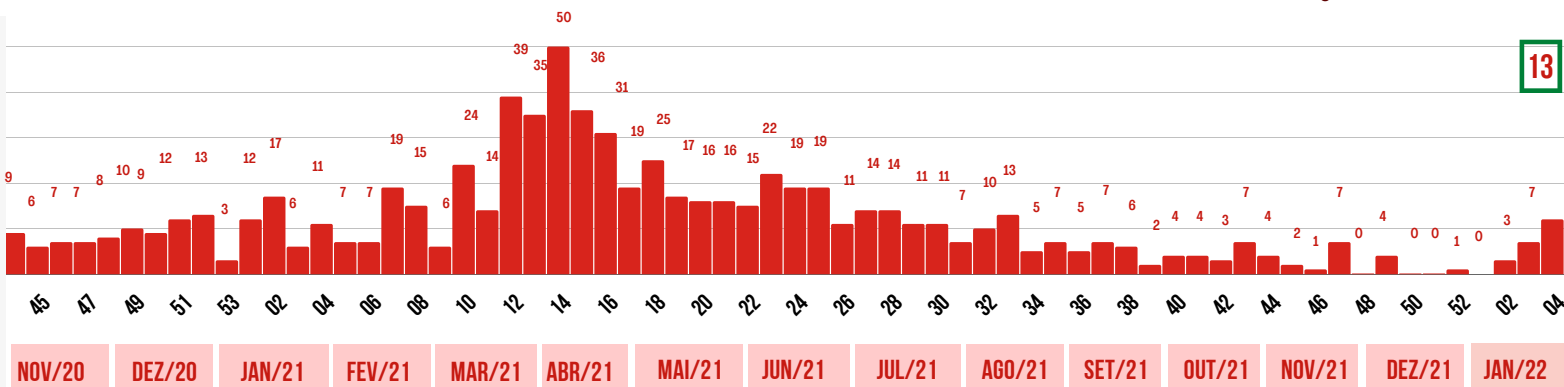
SEMANA ATUAL **1,86** ÓBITOS / DIA

VARIAÇÃO EM 14 DIAS * **225%** CRESCIMENTO

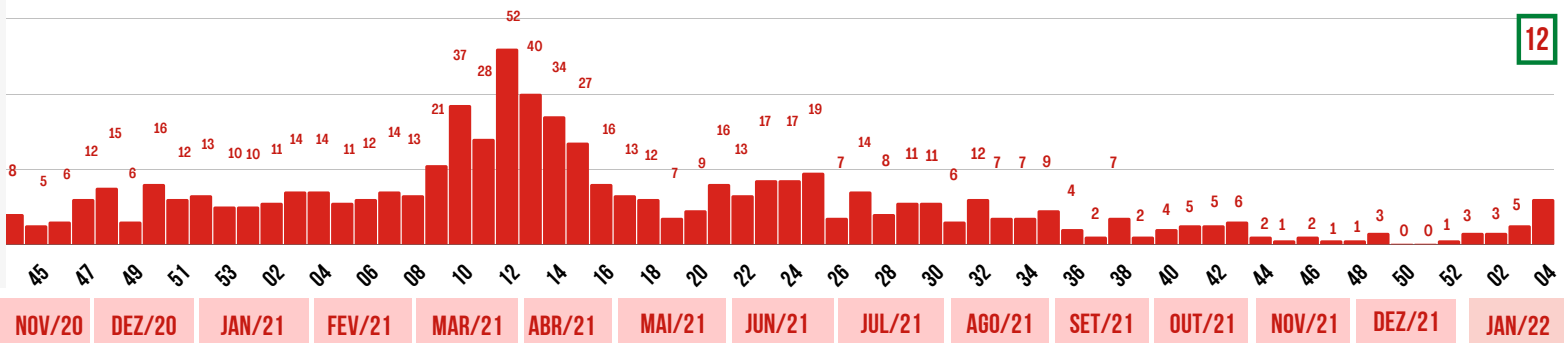
SEMANAS EPIDEMIOLÓGICAS - CASOS CONFIRMADOS



SEMANAS EPIDEMIOLÓGICAS - ÓBITOS CONFIRMADOS - POR DATA DE CONFIRMAÇÃO DO ÓBITO



SEMANAS EPIDEMIOLÓGICAS - ÓBITOS CONFIRMADOS - POR DATA DE OCORRÊNCIA DO ÓBITO

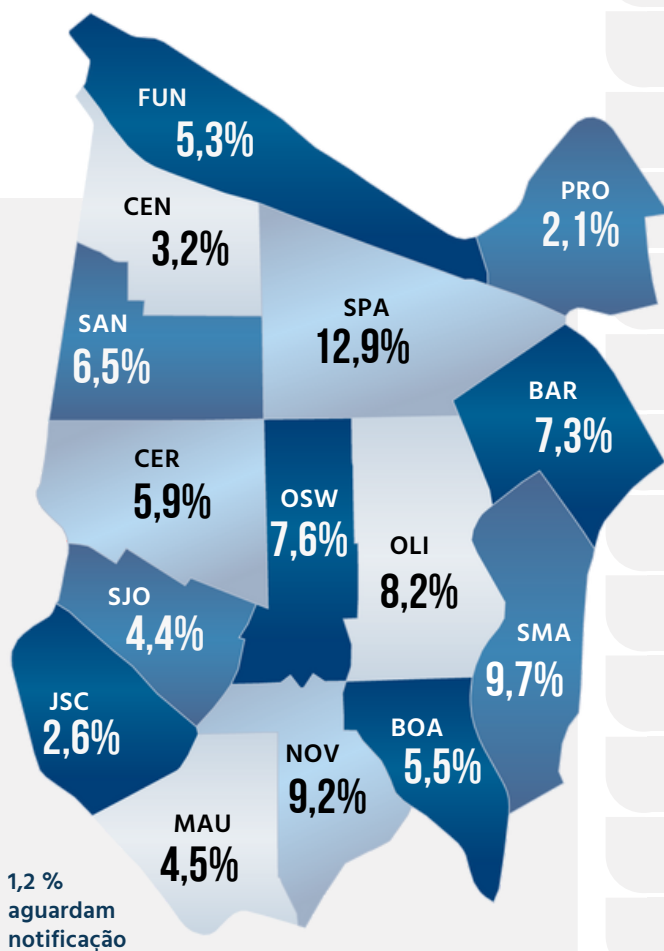




NÚMEROS POR BAIRRO

CASOS POSITIVOS ●

ÓBITOS CONFIRMADOS ●



DISTRIBUIÇÃO DOS CASOS DE COVID-19 POR BAIRRO (EM %)

Bairro	Casos Positivos	Óbitos Confirmados
BARCELONA	1.848	82
BOA VISTA	1.380	66
CENTRO	812	46
CERÂMICA	1.526	54
FUNDAÇÃO	1.348	47
JD. S. CAETANO	658	24
MAUÁ	1.129	28
NOVA GERTY	2.308	113
OLÍMPICO	2.054	85
OSWALDO CRUZ	1.914	97
PROSPERIDADE	528	18
SANTA MARIA	2.430	108
SANTA PAULA	3.268	120
SANTO ANTÔNIO	1.701	65
SÃO JOSÉ	1.119	37

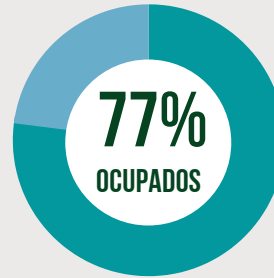
298 casos positivos confirmados aguardam ficha de notificação com identificação completa dos pacientes.



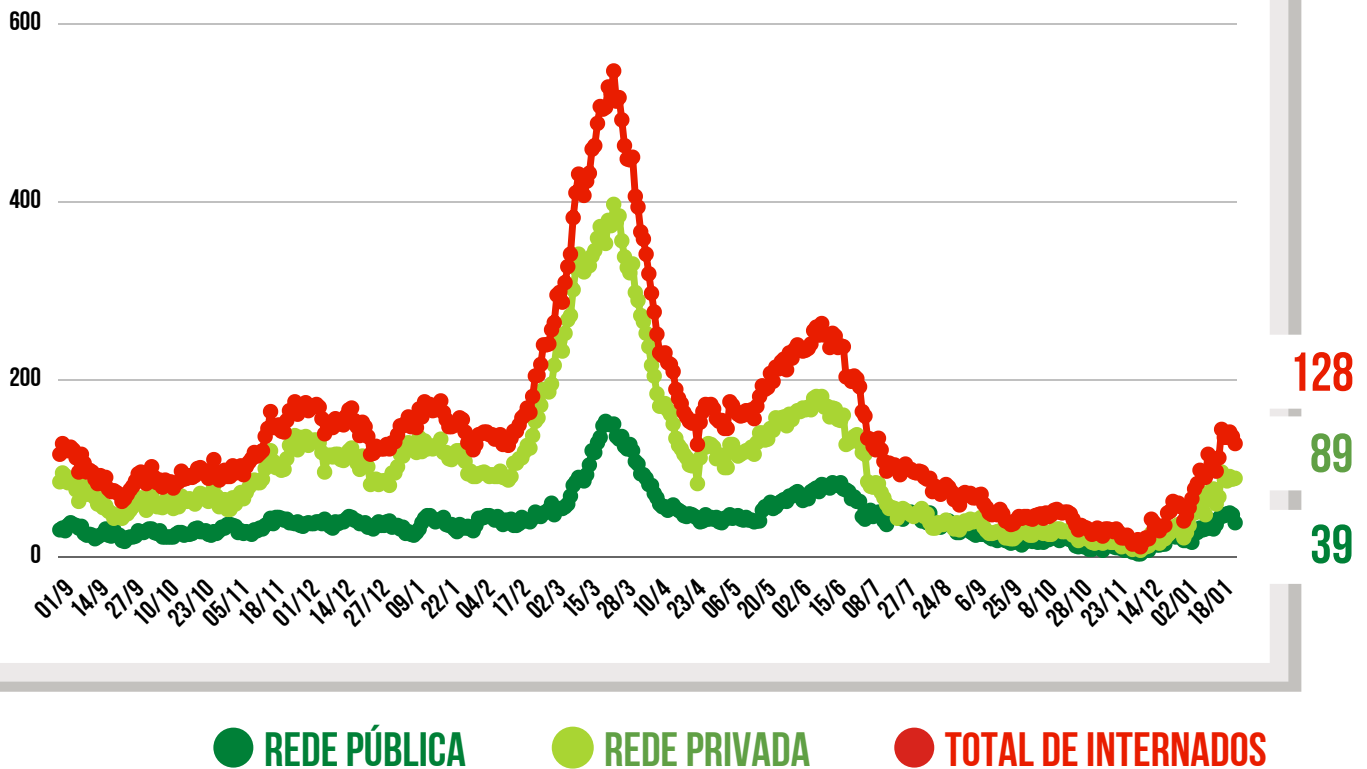
UTI
COVID-19

ENFERMARIA
COVID-19

TAXA DE
OCUPAÇÃO
HOSPITALAR
DA REDE
PÚBLICA



EVOLUÇÃO DAS INTERNAÇÕES POR COVID-19 EM SÃO CAETANO



**REDE
PÚBLICA**

39	PESSOAS INTERNADAS NA REDE PÚBLICA	SENDO NÃO RESIDENTES
		4
COMPLEXO HOSPITALAR	31	0
HOSPITAL ALBERT SABIN / UPA	8	4

ALTAS ACUMULADAS NA REDE PÚBLICA	1.511	+ 4 hoje
COMPLEXO HOSPITALAR	1.071	+ 4 hoje
HOSPITAL DE CAMPANHA	440	0 hoje

**REDE
PRIVADA**

89	PESSOAS INTERNADAS NA REDE PRIVADA	MORADORES DE SÃO CAETANO
		23
HOSPITAL CENTRAL	3	0
BENEFICÊNCIA PORTUGUESA	22	11
HOSPITAL SANTA ANA	31	0
HOSPITAL SÃO LUIZ	33	12

CLIQUE NOS ÍCONES
E ACESSE OS
CANAIS DA PREFEITURA



INFORMAÇÃO
E TRANSPARÊNCIA



PREFEITURA MUNICIPAL
SÃO CAETANO DO SUL
CONECTADA COM VOCÊ

SECRETARIA MUNICIPAL DE SAÚDE

SUBSECRETARIA MUNICIPAL DE COMUNICAÇÃO - SEGOV

SUBSECRETARIA MUNICIPAL DE TECNOLOGIA E INOVAÇÃO - SEDETI