

Boletim Covid-19

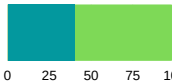


PREFEITURA MUNICIPAL
SÃO CAETANO DO SUL

28/01
2022

INFORMAÇÃO E TRANSPARÊNCIA

RESUMO DESTA EDIÇÃO

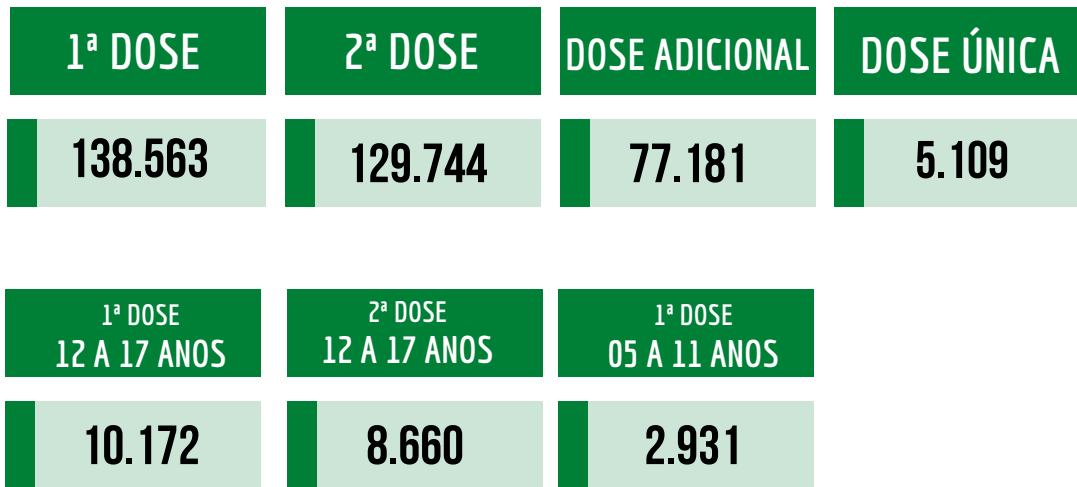
295	CASOS CONFIRMADOS HOJE	TOTAL 25.108	MÉDIA MÓVEL 248,4 / DIA
1	ÓBITO CONFIRMADO HOJE	TOTAL 989	MÉDIA MÓVEL 1,71 / DIA
40%	OCUPAÇÃO DA UTI COVID-19 HOJE		
1.545	DOSES DE VACINA APLICADAS HOJE	TOTAL 350.597	



Para confirmação oficial de casos de Covid-19 na rede pública há a necessidade de laudo do Ministério da Saúde, através de laboratórios oficiais.
Incluídos os casos confirmados por meio do Programa Disque Coronavírus.



VACINAÇÃO



1.210* DOSES APLICADAS EM PROFISSIONAIS DA SEGURANÇA

* Estas doses não entram na contagem total da cidade, pois foram recebidas pela Polícia, exclusivamente para seus profissionais.



** Base de cálculo população de 05 anos ou mais: 152 mil habitantes.

*** Base de cálculo população de 12 anos ou mais: 132 mil habitantes.



TESTAGEM DOMICILIAR

PROGRAMA DISQUE CORONAVÍRUS FASE I*

Período de
06/04/20 a
11/11/21

31.234	TESTES REALIZADOS (autocoletas nas residências)
7.795	POSITIVOS (TOTAL)
44.258	ATENDIMENTOS pelo 0800 774 4002 e coronasaocaetano.org

*Fase encerrada

TESTAGEM SINTOMÁTICOS E CONTACTANTES

PROGRAMA DISQUE CORONAVÍRUS FASE II**

Período de
17/11/21 a
12/01/22

4.403	TESTES REALIZADOS NOS SINTOMÁTICOS		
887	POSITIVOS		
7.063	ATENDIMENTOS		
117	TESTES REALIZADOS NOS CONTACTANTES		
12	POSITIVOS	105	NEGATIVOS
206	ATENDIMENTOS		

**Fase suspensa

TESTAGEM SINTOMÁTICOS

PROGRAMA DISQUE CORONAVÍRUS FASE III

CENTRO DE TESTAGEM CISE DR. MOACYR RODRIGUES

Período de
12/01/22 a
28/01/22

4.637	TESTES REALIZADOS NOS SINTOMÁTICOS
2.081	POSITIVOS
7.565	ATENDIMENTOS

+ **380** hoje

+ **158** hoje

+ **343** hoje



CLIQUE AQUI E CONFIRA
TODOS OS BOLETINS



CLIQUE AQUI E VEJA O
RELATÓRIO DETALHADO
DE ÓBITOS

43.299 CASOS TOTAIS NOTIFICADOS

25.108 CASOS CONFIRMADOS

+ 295
HOJE

18.178 DESCARTADOS

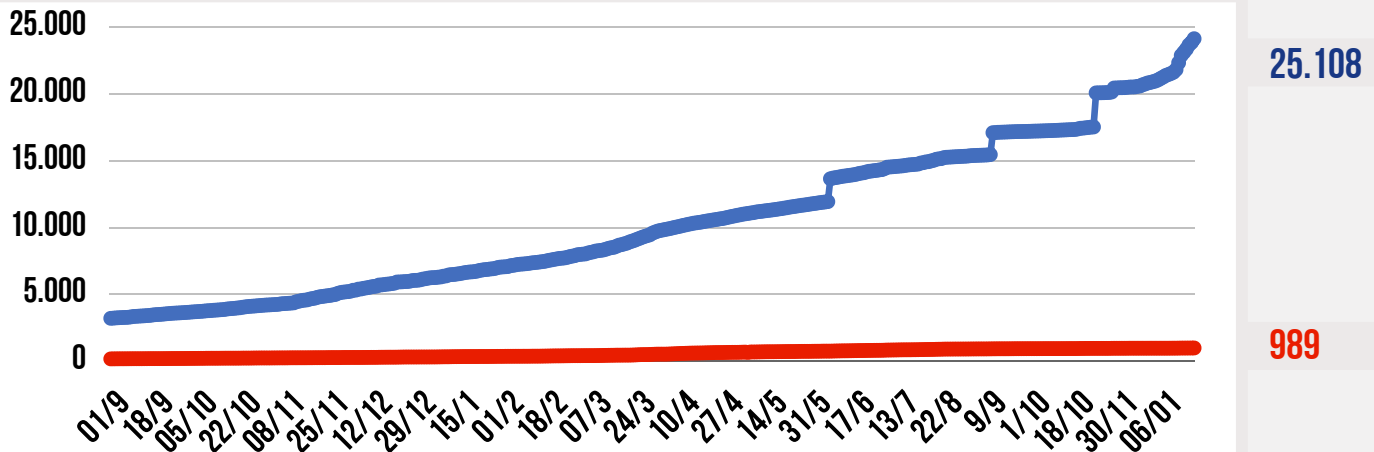
9 SUSPEITOS

989 ÓBITOS CONFIRMADOS

+ 1
HOJE

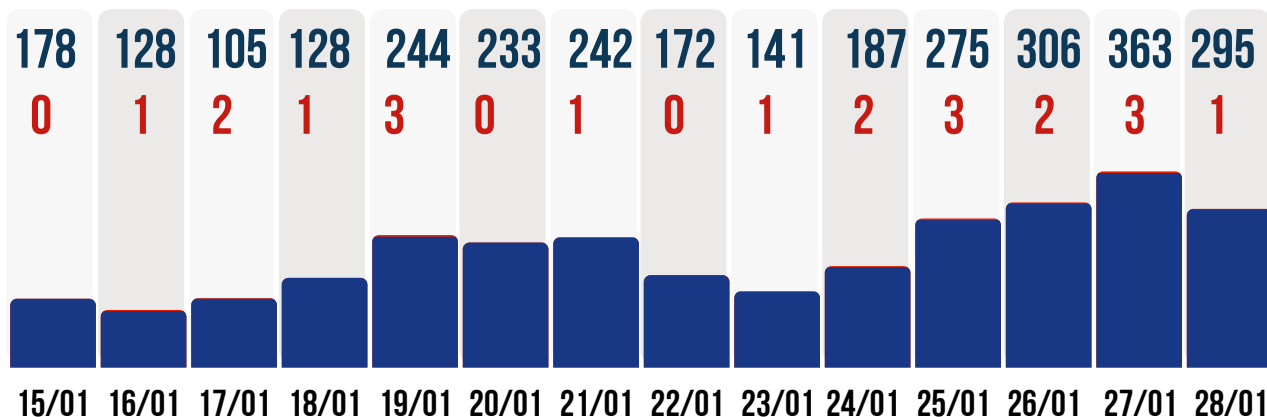
602 DESCARTADOS

4 SUSPEITOS





● **CASOS CONFIRMADOS POR DIA** ● **ÓBITOS CONFIRMADOS POR DIA**
DUAS ÚLTIMAS SEMANAS



491 CASOS DE SÍNDROME GRIPAL HOJE - 28/01

CARRETA DA SAÚDE **92** NO DIA

UN. BÁSICAS DE SAÚDE **75** NO DIA

CENTRO DE TESTAGEM CISE **324** NO DIA

PACIENTES RECUPERADOS **23.131**

TAXA DE RECUPERAÇÃO **92,1%**

TAXA DE LETALIDADE **3,9%**



MÉDIA MÓVEL DE CASOS CONFIRMADOS

300

200

250

200

150

100

50

0

01/9 13/9 25/9 07/10 19/10 31/10 12/11 24/11 06/12 18/12 30/12 11/1 23/1 04/2 16/2 28/2 12/3 24/3 05/4 17/4 29/4 11/5 23/5 04/6 16/6 29/6 22/7 26/8 7/9 26/9 8/10 28/10 01/12 31/12 16/01

* A VARIAÇÃO EM 14 DIAS INDICA:

Estabilidade: quando estiver entre -15% e +15%

Crescimento: se for mais de 15% positivos

Queda: se for mais de 15% negativos

HÁ 14 DIAS **102,3** CASOS / DIA



HÁ 7 DIAS **178,1** CASOS / DIA



SEMANA ATUAL **248,4** CASOS / DIA

VARIAÇÃO EM 14 DIAS * **142,9%** CRESCIMENTO

MÉDIA MÓVEL DE ÓBITOS CONFIRMADOS

15

10

7,5

5

2,5

0

01/9 13/9 25/9 07/10 19/10 31/10 12/11 24/11 06/12 18/12 30/12 11/1 23/1 04/2 16/2 28/2 12/3 24/3 05/4 17/4 29/4 11/5 23/5 05/6 17/6 30/6 01/8 28/8 9/9 27/9 9/10 31/10 03/12 03/01 23/01

HÁ 14 DIAS **0,43** ÓBITOS / DIA



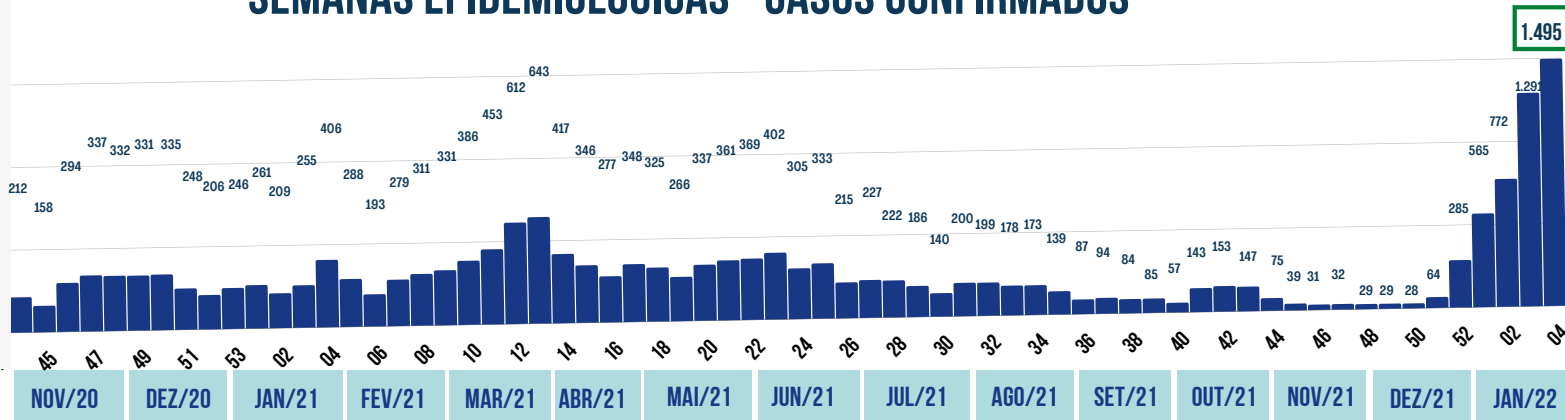
HÁ 7 DIAS **1,14** ÓBITOS / DIA



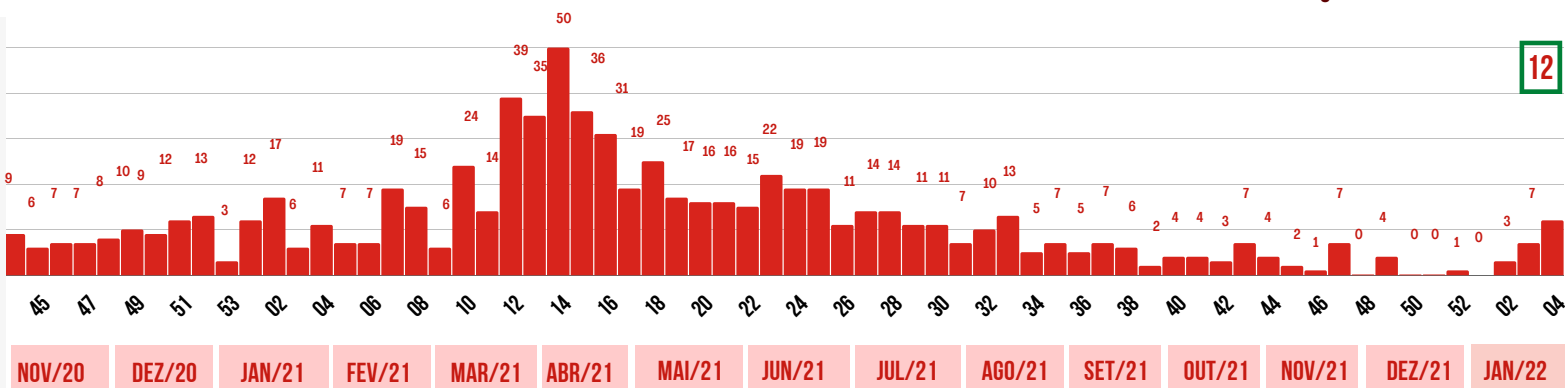
SEMANA ATUAL **1,71** ÓBITOS / DIA

VARIAÇÃO EM 14 DIAS * **300%** CRESCIMENTO

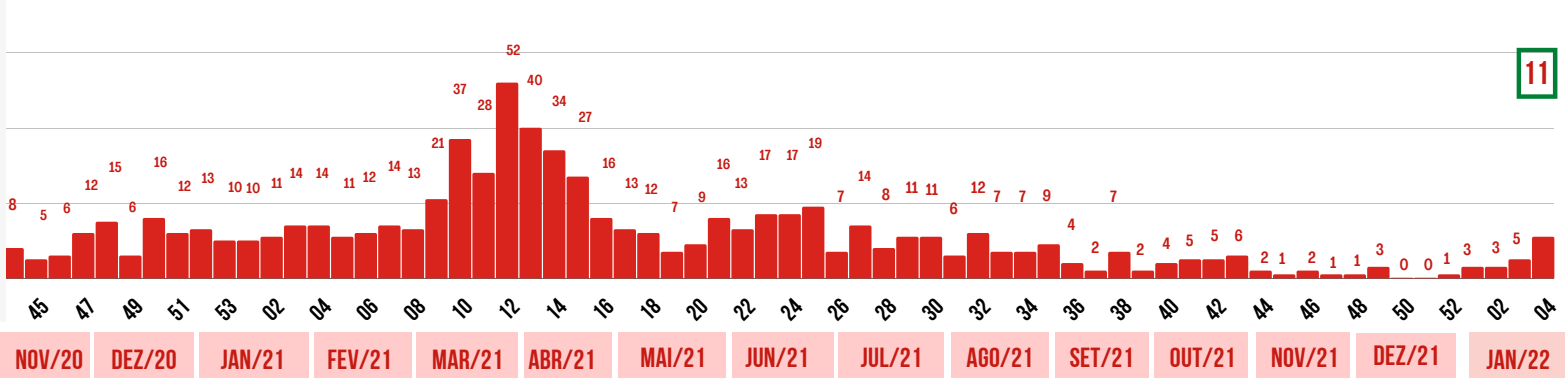
SEMANAS EPIDEMIOLÓGICAS - CASOS CONFIRMADOS



SEMANAS EPIDEMIOLÓGICAS - ÓBITOS CONFIRMADOS - POR DATA DE CONFIRMAÇÃO DO ÓBITO



SEMANAS EPIDEMIOLÓGICAS - ÓBITOS CONFIRMADOS - POR DATA DE OCORRÊNCIA DO ÓBITO

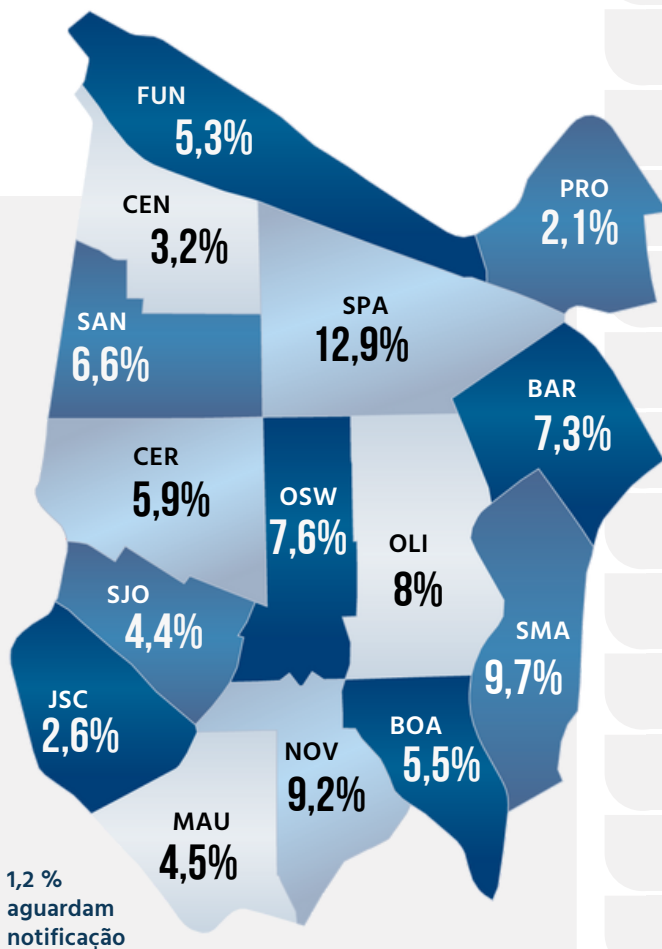




NÚMEROS POR BAIRRO

CASOS POSITIVOS ●

ÓBITOS CONFIRMADOS ●



DISTRIBUIÇÃO DOS CASOS DE COVID-19 POR BAIRRO (EM %)

BARCELONA	1.844	82
BOA VISTA	1.378	66
CENTRO	794	46
CERÂMICA	1.486	54
FUNDAÇÃO	1.326	47
JD. S. CAETANO	654	24
MAUÁ	1.126	28
NOVA GERTY	2.301	113
OLÍMPICO	2.049	85
OSWALDO CRUZ	1.901	97
PROSPERIDADE	528	18
SANTA MARIA	2.430	108
SANTA PAULA	3.246	120
SANTO ANTÔNIO	1.641	65
SÃO JOSÉ	1.116	36

298 casos positivos confirmados aguardam ficha de notificação com identificação completa dos pacientes.



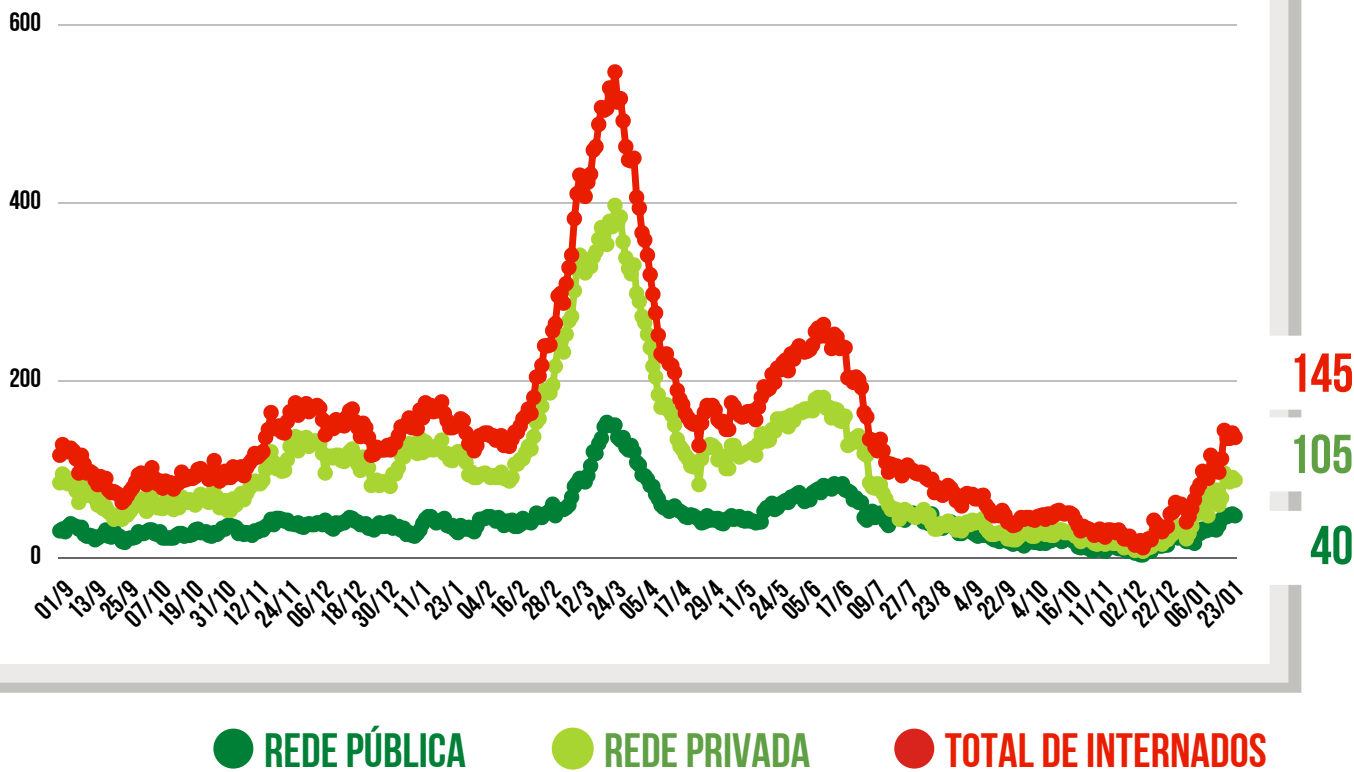
UTI
COVID-19

ENFERMARIA
COVID-19

TAXA DE
OCUPAÇÃO
HOSPITALAR
DA REDE
PÚBLICA



EVOLUÇÃO DAS INTERNAÇÕES POR COVID-19 EM SÃO CAETANO



**REDE
PÚBLICA**

40 PESSOAS INTERNADAS NA REDE PÚBLICA		SENDO NÃO RESIDENTES 5
COMPLEXO HOSPITALAR	31	0
HOSPITAL ALBERT SABIN / UPA	9	5

ALTAS ACUMULADAS NA REDE PÚBLICA	1.507	+ 4 hoje
COMPLEXO HOSPITALAR	1.067	+ 4 hoje
HOSPITAL DE CAMPANHA	440	0 hoje

**REDE
PRIVADA**

105 PESSOAS INTERNADAS NA REDE PRIVADA		MORADORES DE SÃO CAETANO 22
HOSPITAL CENTRAL	3	0
BENEFICÊNCIA PORTUGUESA	22	8
HOSPITAL SANTA ANA	31	0
HOSPITAL SÃO LUIZ	49	14

CLIQUE NOS ÍCONES
E ACESSE OS
CANAIS DA PREFEITURA



INFORMAÇÃO
E TRANSPARÊNCIA



PREFEITURA MUNICIPAL
SÃO CAETANO DO SUL
CONECTADA COM VOCÊ

SECRETARIA MUNICIPAL DE SAÚDE

SUBSECRETARIA MUNICIPAL DE COMUNICAÇÃO - SEGOV

SUBSECRETARIA MUNICIPAL DE TECNOLOGIA E INOVAÇÃO - SEDETI