

Boletim Covid-19




PREFEITURA MUNICIPAL
SÃO CAETANO DO SUL

27/01
2022

INFORMAÇÃO E TRANSPARÊNCIA

RESUMO DESTA EDIÇÃO

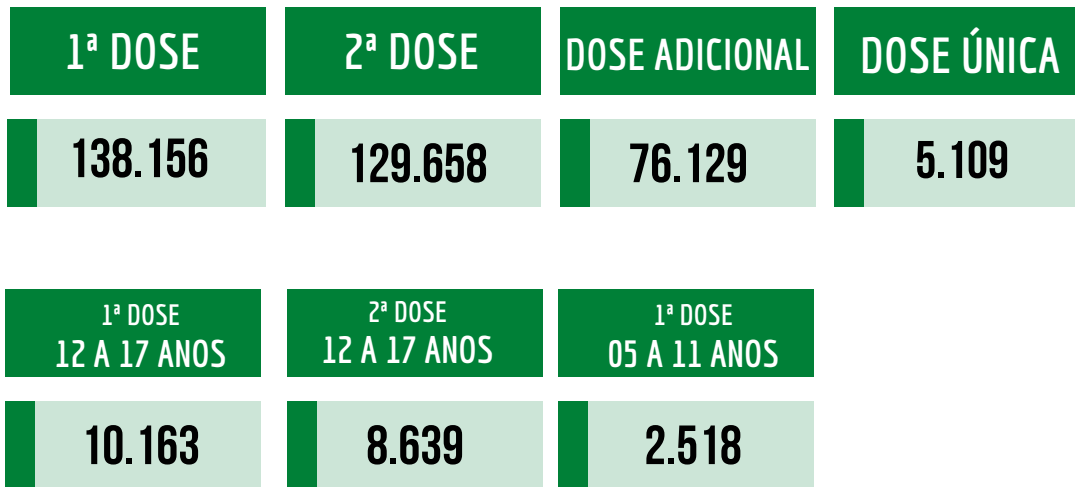
363	CASOS CONFIRMADOS HOJE	TOTAL 24.812	MÉDIA MÓVEL 240,9 DIA
3	ÓBITOS CONFIRMADOS HOJE	TOTAL 985	MÉDIA MÓVEL 1,71 / DIA
40%	OCUPAÇÃO DA UTI COVID-19 HOJE	 0 25 50 75 100	
1.532	DOSES DE VACINA APLICADAS HOJE	TOTAL 349.052	



Para confirmação oficial de casos de Covid-19 na rede pública há a necessidade de laudo do Ministério da Saúde, através de laboratórios oficiais.
Incluídos os casos confirmados por meio do Programa Disque Coronavírus.



VACINAÇÃO



1.210* DOSES APLICADAS EM PROFISSIONAIS DA SEGURANÇA

* Estas doses não entram na contagem total da cidade, pois foram recebidas pela Polícia, exclusivamente para seus profissionais.



** Base de cálculo população de 05 anos ou mais: 152 mil habitantes.

*** Base de cálculo população de 12 anos ou mais: 132 mil habitantes.



TESTAGEM DOMICILIAR

PROGRAMA DISQUE CORONAVÍRUS FASE I*

Período de
06/04/20 a
11/11/21

31.234	TESTES REALIZADOS (autocoletas nas residências)
7.795	POSITIVOS (TOTAL)
44.258	ATENDIMENTOS pelo 0800 774 4002 e coronasaocaetano.org

*Fase encerrada

TESTAGEM SINTOMÁTICOS E CONTACTANTES

PROGRAMA DISQUE CORONAVÍRUS FASE II**

Período de
17/11/21 a
12/01/22

4.403	TESTES REALIZADOS NOS SINTOMÁTICOS		
887	POSITIVOS		
7.063	ATENDIMENTOS		
117	TESTES REALIZADOS NOS CONTACTANTES		
12	POSITIVOS	105	NEGATIVOS
206	ATENDIMENTOS		

**Fase suspensa

TESTAGEM SINTOMÁTICOS

PROGRAMA DISQUE CORONAVÍRUS FASE III

CENTRO DE TESTAGEM CISE DR. MOACYR RODRIGUES

Período de
12/01/22 a
27/01/22

4.257	TESTES REALIZADOS NOS SINTOMÁTICOS
1.923	POSITIVOS
7.222	ATENDIMENTOS

+ **412** hoje

+ **210** hoje

+ **309** hoje



CLIQUE AQUI E CONFIRA
TODOS OS BOLETINS



CLIQUE AQUI E VEJA O
RELATÓRIO DETALHADO
DE ÓBITOS

42.999 CASOS TOTAIS NOTIFICADOS

24.812 CASOS CONFIRMADOS

+ 363
HOJE

18.174 DESCARTADOS

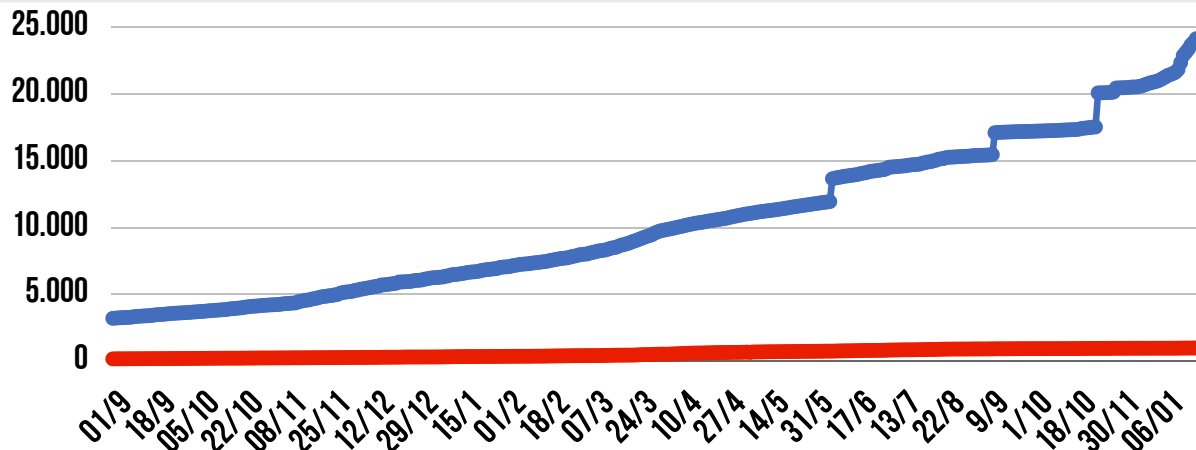
8 SUSPEITOS

988 ÓBITOS CONFIRMADOS

+ 3
HOJE

600 DESCARTADOS

5 SUSPEITOS

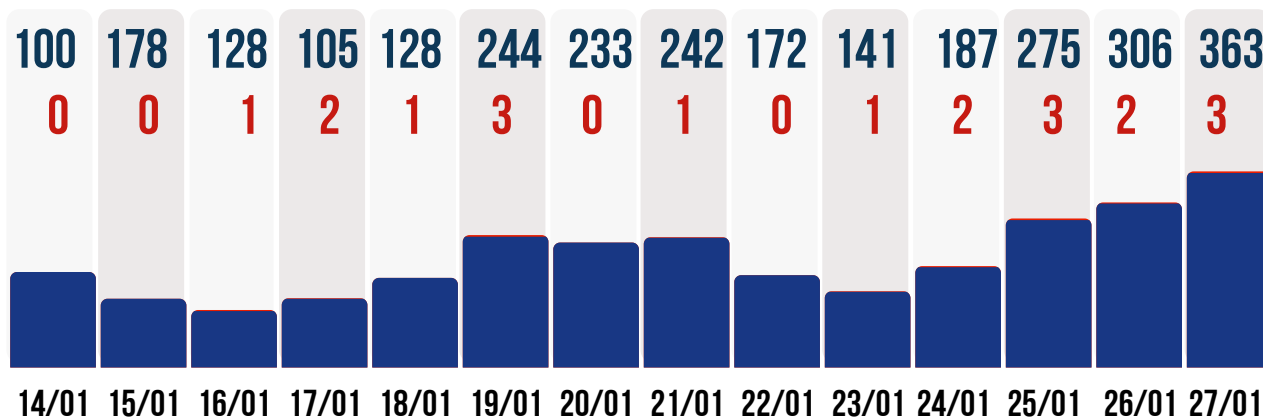


24.812

988



● **CASOS CONFIRMADOS POR DIA** ● **ÓBITOS CONFIRMADOS POR DIA**
DUAS ÚLTIMAS SEMANAS



514 CASOS DE SÍNDROME GRIPAL HOJE - 27/01

CARRETA DA SAÚDE **143** NO DIA

UN. BÁSICAS DE SAÚDE **82** NO DIA

CENTRO DE TESTAGEM CISE **289** NO DIA

PACIENTES RECUPERADOS

22.962

TAXA DE RECUPERAÇÃO

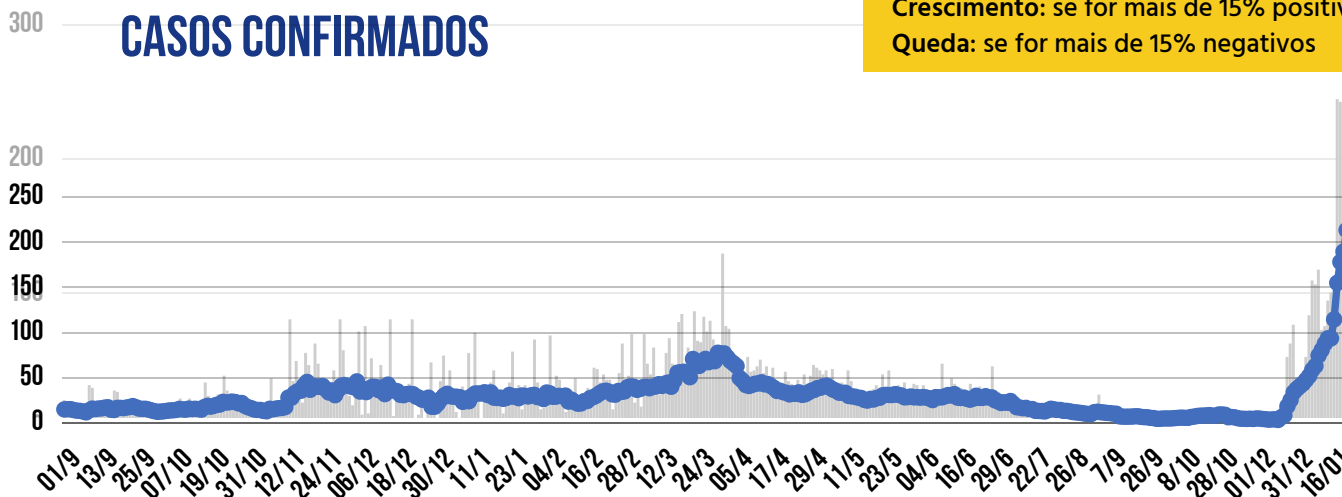
92,5%

TAXA DE LETALIDADE

4%



MÉDIA MÓVEL DE CASOS CONFIRMADOS



* A VARIAÇÃO EM 14 DIAS INDICA:

Estabilidade: quando estiver entre -15% e +15%

Crescimento: se for mais de 15% positivos

Queda: se for mais de 15% negativos

HÁ 14 DIAS **93,6**
CASOS / DIA



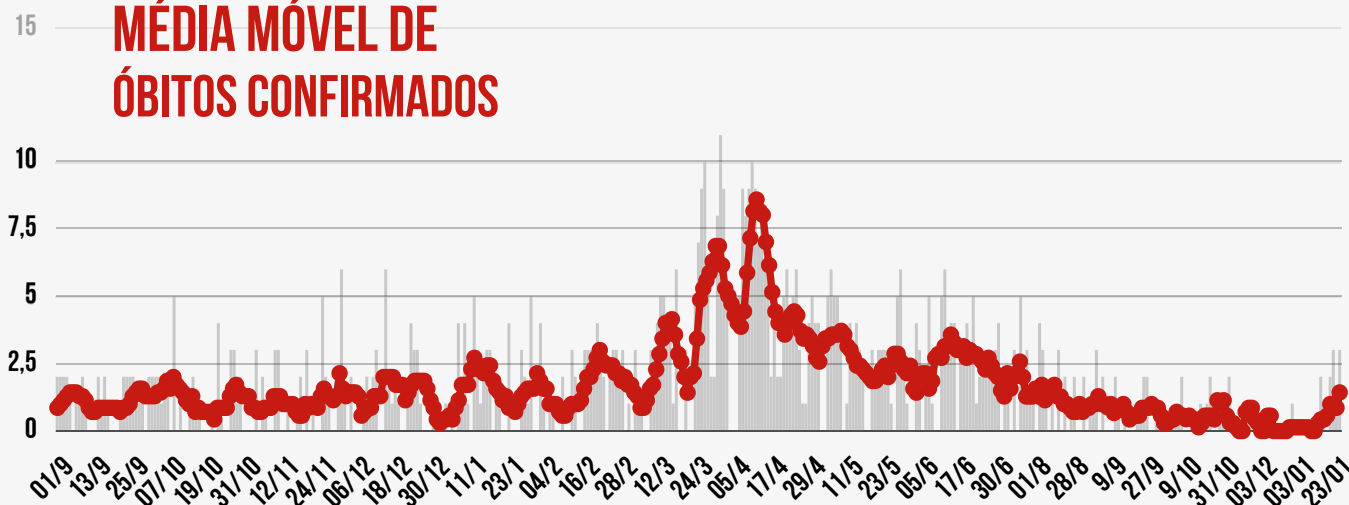
HÁ 7 DIAS **169**
CASOS / DIA



SEMANA ATUAL **240,9**
CASOS / DIA

VARIAÇÃO EM 14 DIAS *
157,4% CRESCIMENTO

MÉDIA MÓVEL DE ÓBITOS CONFIRMADOS



HÁ 14 DIAS **0,43**
ÓBITOS / DIA



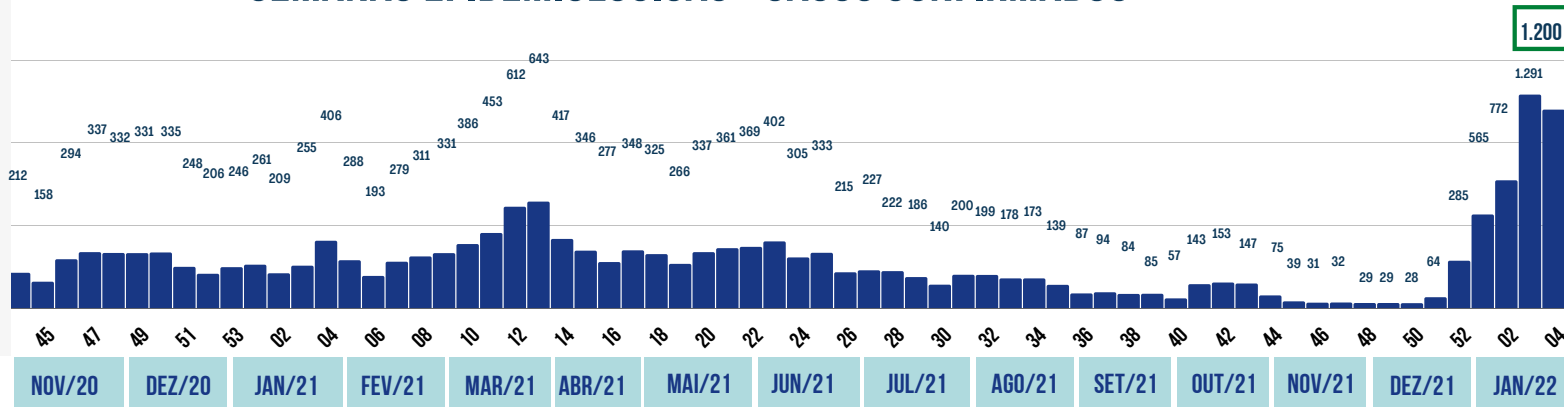
HÁ 7 DIAS **1**
ÓBITOS / DIA



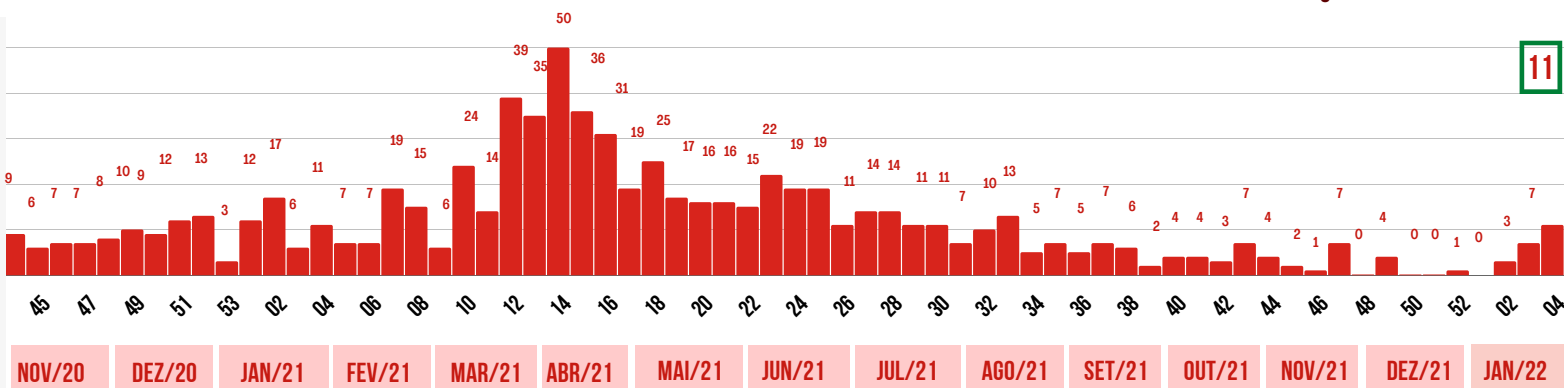
SEMANA ATUAL **1,71**
ÓBITOS / DIA

VARIAÇÃO EM 14 DIAS *
300% CRESCIMENTO

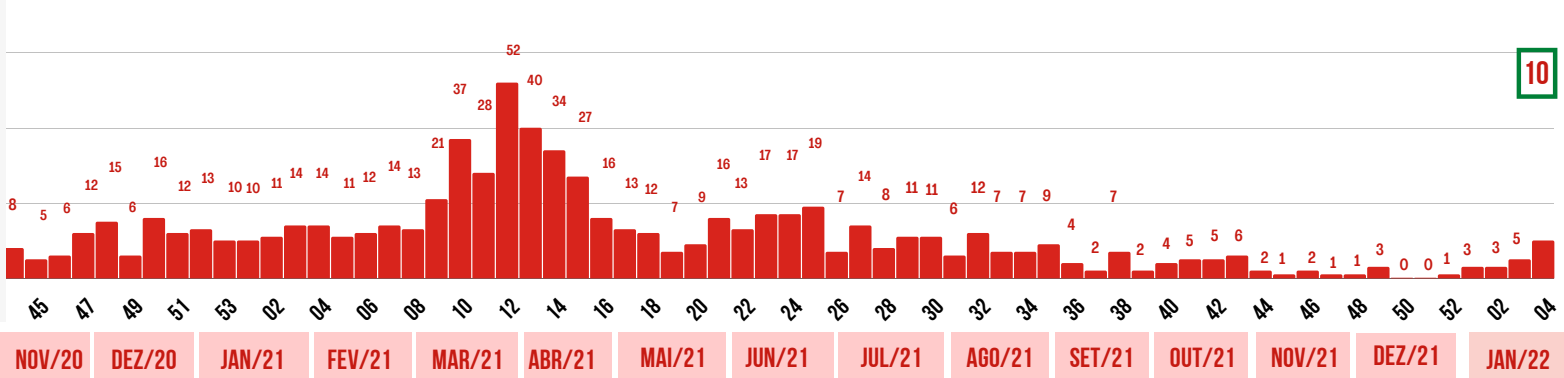
SEMANAS EPIDEMIOLÓGICAS - CASOS CONFIRMADOS



SEMANAS EPIDEMIOLÓGICAS - ÓBITOS CONFIRMADOS - POR DATA DE CONFIRMAÇÃO DO ÓBITO



SEMANAS EPIDEMIOLÓGICAS - ÓBITOS CONFIRMADOS - POR DATA DE OCORRÊNCIA DO ÓBITO

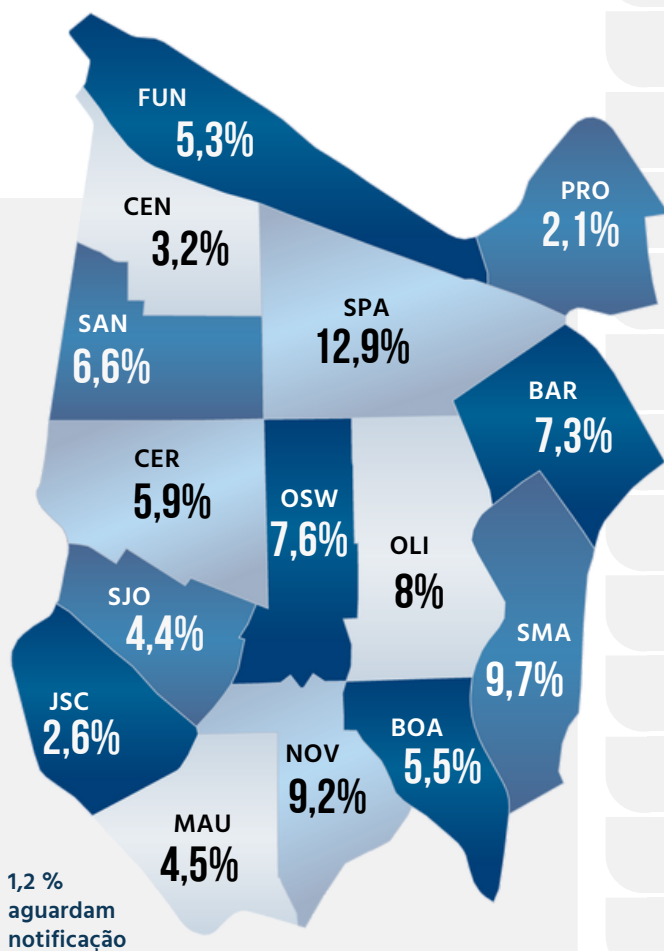




NÚMEROS POR BAIRRO

CASOS POSITIVOS ●

ÓBITOS CONFIRMADOS ●



DISTRIBUIÇÃO DOS CASOS DE COVID-19 POR BAIRRO (EM %)

Bairro	Casos Positivos	Óbitos Confirmados
BARCELONA	1.822	82
BOA VISTA	1.356	66
CENTRO	785	46
CERÂMICA	1.464	54
FUNDAÇÃO	1.306	47
JD. S. CAETANO	648	24
MAUÁ	1.105	28
NOVA GERTY	2.275	113
OLÍMPICO	2.018	85
OSWALDO CRUZ	1.882	97
PROSPERIDADE	524	18
SANTA MARIA	2.411	108
SANTA PAULA	3.207	120
SANTO ANTÔNIO	1.627	64
SÃO JOSÉ	1.095	36

298 casos positivos confirmados aguardam ficha de notificação com identificação completa dos pacientes.



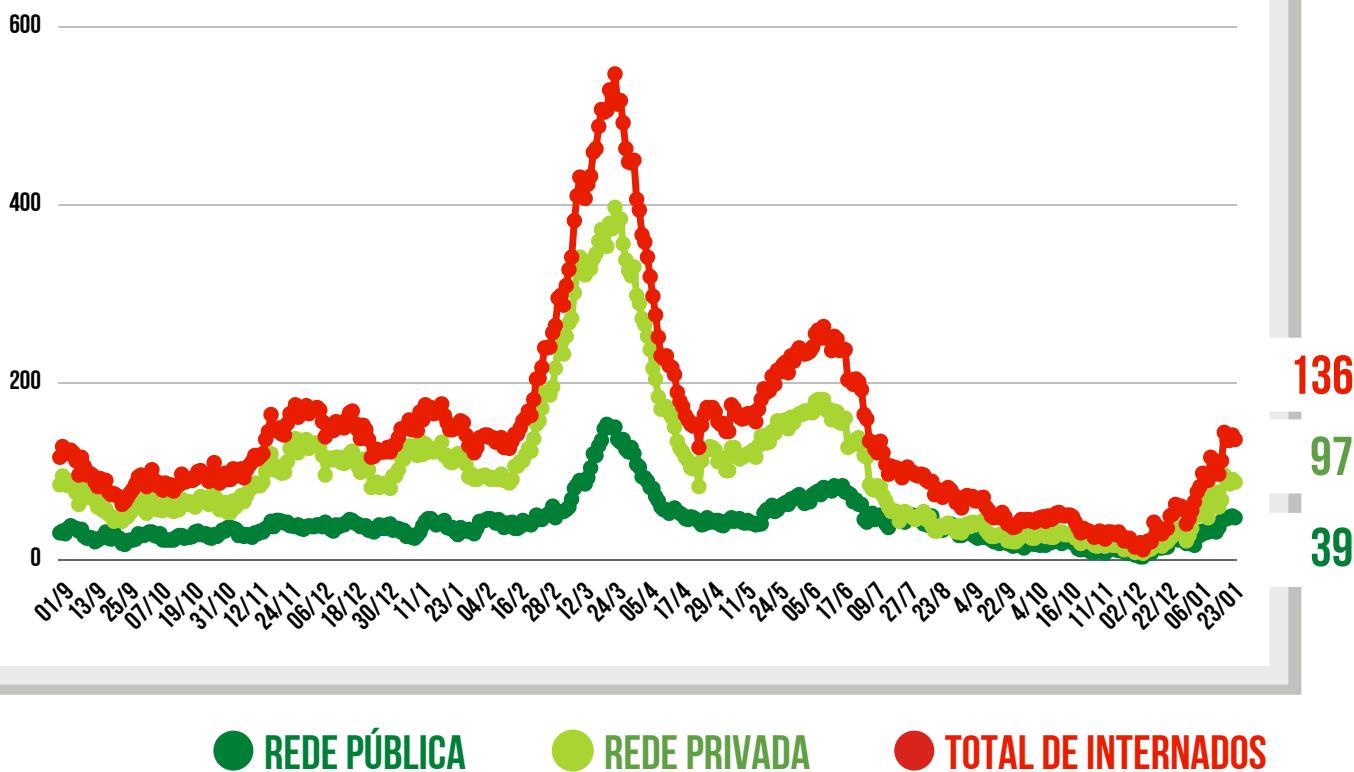
UTI
COVID-19

ENFERMARIA
COVID-19

TAXA DE
OCUPAÇÃO
HOSPITALAR
DA REDE
PÚBLICA



EVOLUÇÃO DAS INTERNAÇÕES POR COVID-19 EM SÃO CAETANO



**REDE
PÚBLICA**

39 PESSOAS INTERNADAS NA REDE PÚBLICA		SENDO NÃO RESIDENTES 2
COMPLEXO HOSPITALAR	35	0
HOSPITAL ALBERT SABIN / UPA	4	2

ALTAS ACUMULADAS NA REDE PÚBLICA	1.503	+ 7 hoje
COMPLEXO HOSPITALAR	1.063	+ 7 hoje
HOSPITAL DE CAMPANHA	440	0 hoje

**REDE
PRIVADA**

97 PESSOAS INTERNADAS NA REDE PRIVADA		MORADORES DE SÃO CAETANO 26
HOSPITAL CENTRAL	4	0
BENEFICÊNCIA PORTUGUESA	21	10
HOSPITAL SANTA ANA	29	0
HOSPITAL SÃO LUIZ	43	16

CLIQUE NOS ÍCONES
E ACESSE OS
CANAIS DA PREFEITURA



INFORMAÇÃO
E TRANSPARÊNCIA



PREFEITURA MUNICIPAL
SÃO CAETANO DO SUL
CONECTADA COM VOCÊ

SECRETARIA MUNICIPAL DE SAÚDE

SUBSECRETARIA MUNICIPAL DE COMUNICAÇÃO - SEGOV

SUBSECRETARIA MUNICIPAL DE TECNOLOGIA E INOVAÇÃO - SEDETI