

Boletim Covid-19




PREFEITURA MUNICIPAL
SÃO CAETANO DO SUL

26/01
2022

INFORMAÇÃO E TRANSPARÊNCIA

RESUMO DESTA EDIÇÃO

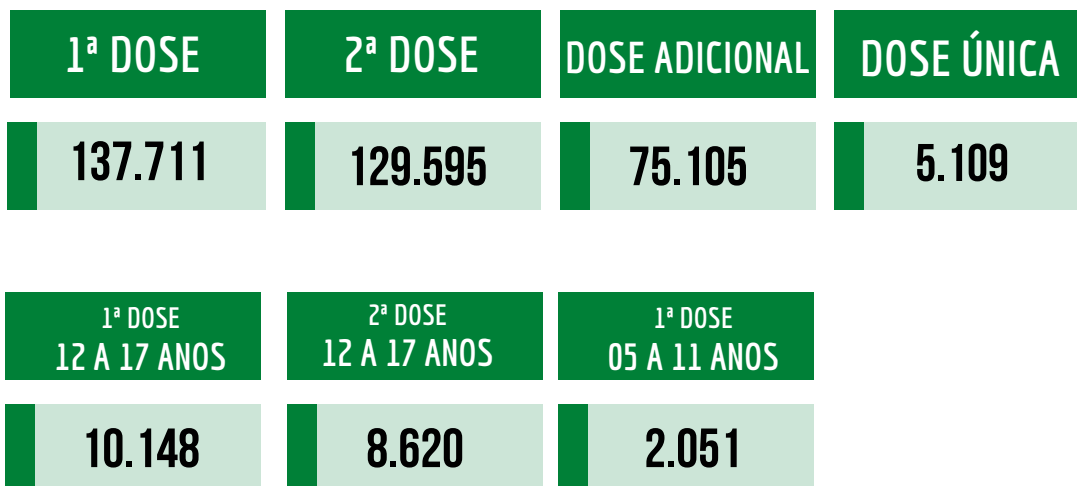
306	CASOS CONFIRMADOS HOJE	TOTAL 24.446	MÉDIA MÓVEL 222,3 DIA
2	ÓBITOS CONFIRMADOS HOJE	TOTAL 985	MÉDIA MÓVEL 1,29 / DIA
48%	OCUPAÇÃO DA UTI COVID-19 HOJE	 0 25 50 75 100	
1.738	DOSES DE VACINA APLICADAS HOJE	TOTAL 347.520	



Para confirmação oficial de casos de Covid-19 na rede pública há a necessidade de laudo do Ministério da Saúde, através de laboratórios oficiais.
Incluídos os casos confirmados por meio do Programa Disque Coronavírus.



VACINAÇÃO



1.210* DOSES APLICADAS EM PROFISSIONAIS DA SEGURANÇA

* Estas doses não entram na contagem total da cidade, pois foram recebidas pela Polícia, exclusivamente para seus profissionais.



** Base de cálculo população de 05 anos ou mais: 152 mil habitantes.

*** Base de cálculo população de 12 anos ou mais: 132 mil habitantes.



TESTAGEM DOMICILIAR

PROGRAMA DISQUE CORONAVÍRUS FASE I*

Período de
06/04/20 a
11/11/21

31.234	TESTES REALIZADOS (autocoletas nas residências)
7.795	POSITIVOS (TOTAL)
44.258	ATENDIMENTOS pelo 0800 774 4002 e coronasaocaetano.org

*Fase encerrada

TESTAGEM SINTOMÁTICOS E CONTACTANTES

PROGRAMA DISQUE CORONAVÍRUS FASE II**

Período de
17/11/21 a
12/01/22

4.403	TESTES REALIZADOS NOS SINTOMÁTICOS		
887	POSITIVOS		
7.063	ATENDIMENTOS		
117	TESTES REALIZADOS NOS CONTACTANTES		
12	POSITIVOS	105	NEGATIVOS
206	ATENDIMENTOS		

**Fase suspensa

TESTAGEM SINTOMÁTICOS

PROGRAMA DISQUE CORONAVÍRUS FASE III

CENTRO DE TESTAGEM CISE DR. MOACYR RODRIGUES

Período de
12/01/22 a
26/01/22

3.845	TESTES REALIZADOS NOS SINTOMÁTICOS
1.713	POSITIVOS
6.913	ATENDIMENTOS

+ **419** hoje

+ **178** hoje

+ **383** hoje



CLIQUE AQUI E CONFIRA
TODOS OS BOLETINS



CLIQUE AQUI E VEJA O
RELATÓRIO DETALHADO
DE ÓBITOS

42.631 CASOS TOTAIS NOTIFICADOS

24.446 CASOS CONFIRMADOS

+ 306
HOJE

18.171 DESCARTADOS

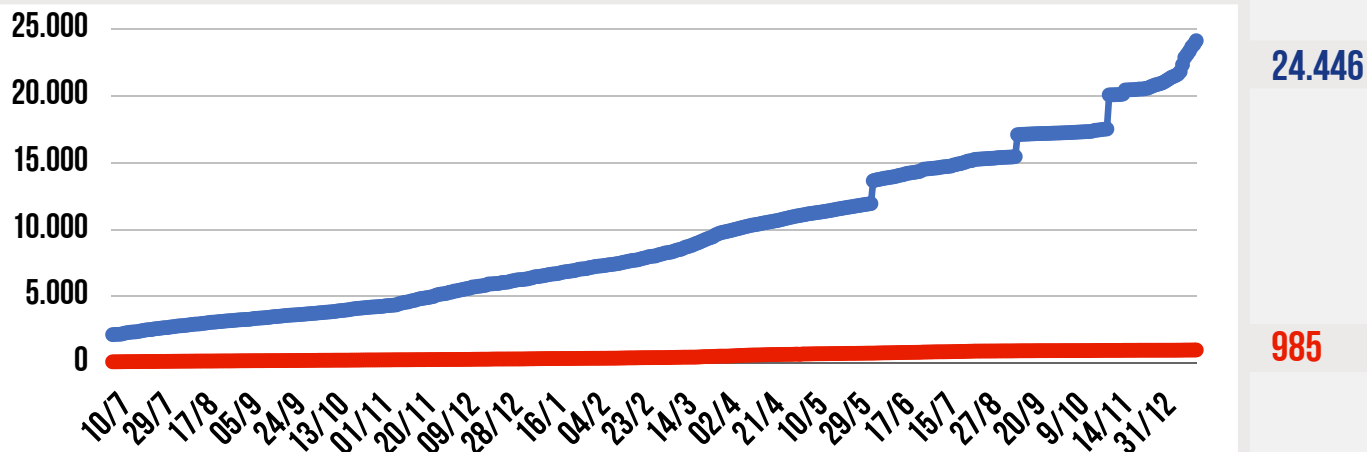
9 SUSPEITOS

985 ÓBITOS CONFIRMADOS

+ 2
HOJE

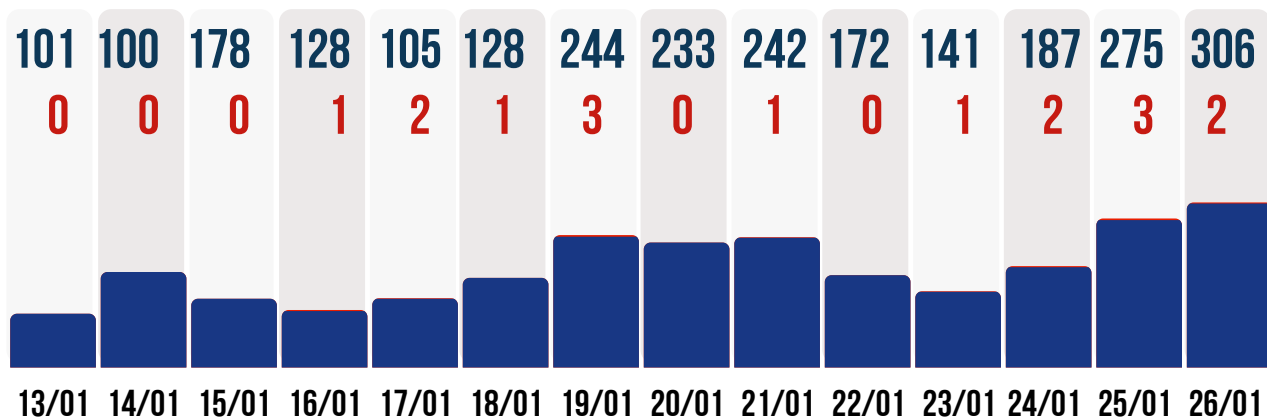
600 DESCARTADOS

5 SUSPEITOS





● **CASOS CONFIRMADOS POR DIA** ● **ÓBITOS CONFIRMADOS POR DIA**
DUAS ÚLTIMAS SEMANAS



639 CASOS DE SÍNDROME GRIPAL HOJE - 26/01

CARRETA DA SAÚDE **151** NO DIA

UN. BÁSICAS DE SAÚDE **69** NO DIA

CENTRO DE TESTAGEM CISE **419** NO DIA

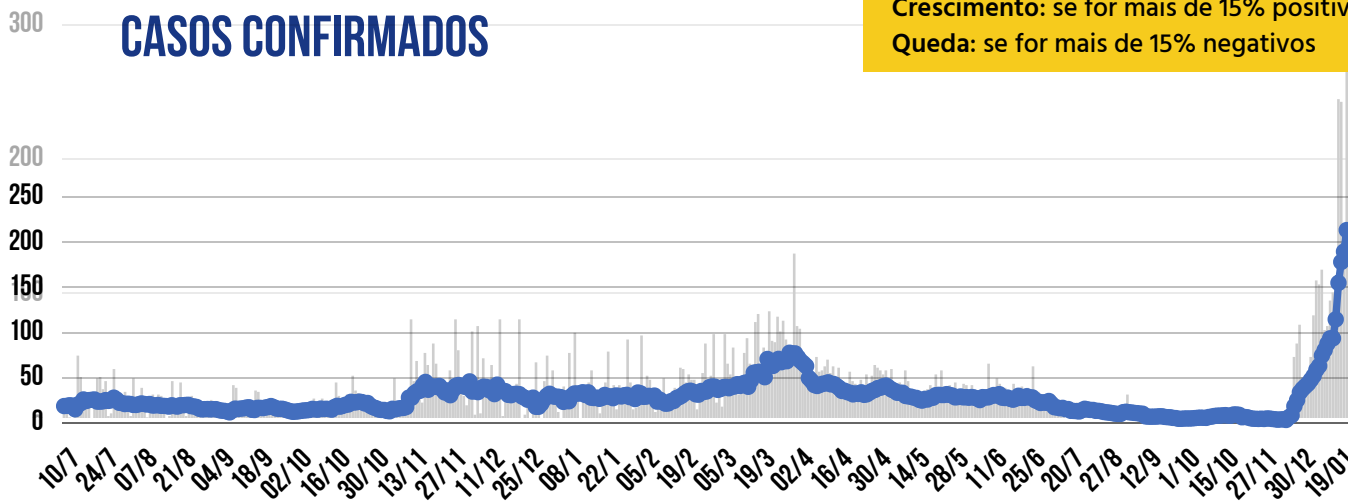
PACIENTES RECUPERADOS **22.681**

TAXA DE RECUPERAÇÃO **92,8%**

TAXA DE LETALIDADE **4%**



MÉDIA MÓVEL DE CASOS CONFIRMADOS



* A VARIAÇÃO EM 14 DIAS INDICA:

Estabilidade: quando estiver entre -15% e +15%

Crescimento: se for mais de 15% positivos

Queda: se for mais de 15% negativos

HÁ 14 DIAS **94,4** CASOS / DIA



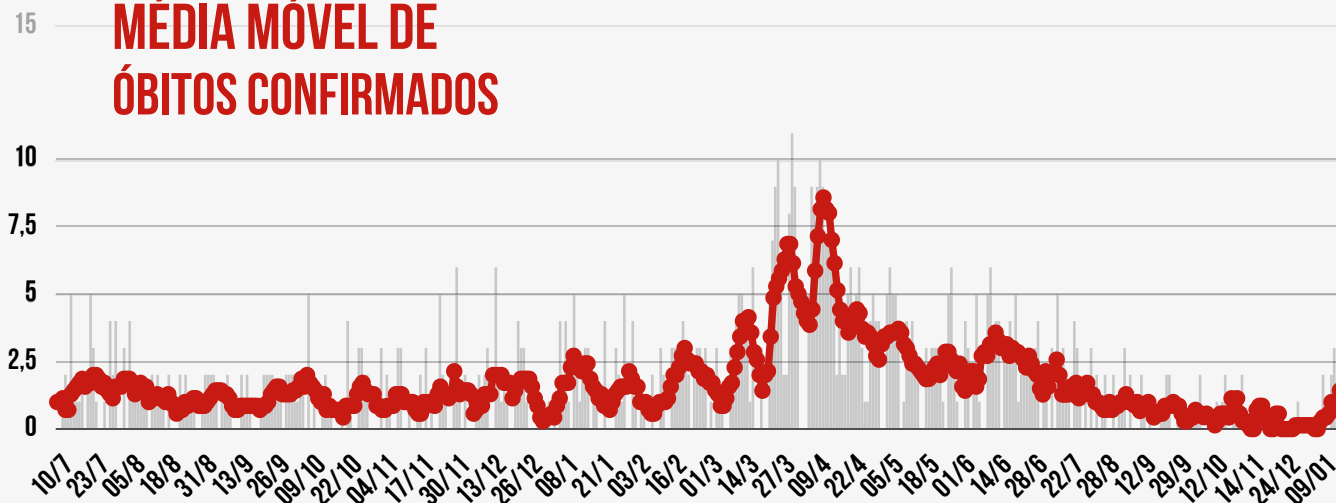
HÁ 7 DIAS **150** CASOS / DIA



SEMANA ATUAL **222,3** CASOS / DIA

VARIAÇÃO EM 14 DIAS * **135,4%** CRESCIMENTO

MÉDIA MÓVEL DE ÓBITOS CONFIRMADOS



HÁ 14 DIAS **0,43** ÓBITOS / DIA



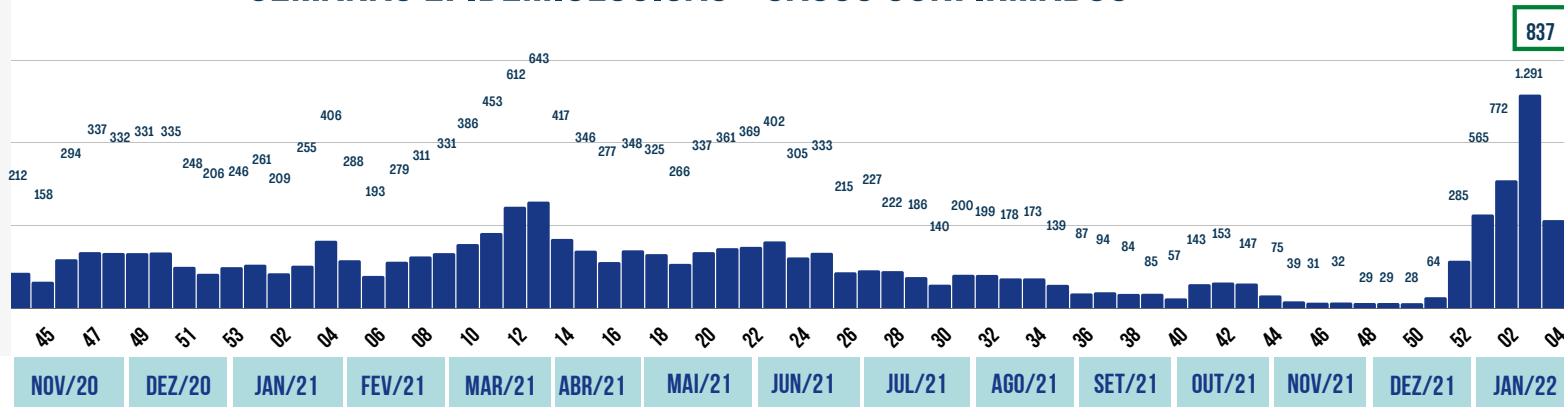
HÁ 7 DIAS **1** ÓBITOS / DIA



SEMANA ATUAL **1,3** ÓBITOS / DIA

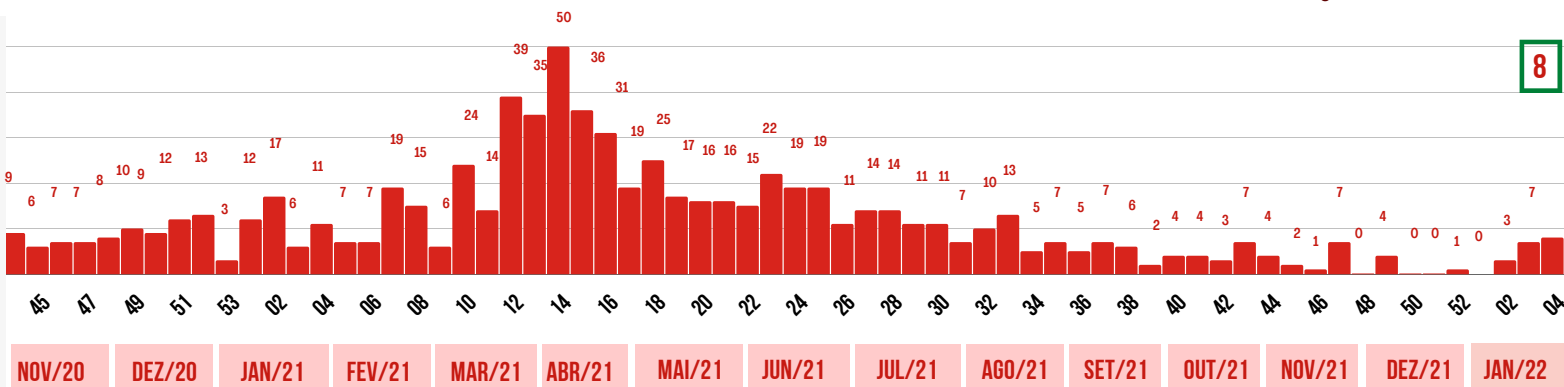
VARIAÇÃO EM 14 DIAS * **200%** CRESCIMENTO

SEMANAS EPIDEMIOLÓGICAS - CASOS CONFIRMADOS



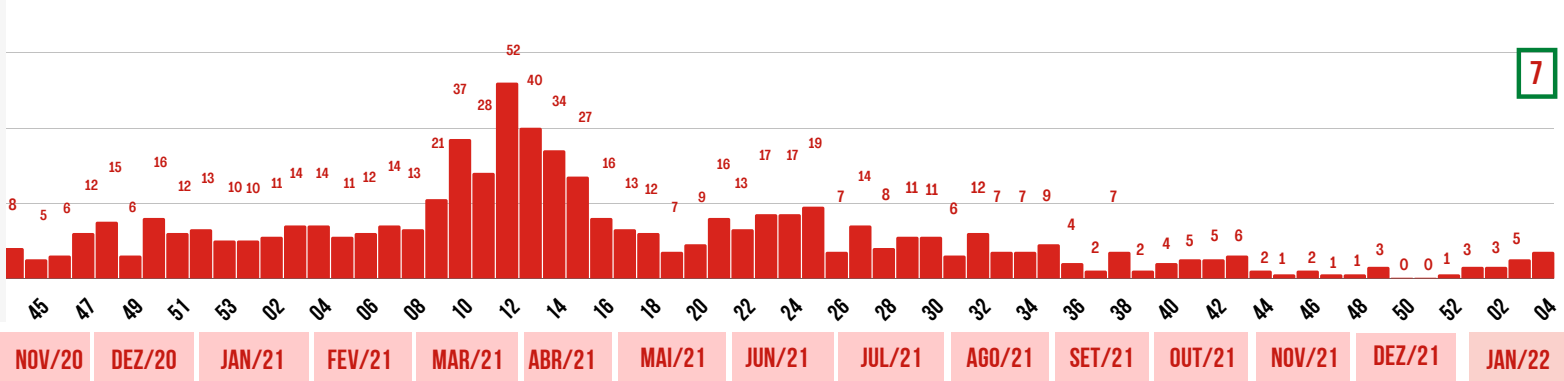
837

SEMANAS EPIDEMIOLÓGICAS - ÓBITOS CONFIRMADOS - POR DATA DE CONFIRMAÇÃO DO ÓBITO



8

SEMANAS EPIDEMIOLÓGICAS - ÓBITOS CONFIRMADOS - POR DATA DE OCORRÊNCIA DO ÓBITO



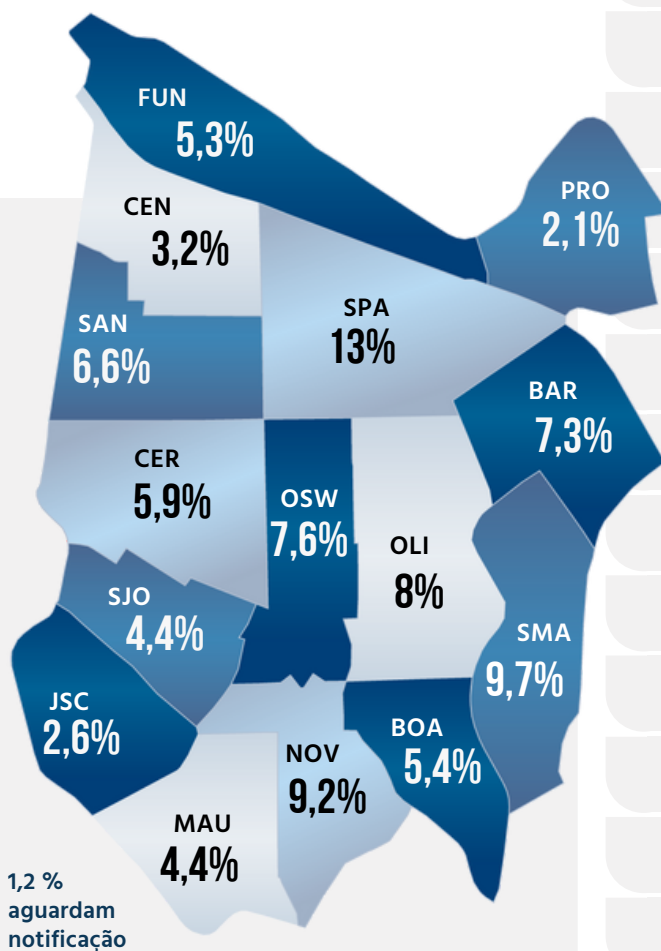
7



NÚMEROS POR BAIRRO

CASOS POSITIVOS ●

ÓBITOS CONFIRMADOS ●



DISTRIBUIÇÃO DOS CASOS DE COVID-19 POR BAIRRO (EM %)

Bairro	Casos Positivos	Óbitos Confirmados
BARCELONA	1.800	81
BOA VISTA	1.324	66
CENTRO	774	46
CERÂMICA	1.436	54
FUNDAÇÃO	1.285	47
JD. S. CAETANO	642	24
MAUÁ	1.085	28
NOVA GERTY	2.247	113
OLÍMPICO	1.978	85
OSWALDO CRUZ	1.855	96
PROSPERIDADE	512	18
SANTA MARIA	2.366	108
SANTA PAULA	3.163	120
SANTO ANTÔNIO	1.614	64
SÃO JOSÉ	1.070	35

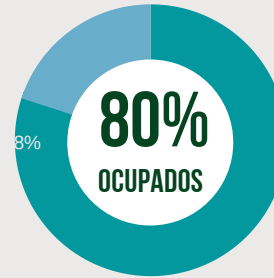
309 casos positivos confirmados aguardam ficha de notificação com identificação completa dos pacientes.



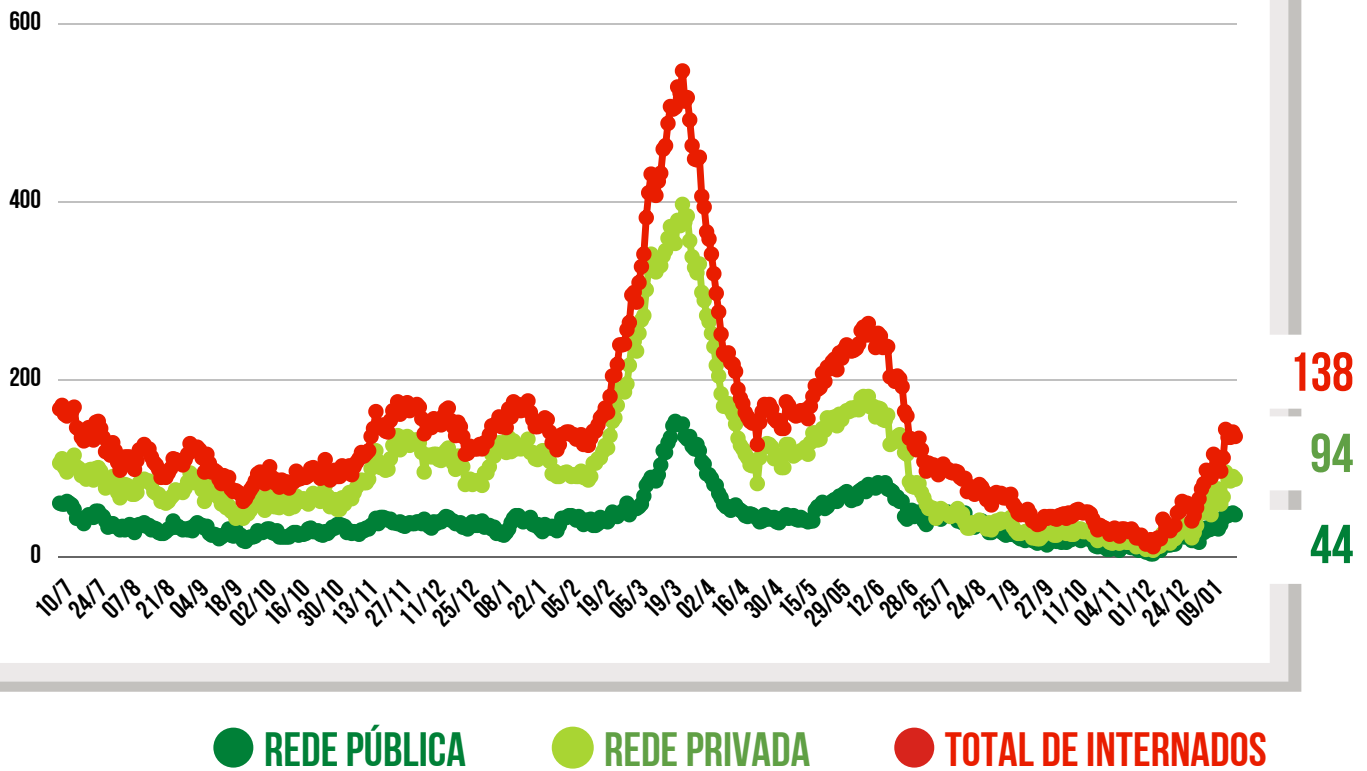
UTI
COVID-19

ENFERMARIA
COVID-19

TAXA DE
OCUPAÇÃO
HOSPITALAR
DA REDE
PÚBLICA



EVOLUÇÃO DAS INTERNAÇÕES POR COVID-19 EM SÃO CAETANO



**REDE
PÚBLICA**

44	PESSOAS INTERNADAS NA REDE PÚBLICA	SENDO NÃO RESIDENTES
		3
COMPLEXO HOSPITALAR	38	0
HOSPITAL ALBERT SABIN / UPA	6	3

ALTAS ACUMULADAS NA REDE PÚBLICA	1496	+ 4 hoje
COMPLEXO HOSPITALAR	1056	+ 4 hoje
HOSPITAL DE CAMPANHA	440	0 hoje

**REDE
PRIVADA**

94	PESSOAS INTERNADAS NA REDE PRIVADA	MORADORES DE SÃO CAETANO
		27
HOSPITAL CENTRAL	4	0
BENEFICÊNCIA PORTUGUESA	20	9
HOSPITAL SANTA ANA	27	1
HOSPITAL SÃO LUIZ	43	17

CLIQUE NOS ÍCONES
E ACESSE OS
CANAIS DA PREFEITURA



INFORMAÇÃO
E TRANSPARÊNCIA



PREFEITURA MUNICIPAL
SÃO CAETANO DO SUL
CONECTADA COM VOCÊ

SECRETARIA MUNICIPAL DE SAÚDE

SUBSECRETARIA MUNICIPAL DE COMUNICAÇÃO - SEGOV

SUBSECRETARIA MUNICIPAL DE TECNOLOGIA E INOVAÇÃO - SEDETI