

# Boletim Covid-19

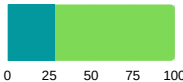


PREFEITURA MUNICIPAL  
SÃO CAETANO DO SUL

**20/01**  
2022

INFORMAÇÃO E TRANSPARÊNCIA

## RESUMO DESTA EDIÇÃO

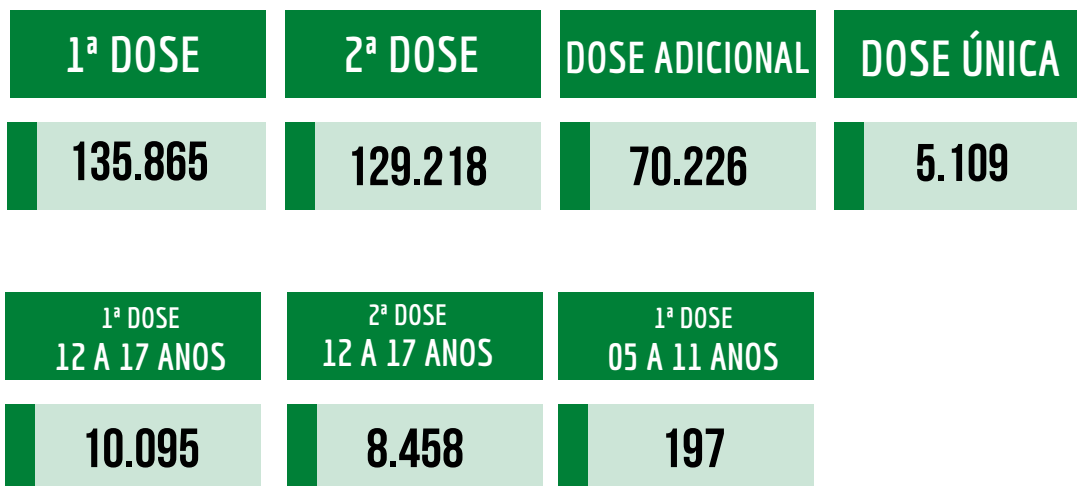
<b>233</b>	CASOS CONFIRMADOS HOJE	TOTAL <b>23.114</b>	MÉDIA MÓVEL <b>169</b> / DIA
<b>0</b>	ÓBITO CONFIRMADO HOJE	TOTAL <b>976</b>	MÉDIA MÓVEL <b>1</b> / DIA
<b>28%</b>	OCUPAÇÃO DA UTI COVID-19 HOJE		
<b>1.000</b>	DOSES DE VACINA APLICADAS HOJE	TOTAL <b>340.418</b>	



Para confirmação oficial de casos de Covid-19 na rede pública há a necessidade de laudo do Ministério da Saúde, através de laboratórios oficiais.  
Incluídos os casos confirmados por meio do Programa Disque Coronavírus.

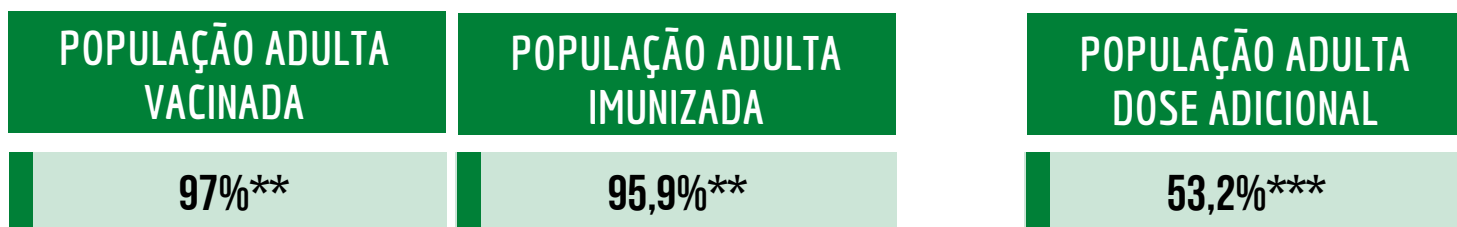


# VACINAÇÃO



**1.210\*** DOSES APLICADAS EM PROFISSIONAIS DA SEGURANÇA

\* Estas doses não entram na contagem total da cidade, pois foram recebidas pela Polícia, exclusivamente para seus profissionais.



\*\* Base de cálculo população de 12 anos ou mais: 140 mil habitantes.

\*\*\* Base de cálculo população de 18 anos ou mais: 132 mil habitantes.



## TESTAGEM DOMICILIAR

### PROGRAMA DISQUE CORONAVÍRUS FASE I\*

Período de  
06/04/20 a  
11/11/21

<b>31.234</b>	TESTES REALIZADOS (autocoletas nas residências)
<b>7.795</b>	POSITIVOS (TOTAL)
<b>44.258</b>	ATENDIMENTOS pelo 0800 774 4002 e coronasaocaetano.org

\*Fase encerrada

## TESTAGEM SINTOMÁTICOS E CONTACTANTES

### PROGRAMA DISQUE CORONAVÍRUS FASE II\*\*

Período de  
17/11/21 a  
12/01/22

<b>4.403</b>	TESTES REALIZADOS NOS SINTOMÁTICOS		
<b>887</b>	POSITIVOS		
<b>7.063</b>	ATENDIMENTOS		
<b>117</b>	TESTES REALIZADOS NOS CONTACTANTES		
<b>12</b>	POSITIVOS	<b>105</b>	NEGATIVOS
<b>206</b>	ATENDIMENTOS		

\*\*Fase suspensa

## TESTAGEM SINTOMÁTICOS

### PROGRAMA DISQUE CORONAVÍRUS FASE III

CENTRO DE TESTAGEM CISE DR. MOACYR RODRIGUES

Período de  
12/01/22 a  
20/01/22

<b>2.252</b>	TESTES REALIZADOS NOS SINTOMÁTICOS
<b>1.018</b>	POSITIVOS
<b>4.907</b>	ATENDIMENTOS

+ 342 hoje

+ 176 hoje

+ 537 hoje



CLIQUE AQUI E CONFIRA  
TODOS OS BOLETINS



CLIQUE AQUI E VEJA O  
RELATÓRIO DETALHADO  
DE ÓBITOS

**41.186** CASOS TOTAIS NOTIFICADOS

**23.114** CASOS CONFIRMADOS

+ 233  
HOJE

**18.053** DESCARTADOS

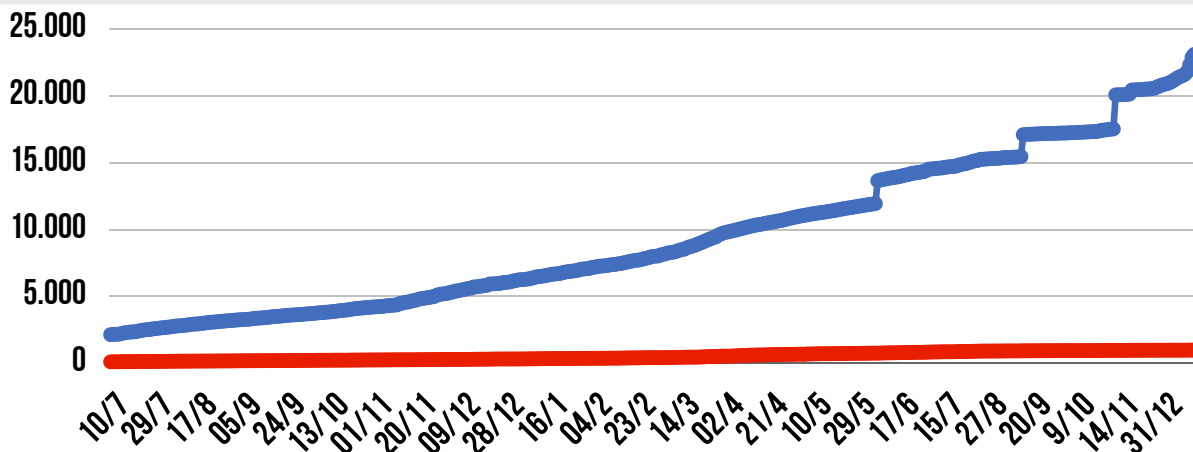
**15** SUSPEITOS

**976** ÓBITOS CONFIRMADOS

0  
HOJE

**595** DESCARTADOS

**4** SUSPEITOS

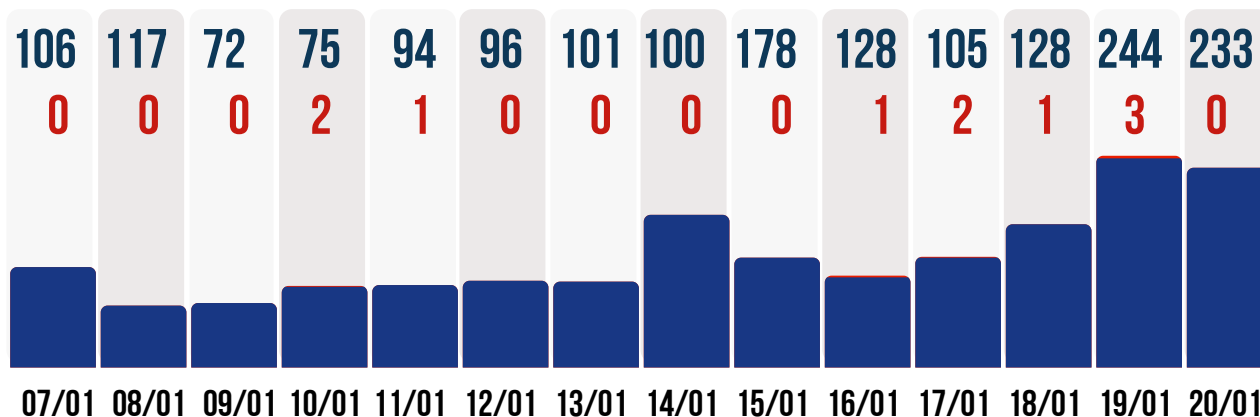


23.114

976



● **CASOS CONFIRMADOS POR DIA** ● **ÓBITOS CONFIRMADOS POR DIA**  
DUAS ÚLTIMAS SEMANAS



**584** CASOS DE SÍNDROME GRIPAL HOJE - 20/01

CARRETA DA SAÚDE **211** NO DIA

UN. BÁSICAS DE SAÚDE **121** NO DIA

CENTRO DE TESTAGEM CISE **252** NO DIA

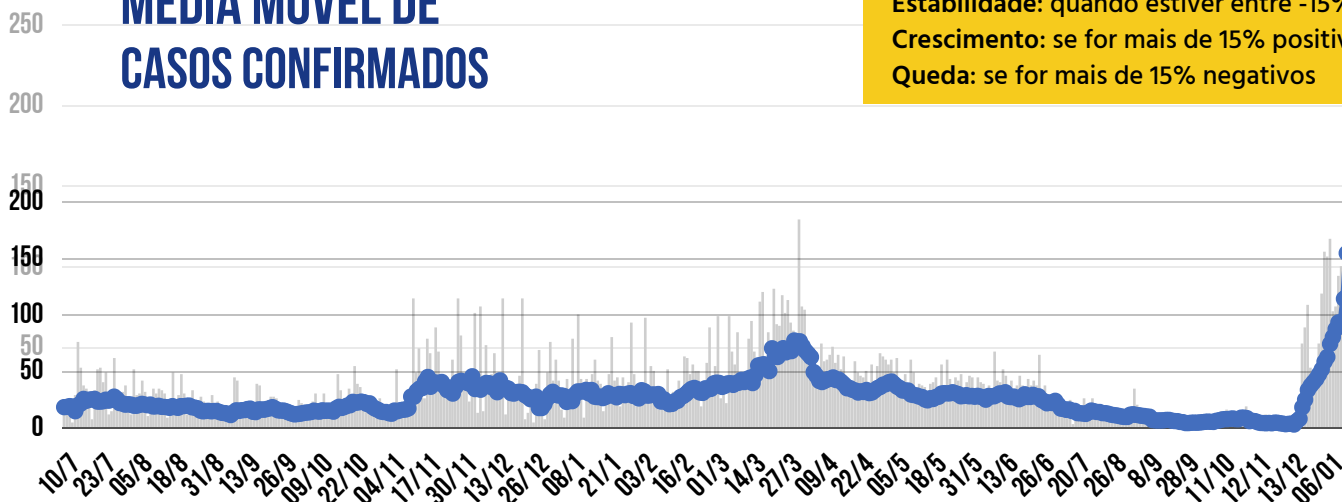
PACIENTES RECUPERADOS **21.766**

TAXA DE RECUPERAÇÃO **94,2%**

TAXA DE LETALIDADE **4,2%**



# MÉDIA MÓVEL DE CASOS CONFIRMADOS



**\* A VARIAÇÃO EM 14 DIAS INDICA:**  
 Estabilidade: quando estiver entre -15% e +15%  
 Crescimento: se for mais de 15% positivos  
 Queda: se for mais de 15% negativos

HÁ 14 DIAS **63,1**  
CASOS / DIA



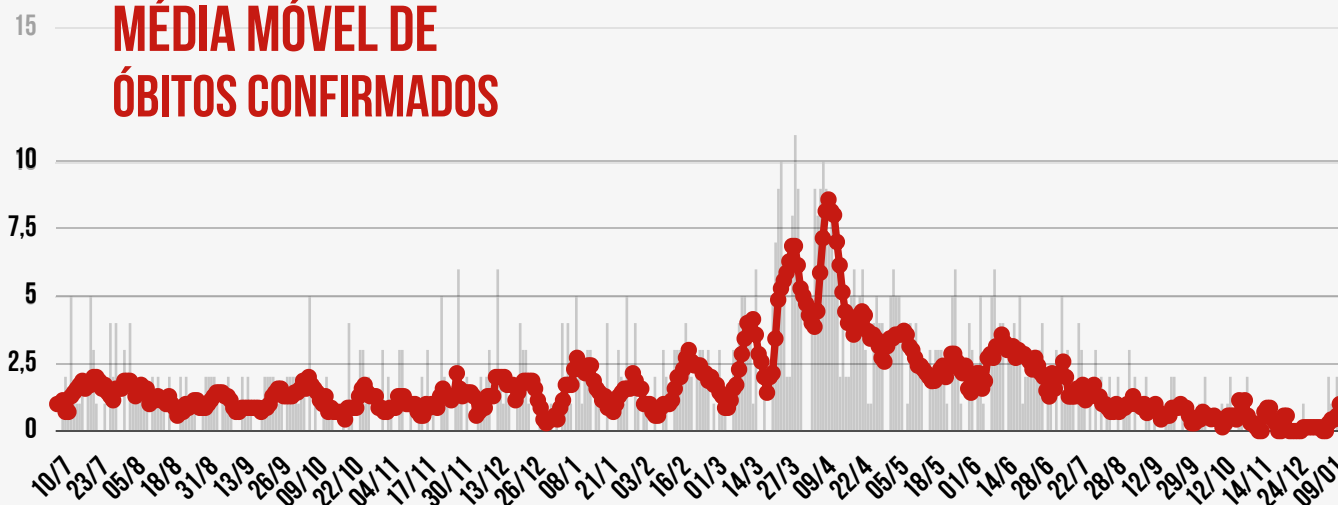
HÁ 7 DIAS **93,6**  
CASOS / DIA



SEMANA ATUAL **169**  
CASOS / DIA

VARIAÇÃO EM 14 DIAS \*  
**167,7%** CRESCIMENTO

# MÉDIA MÓVEL DE ÓBITOS CONFIRMADOS



HÁ 14 DIAS **0,14**  
ÓBITOS / DIA



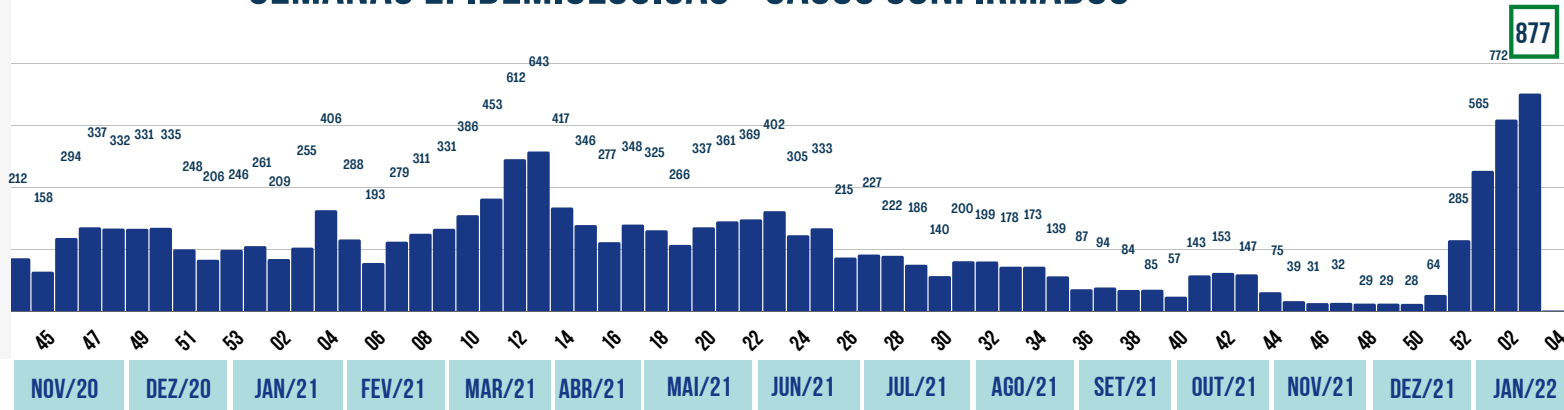
HÁ 7 DIAS **0,43**  
ÓBITOS / DIA



SEMANA ATUAL **1**  
ÓBITOS / DIA

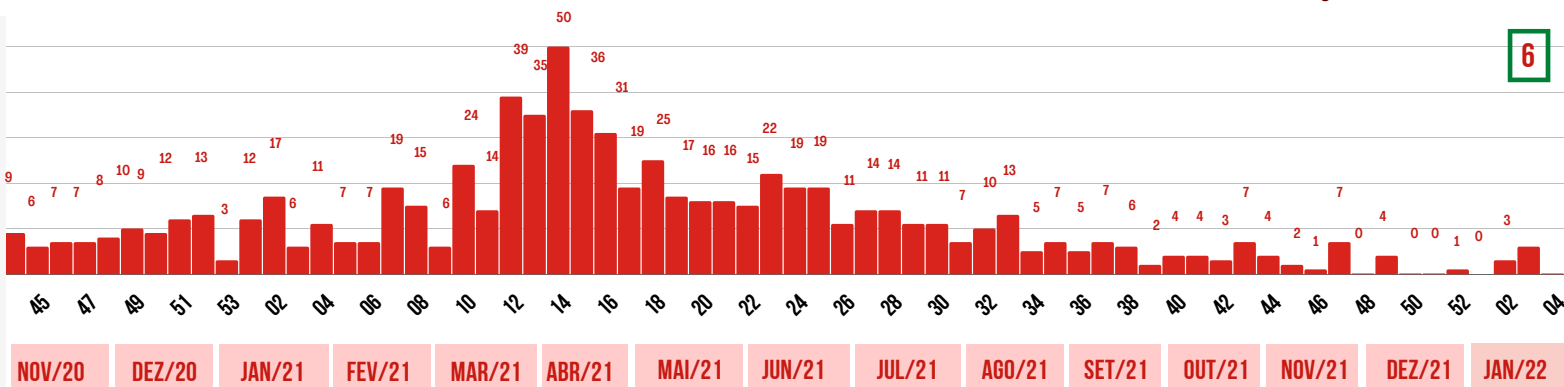
VARIAÇÃO EM 14 DIAS \*  
NÃO FOI POSSÍVEL CALCULAR EM FUNÇÃO DA MÉDIA ZERO HÁ 14 DIAS\*

## SEMANAS EPIDEMIOLÓGICAS - CASOS CONFIRMADOS



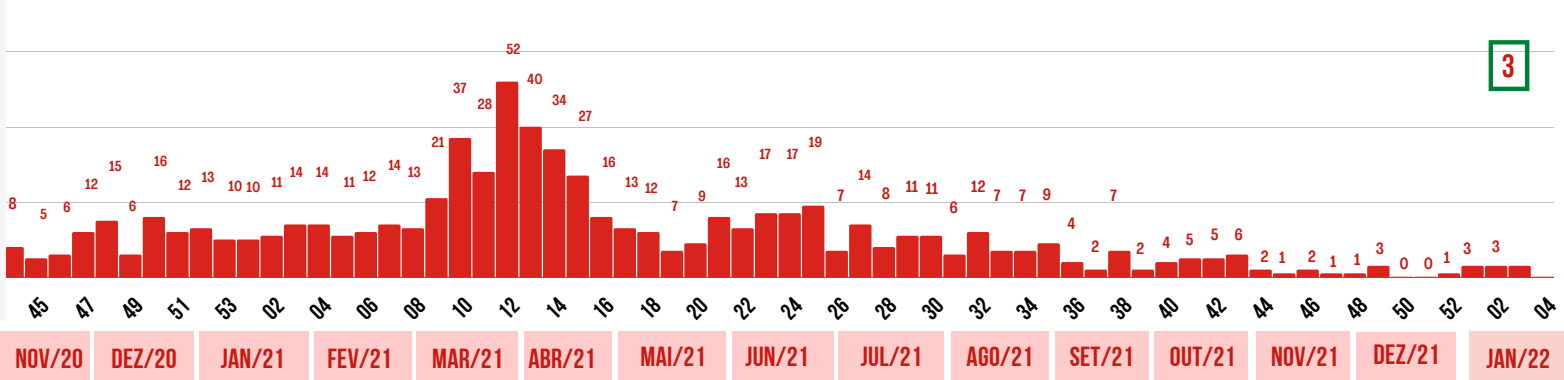
877

## SEMANAS EPIDEMIOLÓGICAS - ÓBITOS CONFIRMADOS - POR DATA DE CONFIRMAÇÃO DO ÓBITO



6

## SEMANAS EPIDEMIOLÓGICAS - ÓBITOS CONFIRMADOS - POR DATA DE OCORRÊNCIA DO ÓBITO



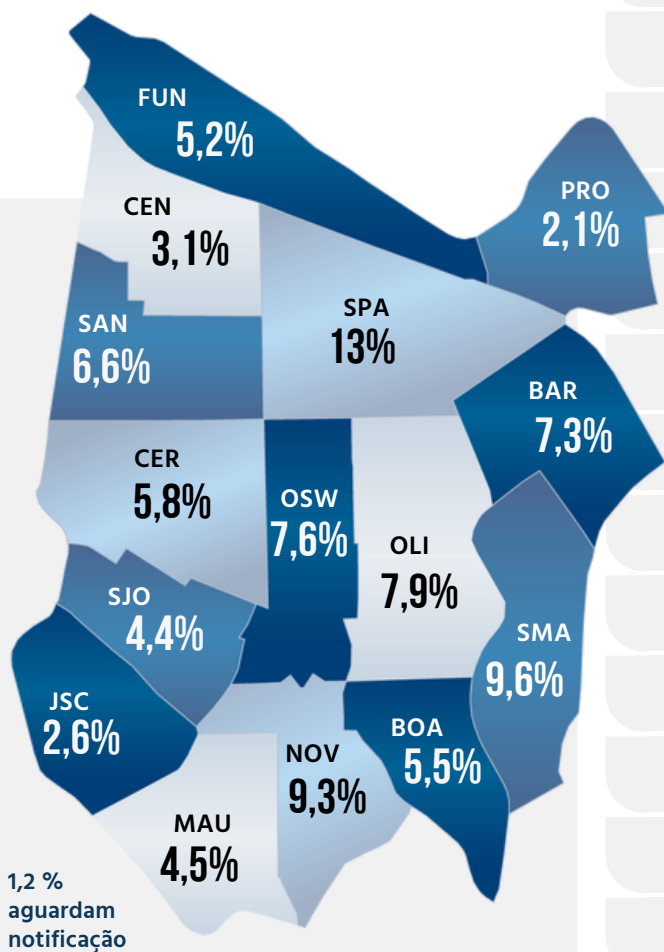
3



# NÚMEROS POR BAIRRO

CASOS POSITIVOS ●

ÓBITOS CONFIRMADOS ●



## DISTRIBUIÇÃO DOS CASOS DE COVID-19 POR BAIRRO (EM %)

BARCELONA	1.683	80	
BOA VISTA	1.262	66	
CENTRO	720	46	
CERÂMICA	1.355	54	
FUNDAÇÃO	1.210	46	
JD. S. CAETANO	596	24	
MAUÁ	1.028	28	
NOVA GERTY	2.135	113	
OLÍMPICO	1.843	85	
OSWALDO CRUZ	1.765	93	
PROSPERIDADE	491	18	
SANTA MARIA	2.234	106	
SANTA PAULA	2.997	119	
SANTO ANTÔNIO	1.526	64	
SÃO JOSÉ	1.010	34	

283 casos positivos confirmados aguardam ficha de notificação com identificação completa dos pacientes.





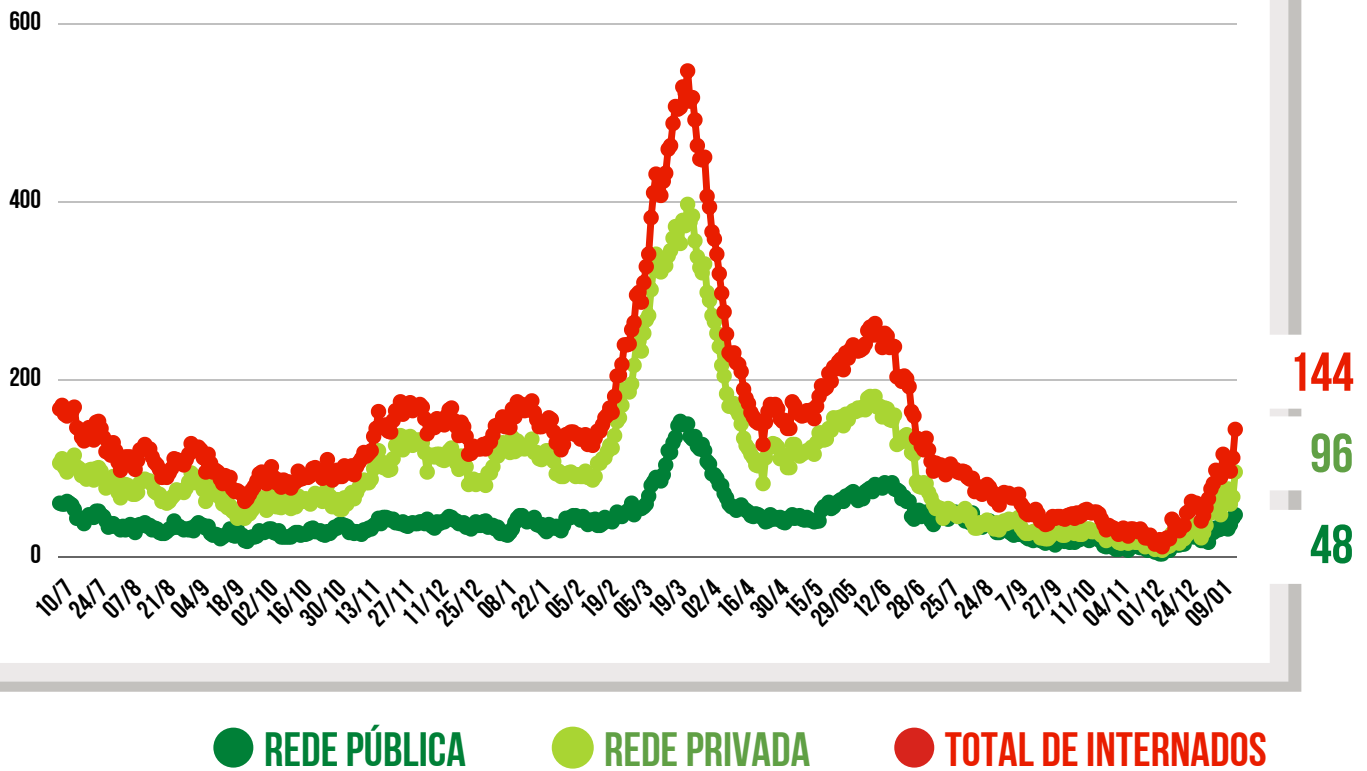
UTI  
COVID-19

ENFERMARIA  
COVID-19

TAXA DE  
OCUPAÇÃO  
HOSPITALAR  
DA REDE  
PÚBLICA



### EVOLUÇÃO DAS INTERNAÇÕES POR COVID-19 EM SÃO CAETANO



**REDE  
PÚBLICA**

<b>48</b>	<b>PESSOAS INTERNADAS NA REDE PÚBLICA</b>	<b>SENDO NÃO RESIDENTES</b>
		<b>6</b>
COMPLEXO HOSPITALAR	<b>31</b>	<b>1</b>
HOSPITAL ALBERT SABIN / UPA	<b>17</b>	<b>5</b>

ALTAS ACUMULADAS NA REDE PÚBLICA	<b>1477</b>	+ 5 hoje
COMPLEXO HOSPITALAR	<b>1037</b>	+ 5 hoje
HOSPITAL DE CAMPANHA	<b>440</b>	0 hoje

**REDE  
PRIVADA**

<b>96</b>	<b>PESSOAS INTERNADAS NA REDE PRIVADA</b>	<b>MORADORES DE SÃO CAETANO</b>
		<b>30</b>
HOSPITAL CENTRAL	<b>6</b>	<b>2</b>
BENEFICÊNCIA PORTUGUESA	<b>23</b>	<b>9</b>
HOSPITAL SANTA ANA	<b>15</b>	<b>2</b>
HOSPITAL SÃO LUIZ	<b>52</b>	<b>17</b>

CLIQUE NOS ÍCONES  
E ACESSE OS  
CANAIS DA PREFEITURA



INFORMAÇÃO  
E TRANSPARÊNCIA



PREFEITURA MUNICIPAL  
**SÃO CAETANO DO SUL**  
CONECTADA COM VOCÊ

SECRETARIA MUNICIPAL DE SAÚDE

SUBSECRETARIA MUNICIPAL DE COMUNICAÇÃO - SEGOV

SUBSECRETARIA MUNICIPAL DE TECNOLOGIA E INOVAÇÃO - SEDETI