

Boletim Covid-19



PREFEITURA MUNICIPAL
SÃO CAETANO DO SUL

22/12
2021

INFORMAÇÃO E TRANSPARÊNCIA

RESUMO DESTA EDIÇÃO

15	CASOS CONFIRMADOS HOJE	TOTAL 20.570	MÉDIA MÓVEL 6,3 / DIA
0	ÓBITO CONFIRMADO HOJE	TOTAL 965	MÉDIA MÓVEL 0 / DIA
12,5%	OCUPAÇÃO DA UTI COVID-19 HOJE	 0 25 50 75 100	
—	ISOLAMENTO SOCIAL ONTEM	Dados não publicados até o fechamento desta edição	
1.098	DOSES DE VACINA APLICADAS HOJE	TOTAL 315.461	



Para confirmação oficial de casos de Covid-19 na rede pública há a necessidade de laudo do Ministério da Saúde, através de laboratórios oficiais.
Incluídos os casos confirmados por meio do Programa Disque Coronavírus.



VACINAÇÃO

1ª DOSE	2ª DOSE	DOSE ADICIONAL	DOSE ÚNICA	1ª DOSE 12 A 17 ANOS	2ª DOSE 12 A 17 ANOS
135.164	127.291	47.972	5.034	9.899	7.818

1.210* DOSES APLICADAS EM PROFISSIONAIS DA SEGURANÇA

* Estas doses não entram na contagem total da cidade, pois foram recebidas pela Polícia, exclusivamente para seus profissionais.

POPULAÇÃO ADULTA VACINADA	POPULAÇÃO ADULTA IMUNIZADA
96,5%**	94,5%**

** Base de cálculo população de 12 anos ou mais: 140 mil habitantes.



TESTAGEM DOMICILIAR

PROGRAMA DISQUE CORONAVÍRUS FASE I*

Período de
06/04/20 a
11/11/21

31.234	TESTES REALIZADOS (autocoletas nas residências)	0	hoje
7.795	POSITIVOS (TOTAL)	0	hoje
44.258	ATENDIMENTOS pelo 0800 774 4002 e coronasaocaetano.org	0	hoje

*Fase encerrada

TESTAGEM SINTOMÁTICOS E CONTACTANTES

PROGRAMA DISQUE CORONAVÍRUS FASE II

Período de
17/11/21 a
22/12/21

2.251	TESTES REALIZADOS NOS SINTOMÁTICOS	+ 167	hoje		
102	POSITIVOS	+ 11	hoje		
2.560	ATENDIMENTOS	+ 15	hoje		
90	TESTES REALIZADOS NOS CONTACTANTES	+ 7	hoje		
4	POSITIVOS	83	NEGATIVOS	+ 3	hoje
148	ATENDIMENTOS	+ 15	hoje		



CLIQUE AQUI E CONFIRA
TODOS OS BOLETINS



CLIQUE AQUI E VEJA O
RELATÓRIO DETALHADO
DE ÓBITOS

38.461 CASOS TOTAIS NOTIFICADOS

20.570 CASOS CONFIRMADOS

+ 15
HOJE

17.877 DESCARTADOS

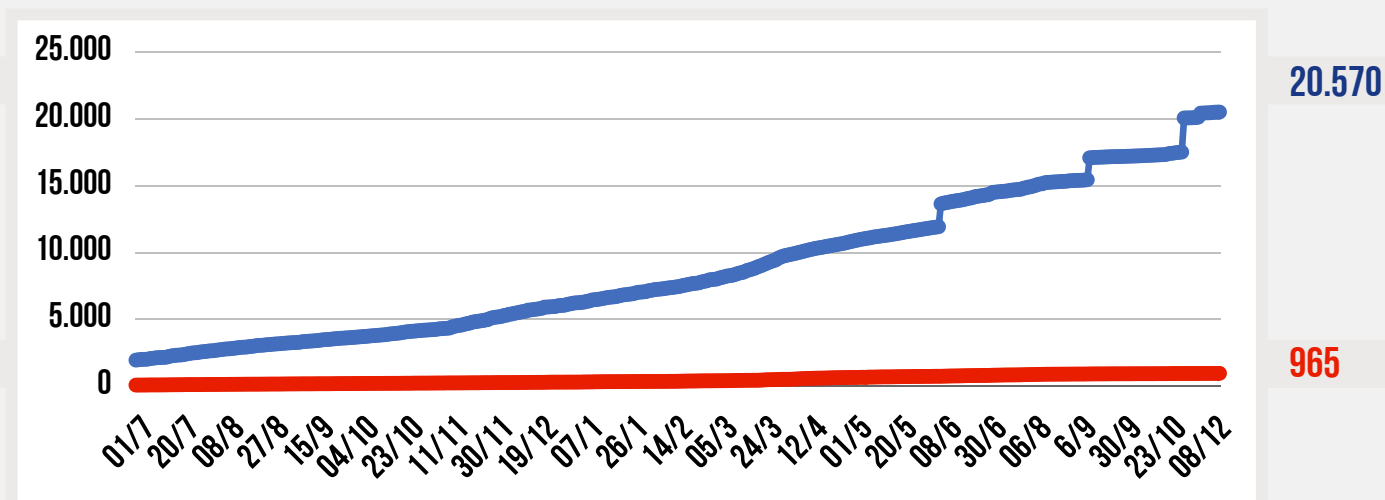
14 SUSPEITOS

965 ÓBITOS CONFIRMADOS

0
HOJE

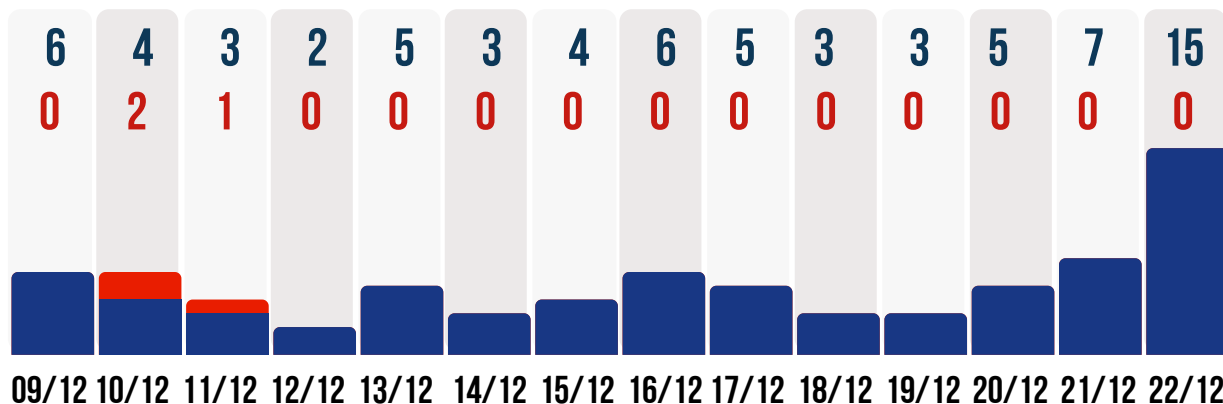
560 DESCARTADOS

0 SUSPEITO





● **CASOS CONFIRMADOS POR DIA** ● **ÓBITOS CONFIRMADOS POR DIA**
DUAS ÚLTIMAS SEMANAS



523 CASOS DE SÍNDROME GRIPAL HOJE - 22/12

CARRETA DA SAÚDE **322** NO DIA

UN. BÁSICAS DE SAÚDE **201** NO DIA

PACIENTES RECUPERADOS

19.811

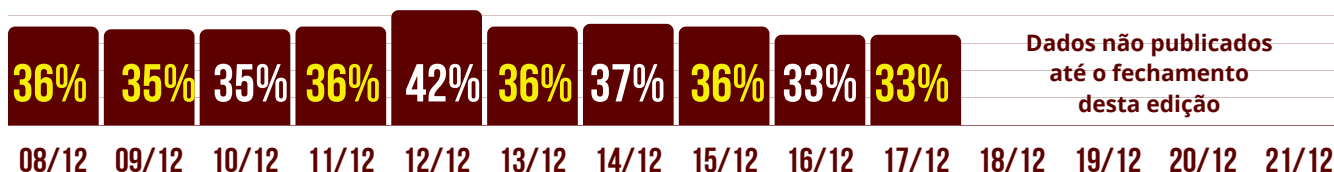
TAXA DE RECUPERAÇÃO

96,3%

TAXA DE LETALIDADE

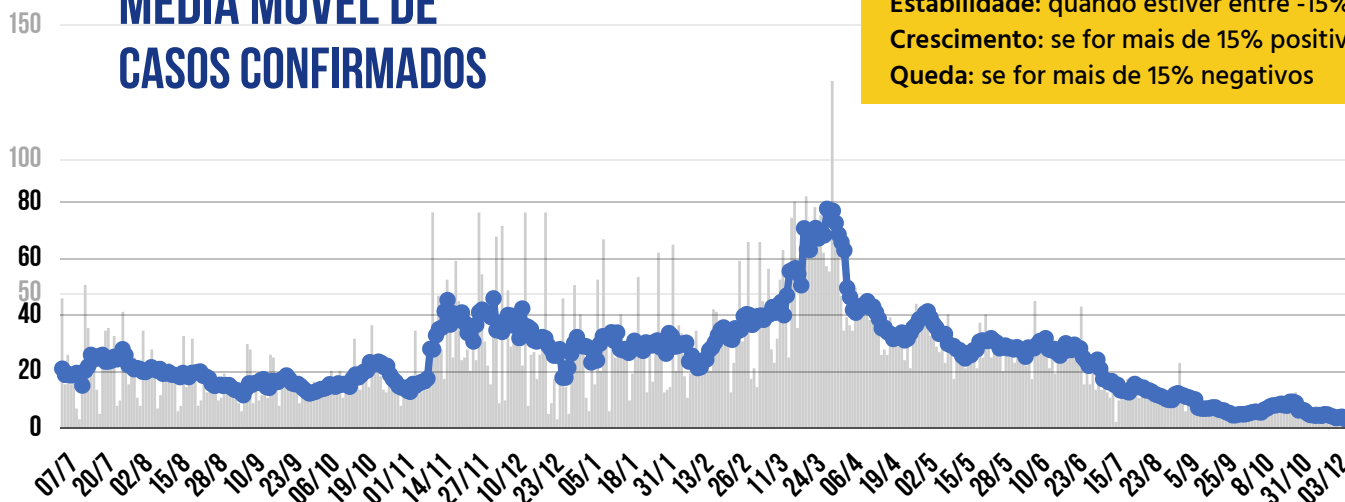
4,7%

ÍNDICE DE ADEÇÃO AO ISOLAMENTO SOCIAL - DUAS ÚLTIMAS SEMANAS





MÉDIA MÓVEL DE CASOS CONFIRMADOS



* A VARIAÇÃO EM 14 DIAS INDICA:

Estabilidade: quando estiver entre -15% e +15%

Crescimento: se for mais de 15% positivos

Queda: se for mais de 15% negativos

HÁ 14 DIAS **4** CASOS / DIA



HÁ 7 DIAS **3,9** CASOS / DIA



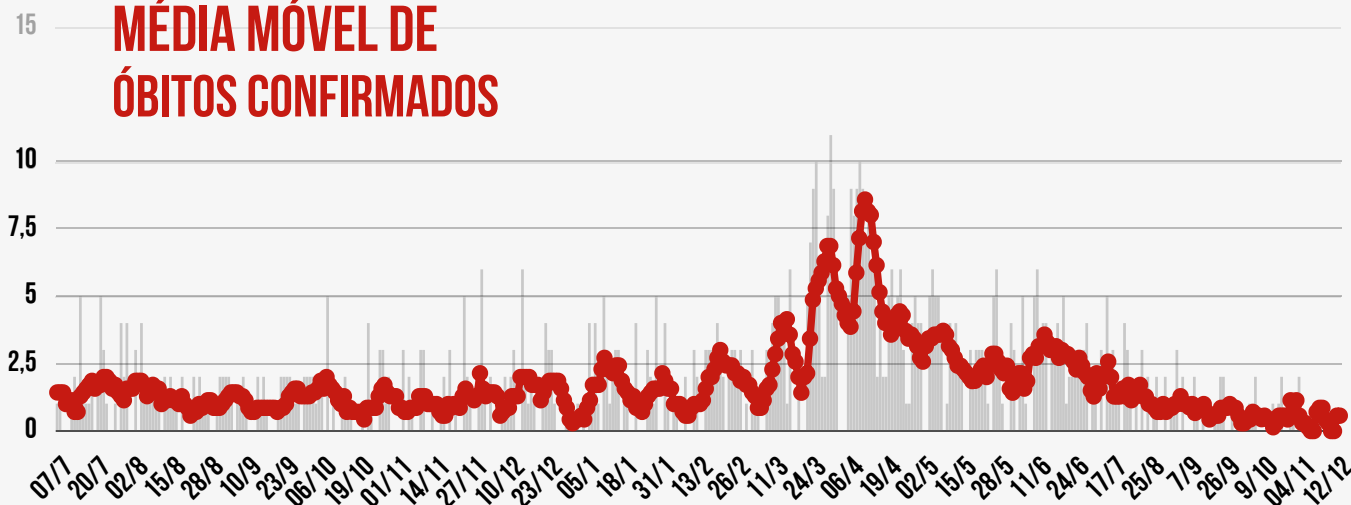
SEMANA ATUAL **6,3** CASOS / DIA

VARIAÇÃO EM 14 DIAS *

57,1%

CRESCIMENTO

MÉDIA MÓVEL DE ÓBITOS CONFIRMADOS



HÁ 14 DIAS **0,14** ÓBITOS / DIA



HÁ 7 DIAS **0,43** ÓBITOS / DIA



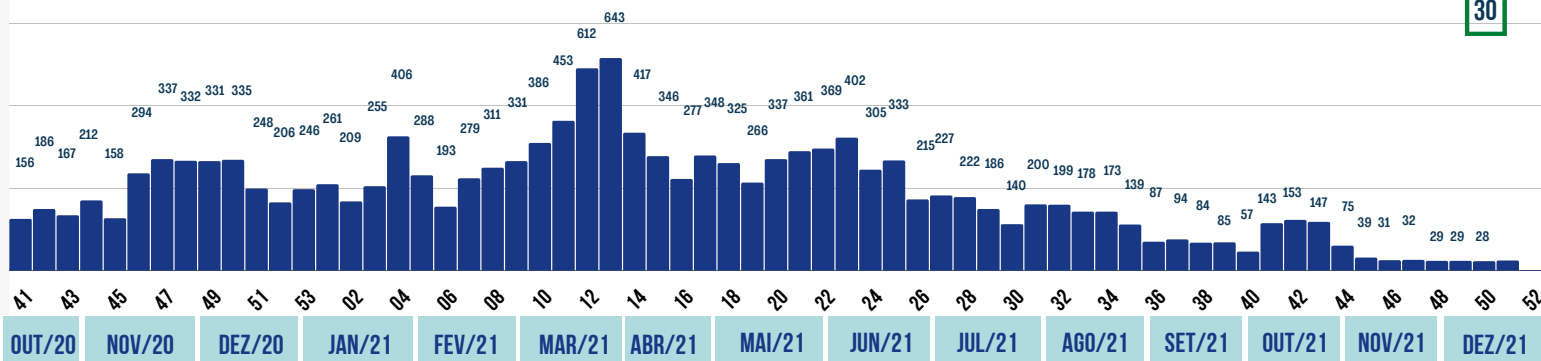
SEMANA ATUAL **0** ÓBITOS / DIA

VARIAÇÃO EM 14 DIAS *

NÃO FOI POSSÍVEL CALCULAR EM FUNÇÃO DA MÉDIA ZERO HÁ 14 DIAS*

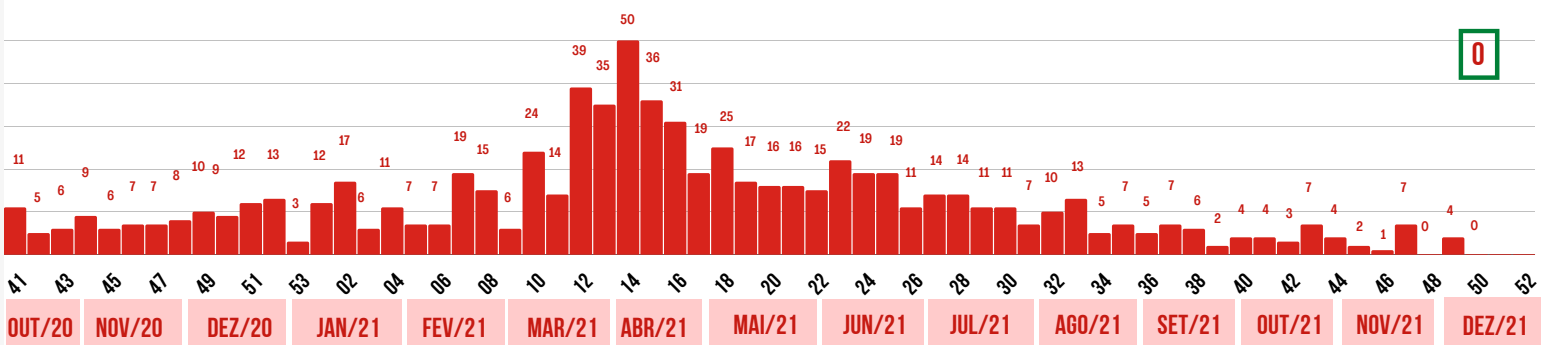
SEMANAS EPIDEMIOLÓGICAS - CASOS CONFIRMADOS

30



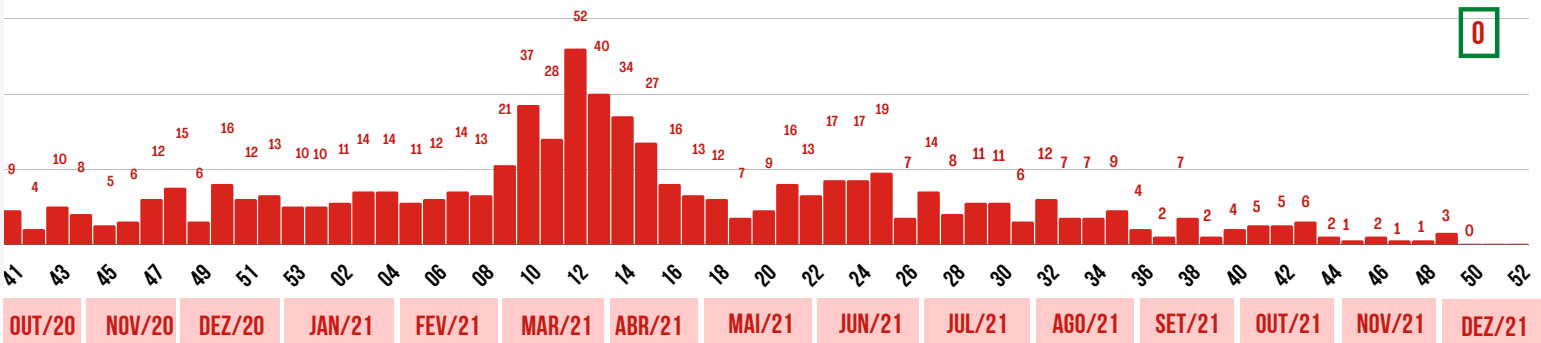
SEMANAS EPIDEMIOLÓGICAS - ÓBITOS CONFIRMADOS - POR DATA DE CONFIRMAÇÃO DO ÓBITO

0



SEMANAS EPIDEMIOLÓGICAS - ÓBITOS CONFIRMADOS - POR DATA DE OCORRÊNCIA DO ÓBITO

0

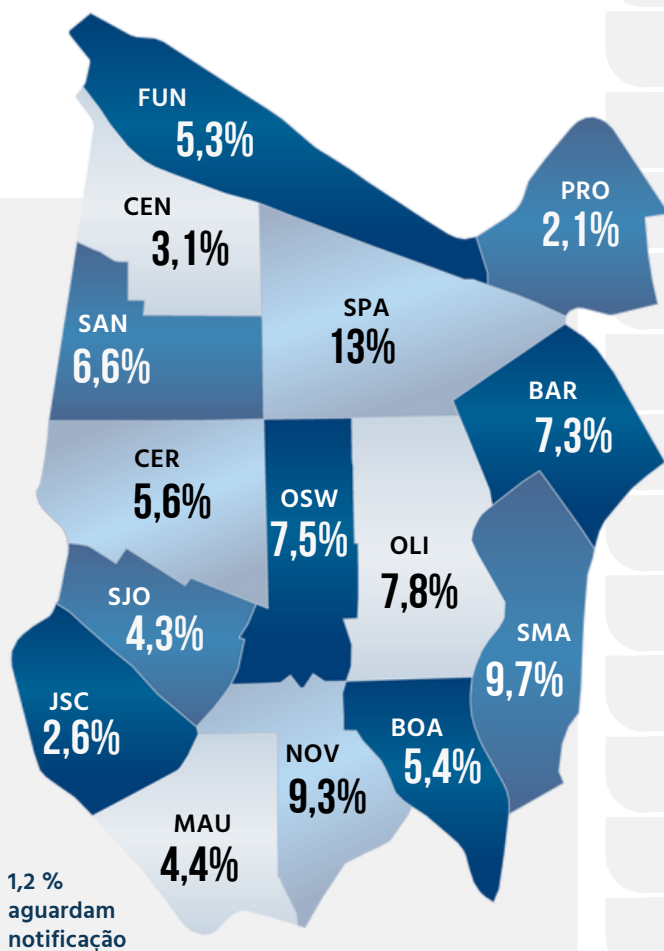




NÚMEROS POR BAIRRO

CASOS POSITIVOS ●

ÓBITOS CONFIRMADOS ●



DISTRIBUIÇÃO DOS CASOS DE COVID-19 POR BAIRRO (EM %)

BARCELONA	1.508	79	
BOA VISTA	1.114	63	
CENTRO	634	46	
CERÂMICA	1.159	54	
FUNDAÇÃO	1.085	46	
JD. S. CAETANO	538	24	
MAUÁ	910	28	
NOVA GERTY	1.921	112	
OLÍMPICO	1.599	85	
OSWALDO CRUZ	1.549	90	
PROSPERIDADE	443	18	
SANTA MARIA	1.982	103	
SANTA PAULA	2.687	119	
SANTO ANTÔNIO	1.352	64	
SÃO JOSÉ	880	34	

243 casos positivos confirmados aguardam ficha de notificação com identificação completa dos pacientes.



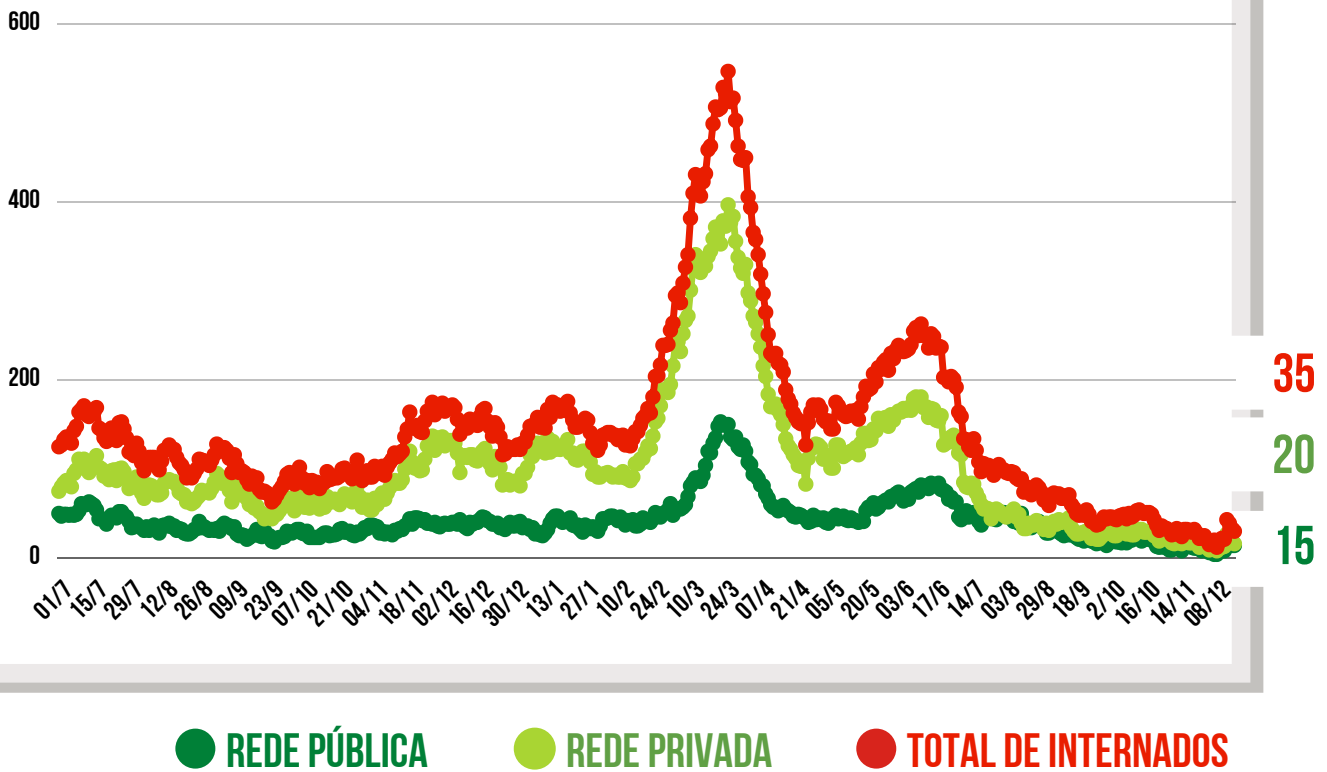
UTI
COVID-19

ENFERMARIA
COVID-19

TAXA DE
OCUPAÇÃO
HOSPITALAR
DA REDE
PÚBLICA



EVOLUÇÃO DAS INTERNAÇÕES POR COVID-19 EM SÃO CAETANO



**REDE
PÚBLICA**

15	PESSOAS INTERNADAS NA REDE PÚBLICA	SENDO NÃO RESIDENTES
		4
COMPLEXO HOSPITALAR	8	1
HOSPITAL ALBERT SABIN / UPA	7	3

ALTAS ACUMULADAS NA REDE PÚBLICA	1439	+ 1 hoje
COMPLEXO HOSPITALAR	999	+ 1 hoje
HOSPITAL DE CAMPANHA	440	0 hoje

**REDE
PRIVADA**

20	PESSOAS INTERNADAS NA REDE PRIVADA	MORADORES DE SÃO CAETANO
		6
HOSPITAL CENTRAL	8	2
BENEFICÊNCIA PORTUGUESA	8	3
HOSPITAL SANTA ANA	0	0
HOSPITAL SÃO LUIZ	4	1

CLIQUE NOS ÍCONES
E ACESSE OS
CANAIS DA PREFEITURA



INFORMAÇÃO
E TRANSPARÊNCIA



PREFEITURA MUNICIPAL
SÃO CAETANO DO SUL
CONECTADA COM VOCÊ

SECRETARIA MUNICIPAL DE SAÚDE

SUBSECRETARIA MUNICIPAL DE COMUNICAÇÃO - SEGOV

SUBSECRETARIA MUNICIPAL DE TECNOLOGIA E INOVAÇÃO - SEDETI