

Boletim Covid-19

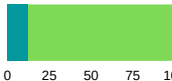


PREFEITURA MUNICIPAL
SÃO CAETANO DO SUL

21/12
2021

INFORMAÇÃO E TRANSPARÊNCIA

RESUMO DESTA EDIÇÃO

7	CASOS CONFIRMADOS HOJE	TOTAL 20.555	MÉDIA MÓVEL 4,7 / DIA
0	ÓBITO CONFIRMADO HOJE	TOTAL 965	MÉDIA MÓVEL 0 / DIA
12,5%	OCUPAÇÃO DA UTI COVID-19 HOJE	 0 25 50 75 100	
-	ISOLAMENTO SOCIAL ONTEM	Dados não publicados até o fechamento desta edição	
1.713	DOSES DE VACINA APLICADAS HOJE	TOTAL 314.363	



Para confirmação oficial de casos de Covid-19 na rede pública há a necessidade de laudo do Ministério da Saúde, através de laboratórios oficiais. Incluídos os casos confirmados por meio do Programa Disque Coronavírus.



VACINAÇÃO

1ª DOSE	2ª DOSE	DOSE ADICIONAL	DOSE ÚNICA	1ª DOSE 12 A 17 ANOS	2ª DOSE 12 A 17 ANOS
135.140	127.194	46.995	5.034	9.879	7.785

1.210* DOSES APLICADAS EM PROFISSIONAIS DA SEGURANÇA

* Estas doses não entram na contagem total da cidade, pois foram recebidas pela Polícia, exclusivamente para seus profissionais.

POPULAÇÃO ADULTA VACINADA	POPULAÇÃO ADULTA IMUNIZADA
96,5%**	94,4%**

** Base de cálculo população de 12 anos ou mais: 140 mil habitantes.



TESTAGEM DOMICILIAR

PROGRAMA DISQUE CORONAVÍRUS FASE I*

Período de
06/04/20 a
11/11/21

31.234	TESTES REALIZADOS (autocoletas nas residências)	0	hoje
7.795	POSITIVOS (TOTAL)	0	hoje
44.258	ATENDIMENTOS pelo 0800 774 4002 e coronasaocaetano.org	0	hoje

*Fase encerrada

TESTAGEM SINTOMÁTICOS E CONTACTANTES

PROGRAMA DISQUE CORONAVÍRUS FASE II

Período de
17/11/21 a
21/12/21

2.084	TESTES REALIZADOS NOS SINTOMÁTICOS	+ 130	hoje		
91	POSITIVOS	+ 7	hoje		
2.380	ATENDIMENTOS	+ 168	hoje		
83	TESTES REALIZADOS NOS CONTACTANTES	0	hoje		
3	POSITIVOS	80	NEGATIVOS	0	hoje
133	ATENDIMENTOS	+ 13	hoje		



CLIQUE AQUI E CONFIRA
TODOS OS BOLETINS



CLIQUE AQUI E VEJA O
RELATÓRIO DETALHADO
DE ÓBITOS

38.442 CASOS TOTAIS NOTIFICADOS

20.555 CASOS CONFIRMADOS

+ 7
HOJE

17.875 DESCARTADOS

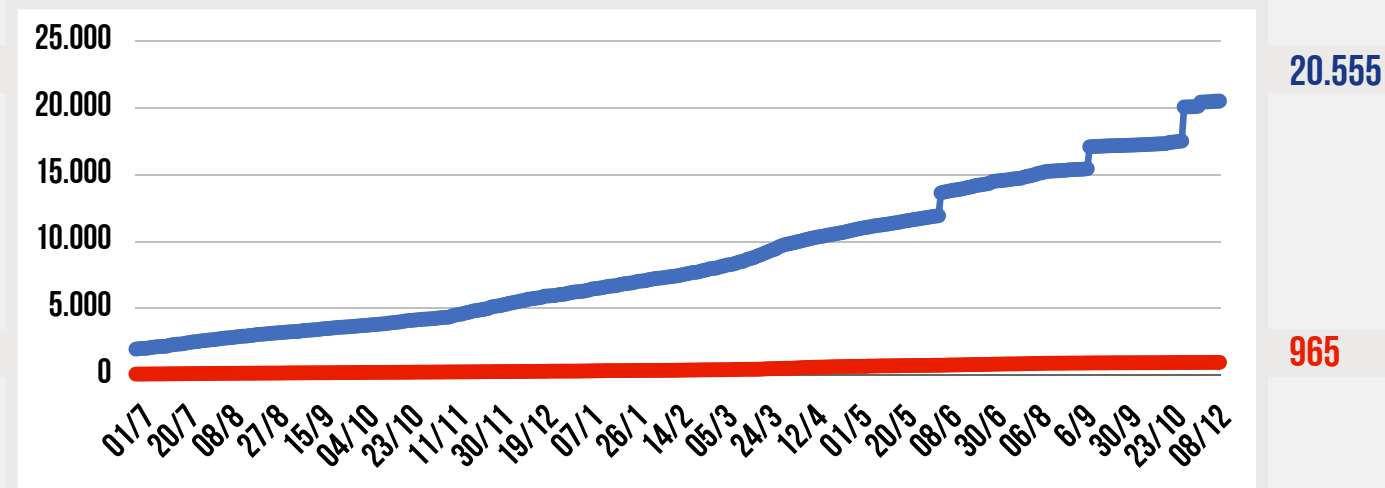
12 SUSPEITOS

965 ÓBITOS CONFIRMADOS

0
HOJE

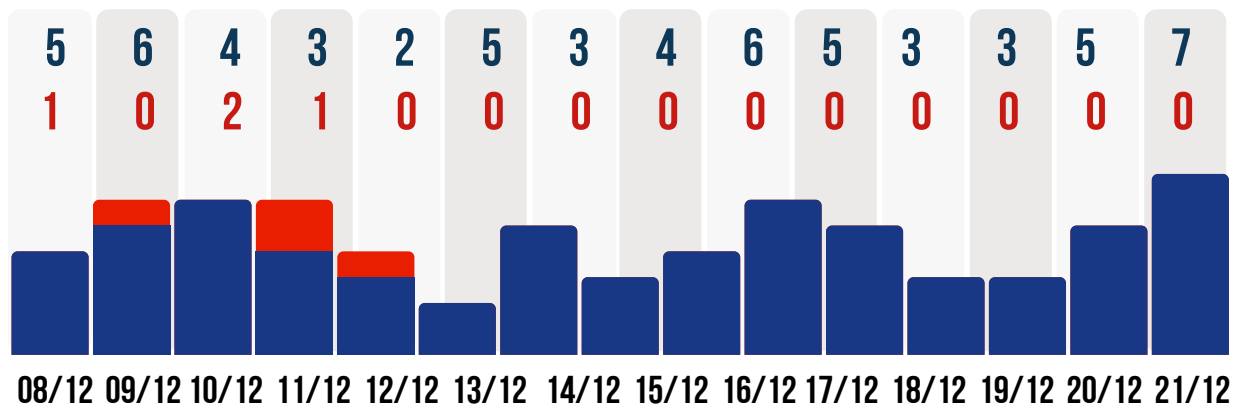
559 DESCARTADOS

0 SUSPEITO





● **CASOS CONFIRMADOS POR DIA** ● **ÓBITOS CONFIRMADOS POR DIA**
DUAS ÚLTIMAS SEMANAS



390 CASOS DE SÍNDROME GRIPAL HOJE - 21/12

CARRETA DA SAÚDE **241** NO DIA

UN. BÁSICAS DE SAÚDE **149** NO DIA

PACIENTES RECUPERADOS

19.801

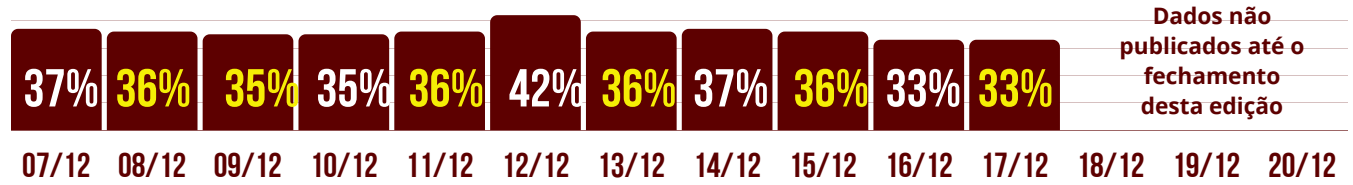
TAXA DE RECUPERAÇÃO

96,3%

TAXA DE LETALIDADE

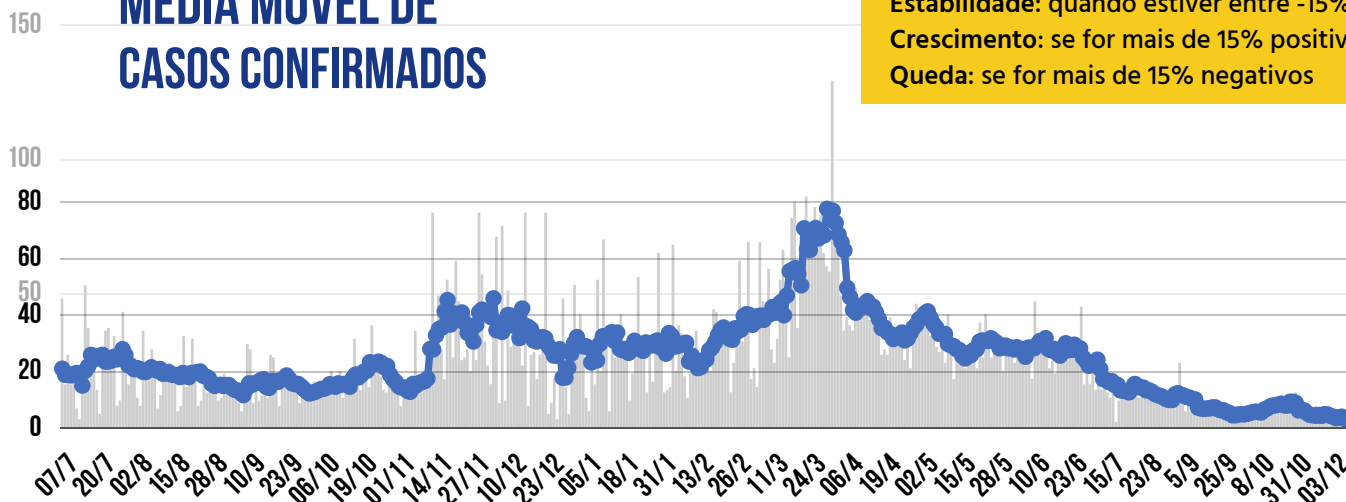
4,7%

ÍNDICE DE ADEÇÃO AO ISOLAMENTO SOCIAL - DUAS ÚLTIMAS SEMANAS





MÉDIA MÓVEL DE CASOS CONFIRMADOS



* A VARIAÇÃO EM 14 DIAS INDICA:

Estabilidade: quando estiver entre -15% e +15%

Crescimento: se for mais de 15% positivos

Queda: se for mais de 15% negativos

HÁ 14 DIAS **3,6** CASOS / DIA



HÁ 7 DIAS **4** CASOS / DIA

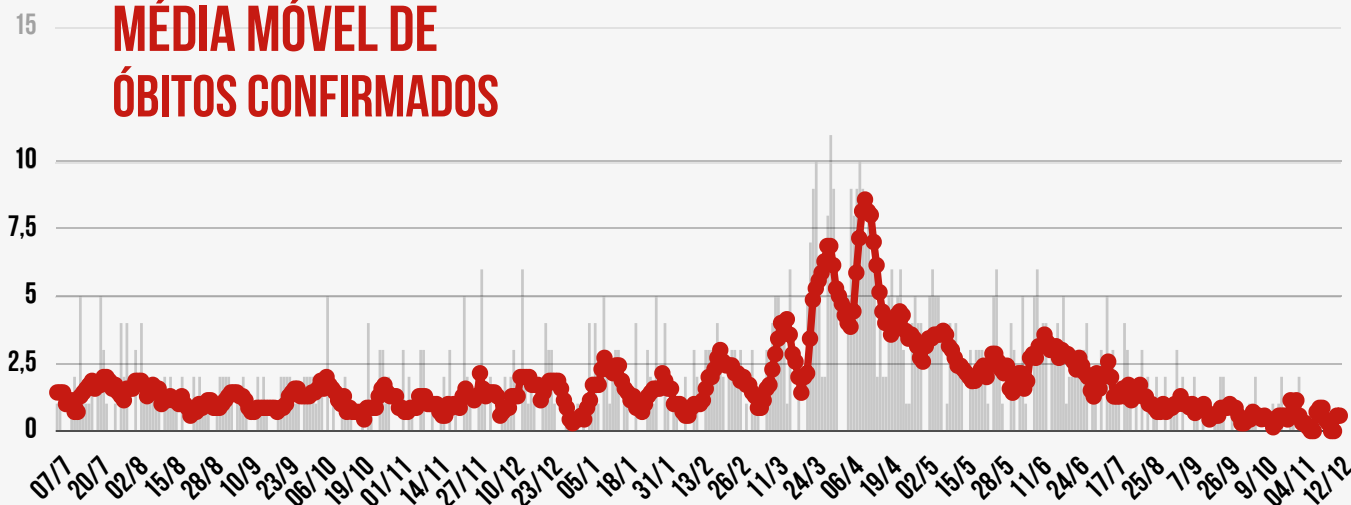


SEMANA ATUAL **4,7** CASOS / DIA

VARIAÇÃO EM 14 DIAS *

32% CRESCIMENTO

MÉDIA MÓVEL DE ÓBITOS CONFIRMADOS



HÁ 14 DIAS **0** ÓBITOS / DIA



HÁ 7 DIAS **0,57** ÓBITOS / DIA



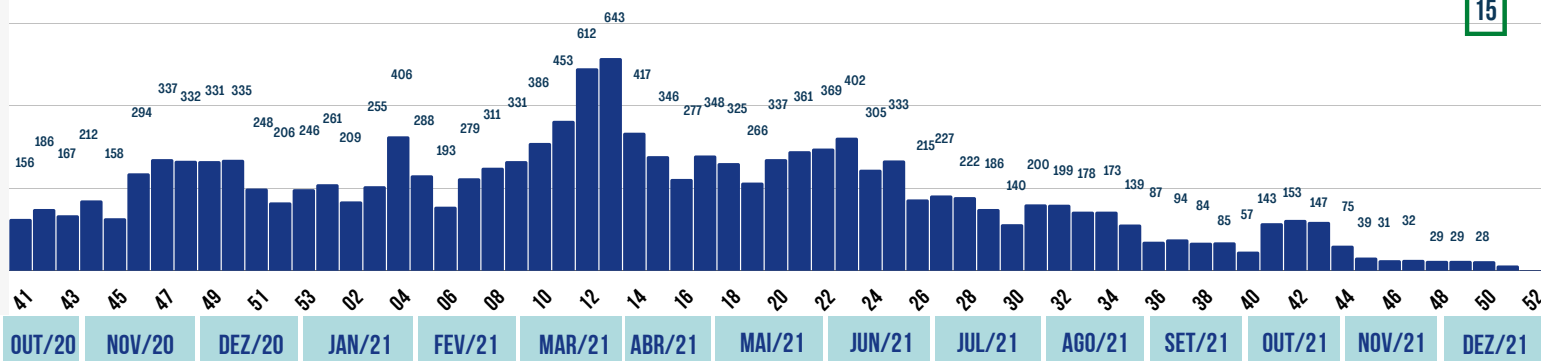
SEMANA ATUAL **0** ÓBITOS / DIA

VARIAÇÃO EM 14 DIAS *

NÃO FOI POSSÍVEL CALCULAR EM FUNÇÃO DA MÉDIA ZERO HÁ 14 DIAS*

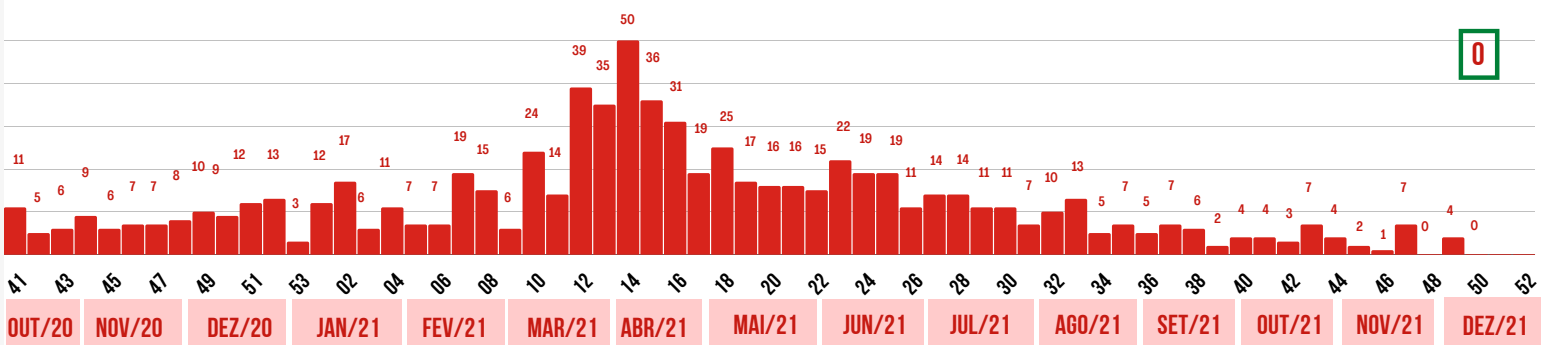
SEMANAS EPIDEMIOLÓGICAS - CASOS CONFIRMADOS

15



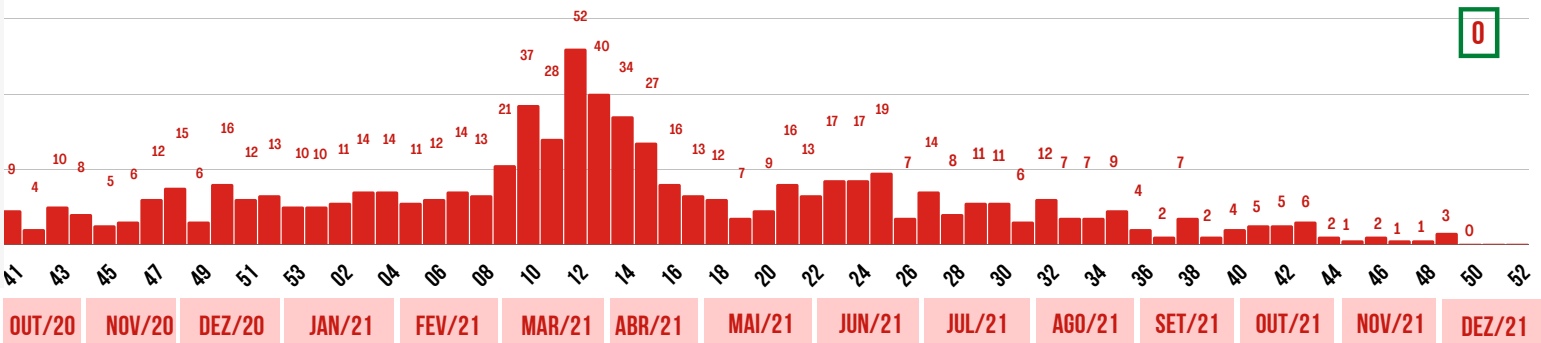
SEMANAS EPIDEMIOLÓGICAS - ÓBITOS CONFIRMADOS - POR DATA DE CONFIRMAÇÃO DO ÓBITO

0



SEMANAS EPIDEMIOLÓGICAS - ÓBITOS CONFIRMADOS - POR DATA DE OCORRÊNCIA DO ÓBITO

0

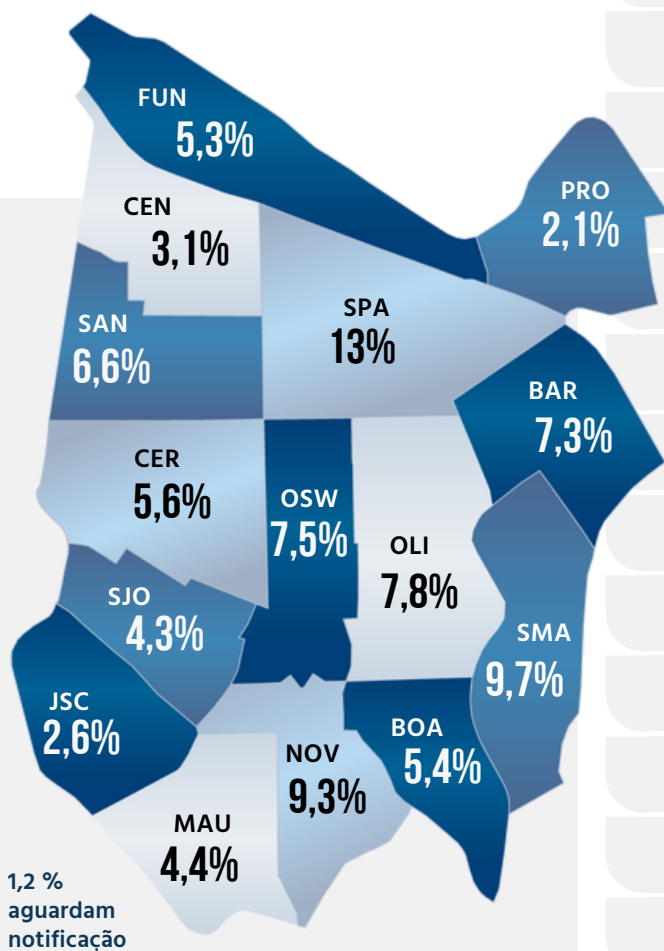




NÚMEROS POR BAIRRO

CASOS POSITIVOS ●

ÓBITOS CONFIRMADOS ●



DISTRIBUIÇÃO DOS CASOS DE COVID-19 POR BAIRRO (EM %)

BARCELONA	1.505	79	
BOA VISTA	1.113	63	
CENTRO	634	46	
CERÂMICA	1.159	54	
FUNDAÇÃO	1.085	46	
JD. S. CAETANO	537	24	
MAUÁ	905	28	
NOVA GERTY	1.919	112	
OLÍMPICO	1.597	85	
OSWALDO CRUZ	1.549	90	
PROSPERIDADE	443	18	
SANTA MARIA	1.981	103	
SANTA PAULA	2.687	119	
SANTO ANTÔNIO	1.352	64	
SÃO JOSÉ	880	34	

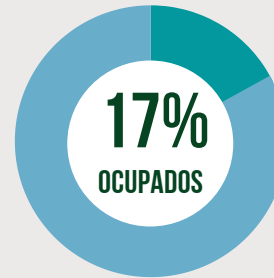
243 casos positivos confirmados aguardam ficha de notificação com identificação completa dos pacientes.



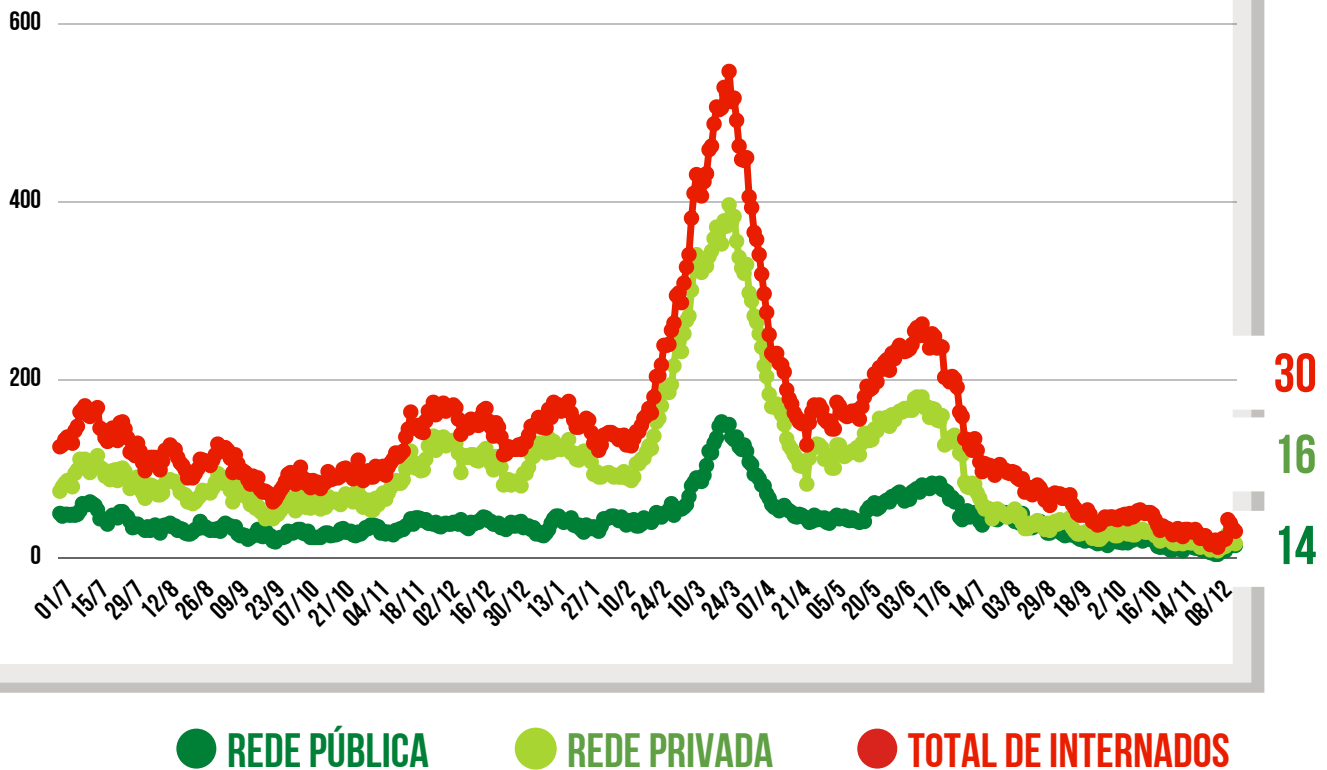
UTI
COVID-19

ENFERMARIA
COVID-19

TAXA DE
OCUPAÇÃO
HOSPITALAR
DA REDE
PÚBLICA



EVOLUÇÃO DAS INTERNAÇÕES POR COVID-19 EM SÃO CAETANO



**REDE
PÚBLICA**

14 PESSOAS INTERNADAS NA REDE PÚBLICA		SENDO NÃO RESIDENTES 4
COMPLEXO HOSPITALAR	10	1
HOSPITAL ALBERT SABIN / UPA	4	3

ALTAS ACUMULADAS NA REDE PÚBLICA	1438	+ 1 hoje
COMPLEXO HOSPITALAR	998	+ 1 hoje
HOSPITAL DE CAMPANHA	440	0 hoje

**REDE
PRIVADA**

16 PESSOAS INTERNADAS NA REDE PRIVADA		MORADORES DE SÃO CAETANO 7
HOSPITAL CENTRAL	5	1
BENEFICÊNCIA PORTUGUESA	8	5
HOSPITAL SANTA ANA	0	0
HOSPITAL SÃO LUIZ	3	1

CLIQUE NOS ÍCONES
E ACESSE OS
CANAIS DA PREFEITURA



INFORMAÇÃO
E TRANSPARÊNCIA



PREFEITURA MUNICIPAL
SÃO CAETANO DO SUL
CONECTADA COM VOCÊ

SECRETARIA MUNICIPAL DE SAÚDE

SUBSECRETARIA MUNICIPAL DE COMUNICAÇÃO - SEGOV

SUBSECRETARIA MUNICIPAL DE TECNOLOGIA E INOVAÇÃO - SEDETI