

Boletim Covid-19

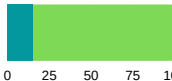


PREFEITURA MUNICIPAL
SÃO CAETANO DO SUL

15/12
2021

INFORMAÇÃO E TRANSPARÊNCIA

RESUMO DESTA EDIÇÃO

4	CASOS CONFIRMADOS HOJE	TOTAL 20.526	MÉDIA MÓVEL 3,9 / DIA
0	ÓBITO CONFIRMADO HOJE	TOTAL 965	MÉDIA MÓVEL 0,43 / DIA
15%	OCUPAÇÃO DA UTI COVID-19 HOJE	 0 25 50 75 100	
—	ISOLAMENTO SOCIAL ONTEM	Dados não publicados até o fechamento desta edição	
1.494	DOSES DE VACINA APLICADAS HOJE	TOTAL 307.876	



Para confirmação oficial de casos de Covid-19 na rede pública há a necessidade de laudo do Ministério da Saúde, através de laboratórios oficiais. Incluídos os casos confirmados por meio do Programa Disque Coronavírus.



VACINAÇÃO

1ª DOSE	2ª DOSE	DOSE ADICIONAL	DOSE ÚNICA	1ª DOSE 12 A 17 ANOS	2ª DOSE 12 A 17 ANOS
134.959	126.414	41.515	4.988	9.806	7.476

1.210* DOSES APLICADAS EM PROFISSIONAIS DA SEGURANÇA

* Estas doses não entram na contagem total da cidade, pois foram recebidas pela Polícia, exclusivamente para seus profissionais.

POPULAÇÃO ADULTA VACINADA	POPULAÇÃO ADULTA IMUNIZADA
96,4%**	93,9%**

** Base de cálculo população de 12 anos ou mais: 140 mil habitantes.



TESTAGEM DOMICILIAR

PROGRAMA DISQUE CORONAVÍRUS FASE I*

Período de
06/04/20 a
11/11/21

31.234	TESTES REALIZADOS (autocoletas nas residências)	0	hoje
7.795	POSITIVOS (TOTAL)	0	hoje
44.258	ATENDIMENTOS pelo 0800 774 4002 e coronasaocaetano.org	0	hoje

*Fase encerrada

TESTAGEM SINTOMÁTICOS E CONTACTANTES

PROGRAMA DISQUE CORONAVÍRUS FASE II

Período de
17/11/21 a
15/12/21

1.602	TESTES REALIZADOS NOS SINTOMÁTICOS		+ 92	hoje	
76	POSITIVOS		+ 2	hoje	
1.811	ATENDIMENTOS		+ 116	hoje	
79	TESTES REALIZADOS NOS CONTACTANTES			+ 1	hoje
3	POSITIVOS	76	NEGATIVOS	+ 1	hoje
113	ATENDIMENTOS			+ 1	hoje



CLIQUE AQUI E CONFIRA
TODOS OS BOLETINS



CLIQUE AQUI E VEJA O
RELATÓRIO DETALHADO
DE ÓBITOS

38.394 CASOS TOTAIS NOTIFICADOS

20.526 CASOS CONFIRMADOS

+ 4
HOJE

17.860 DESCARTADOS

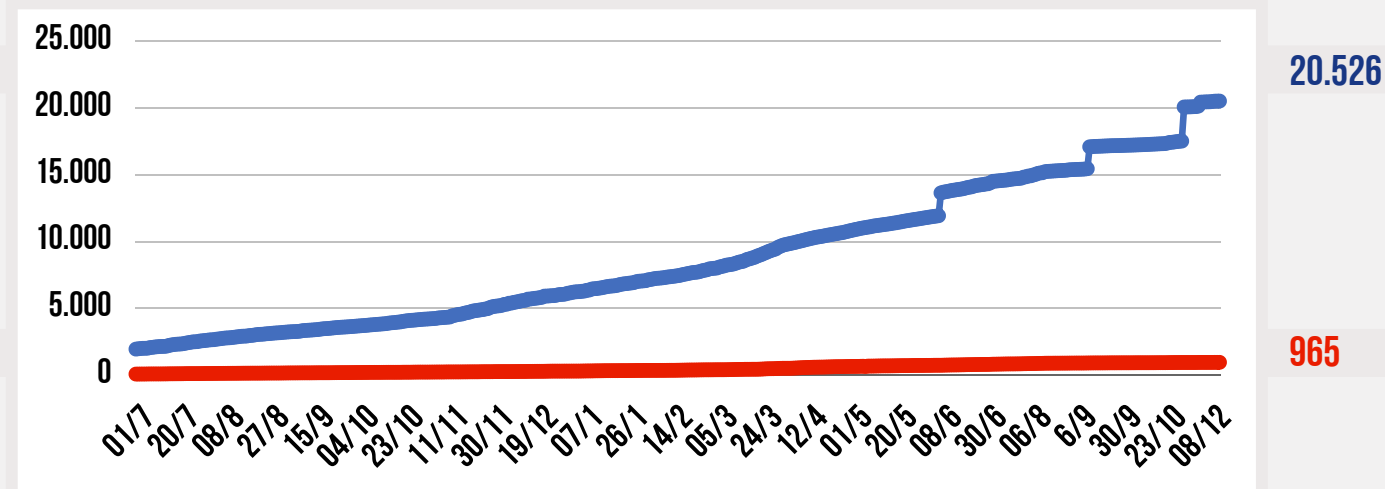
8 SUSPEITOS

965 ÓBITOS CONFIRMADOS

0
HOJE

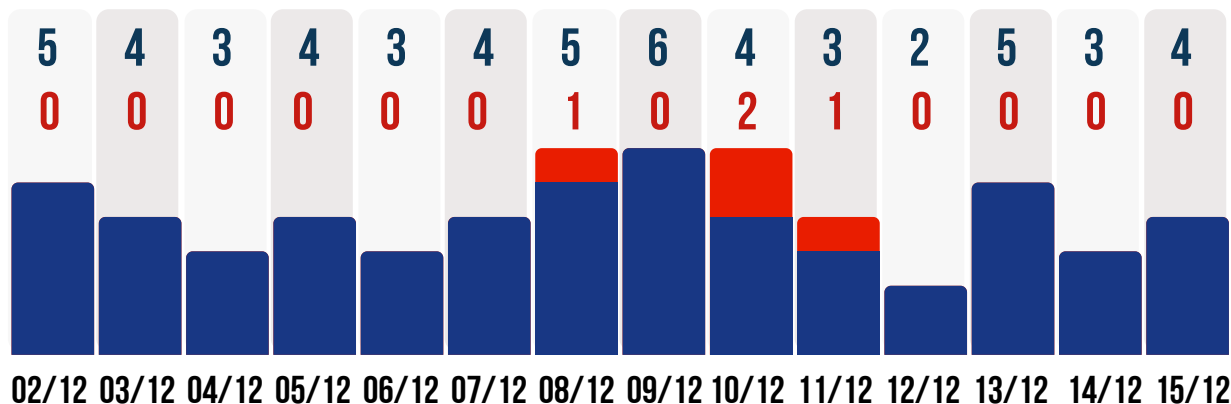
557 DESCARTADOS

0 SUSPEITO





● **CASOS CONFIRMADOS POR DIA** ● **ÓBITOS CONFIRMADOS POR DIA**
DUAS ÚLTIMAS SEMANAS



243 CASOS DE SÍNDROME GRIPAL HOJE - 15/12

CARRETA DA SAÚDE **121** NO DIA

UN. BÁSICAS DE SAÚDE **122** NO DIA

PACIENTES RECUPERADOS

19.767

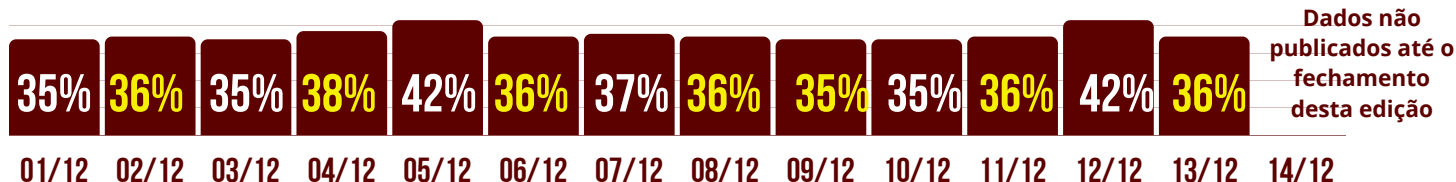
TAXA DE RECUPERAÇÃO

96,3%

TAXA DE LETALIDADE

4,7%

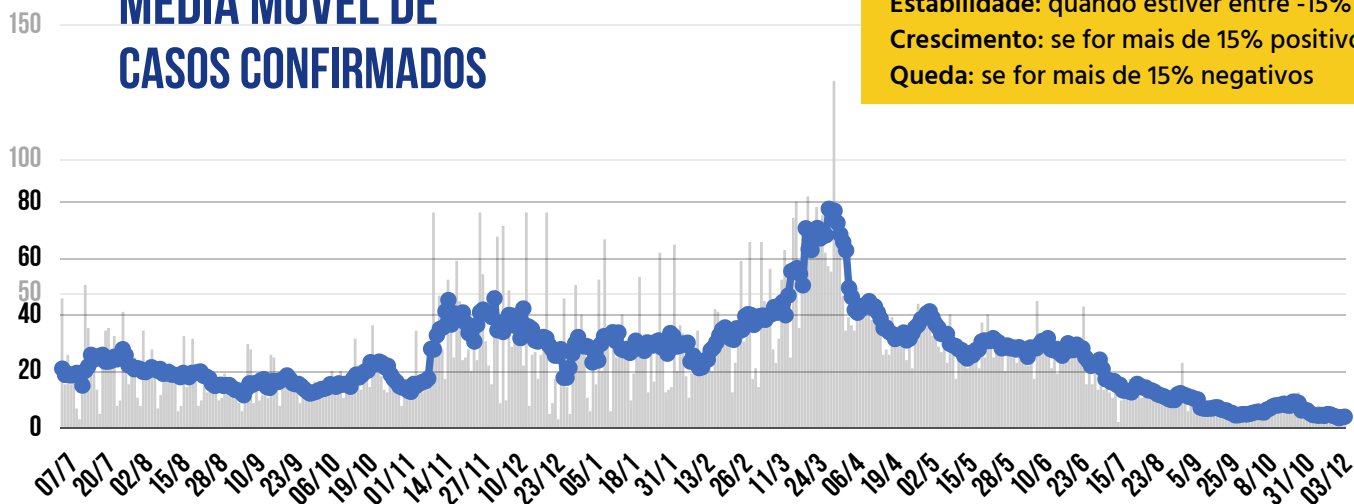
ÍNDICE DE ADEÇÃO AO ISOLAMENTO SOCIAL - DUAS ÚLTIMAS SEMANAS



Fonte: Governo do Estado de São Paulo / Sistema de Monitoramento Inteligente



MÉDIA MÓVEL DE CASOS CONFIRMADOS



* A VARIAÇÃO EM 14 DIAS INDICA:

Estabilidade: quando estiver entre -15% e +15%

Crescimento: se for mais de 15% positivos

Queda: se for mais de 15% negativos

HÁ 14 DIAS **4,9**
CASOS / DIA



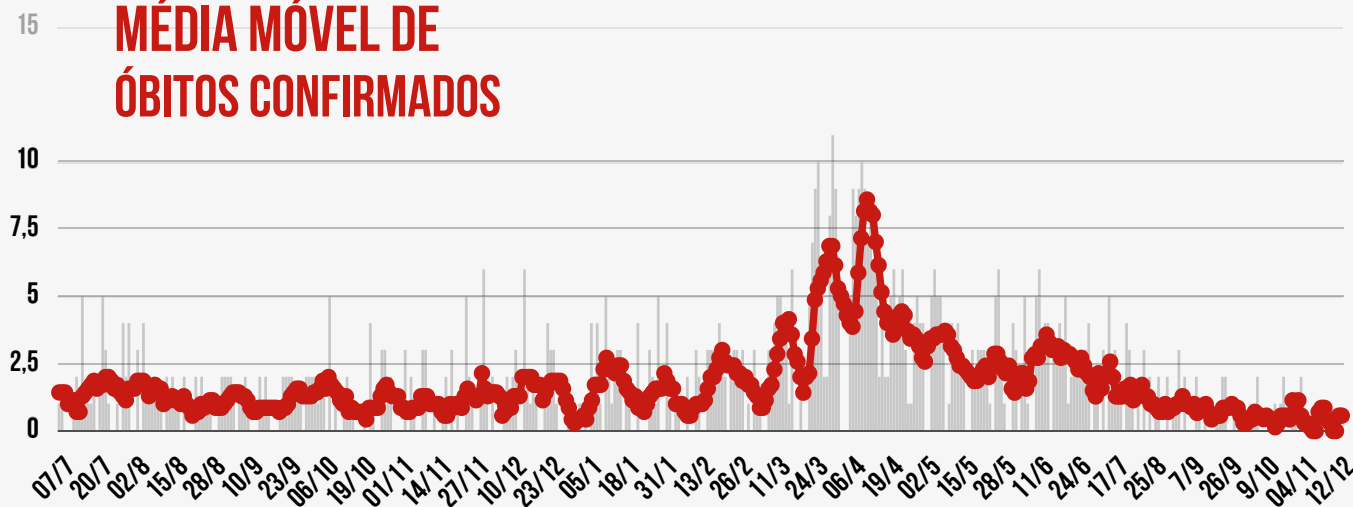
HÁ 7 DIAS **4**
CASOS / DIA



SEMANA ATUAL **3,9**
CASOS / DIA

VARIAÇÃO EM 14 DIAS *
-20,6% EM QUEDA

MÉDIA MÓVEL DE ÓBITOS CONFIRMADOS



HÁ 14 DIAS **0,43**
ÓBITOS / DIA



HÁ 7 DIAS **0,14**
ÓBITOS / DIA

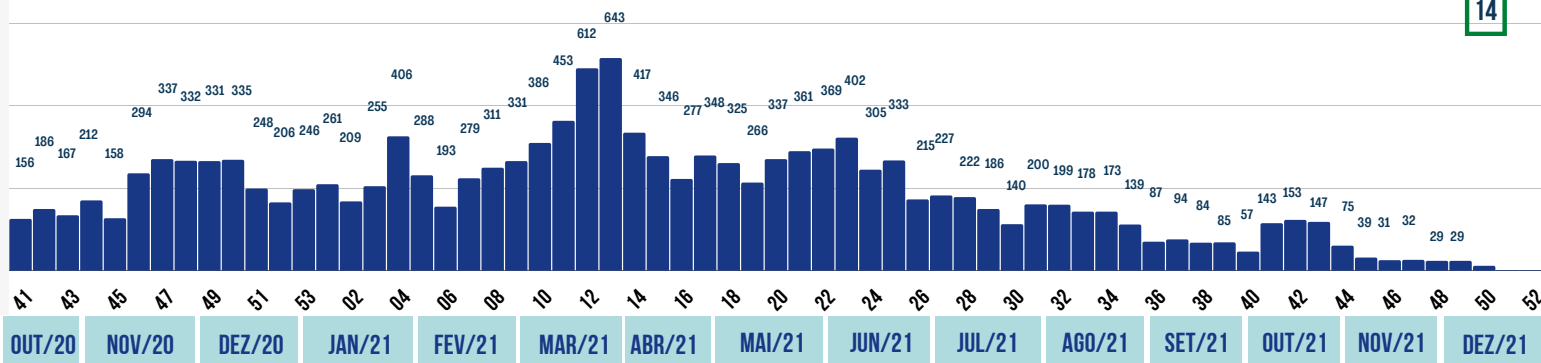


SEMANA ATUAL **0,43**
ÓBITOS / DIA

VARIAÇÃO EM 14 DIAS *
0% ESTABILIDADE

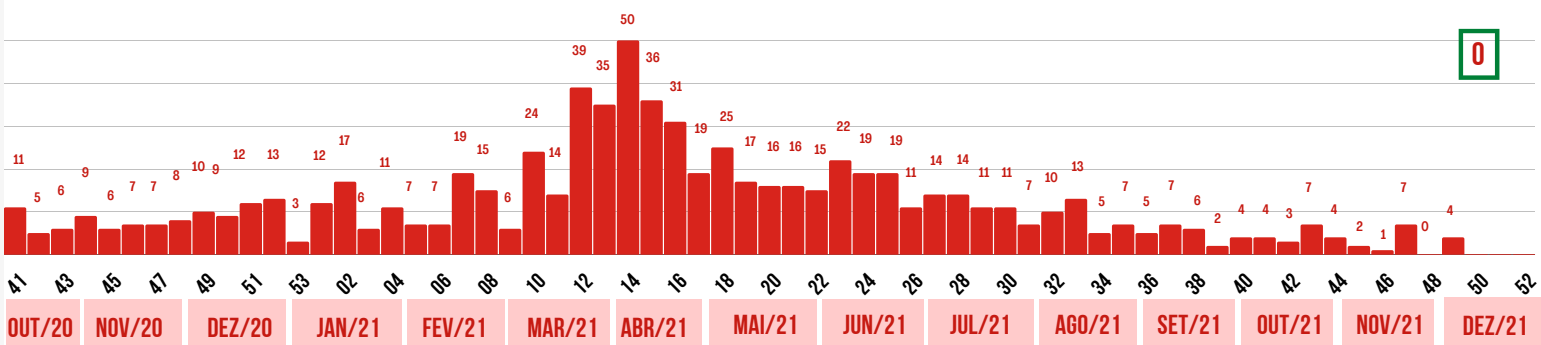
SEMANAS EPIDEMIOLÓGICAS - CASOS CONFIRMADOS

14



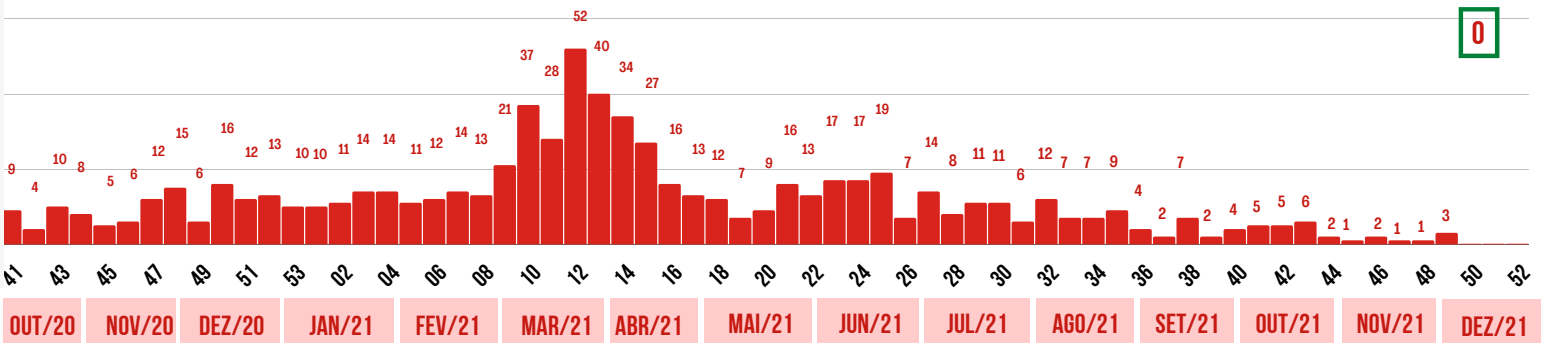
SEMANAS EPIDEMIOLÓGICAS - ÓBITOS CONFIRMADOS - POR DATA DE CONFIRMAÇÃO DO ÓBITO

0



SEMANAS EPIDEMIOLÓGICAS - ÓBITOS CONFIRMADOS - POR DATA DE OCORRÊNCIA DO ÓBITO

0

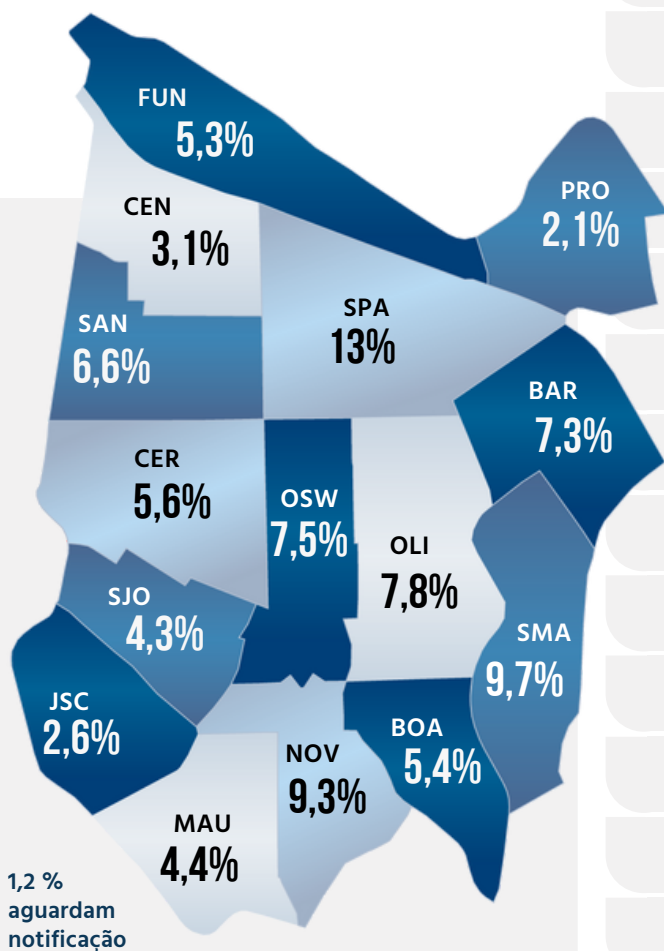




NÚMEROS POR BAIRRO

CASOS POSITIVOS ●

ÓBITOS CONFIRMADOS ●



DISTRIBUIÇÃO DOS CASOS DE COVID-19 POR BAIRRO (EM %)

Bairro	Casos Positivos	Óbitos Confirmados
BARCELONA	1.503	79
BOA VISTA	1.112	63
CENTRO	632	46
CERÂMICA	1.156	54
FUNDAÇÃO	1.084	46
JD. S. CAETANO	537	24
MAUÁ	905	28
NOVA GERTY	1.917	112
OLÍMPICO	1.596	85
OSWALDO CRUZ	1.547	90
PROSPERIDADE	441	18
SANTA MARIA	1.980	103
SANTA PAULA	2.678	119
SANTO ANTÔNIO	1.351	64
SÃO JOSÉ	878	34

243 casos positivos confirmados aguardam ficha de notificação com identificação completa dos pacientes.



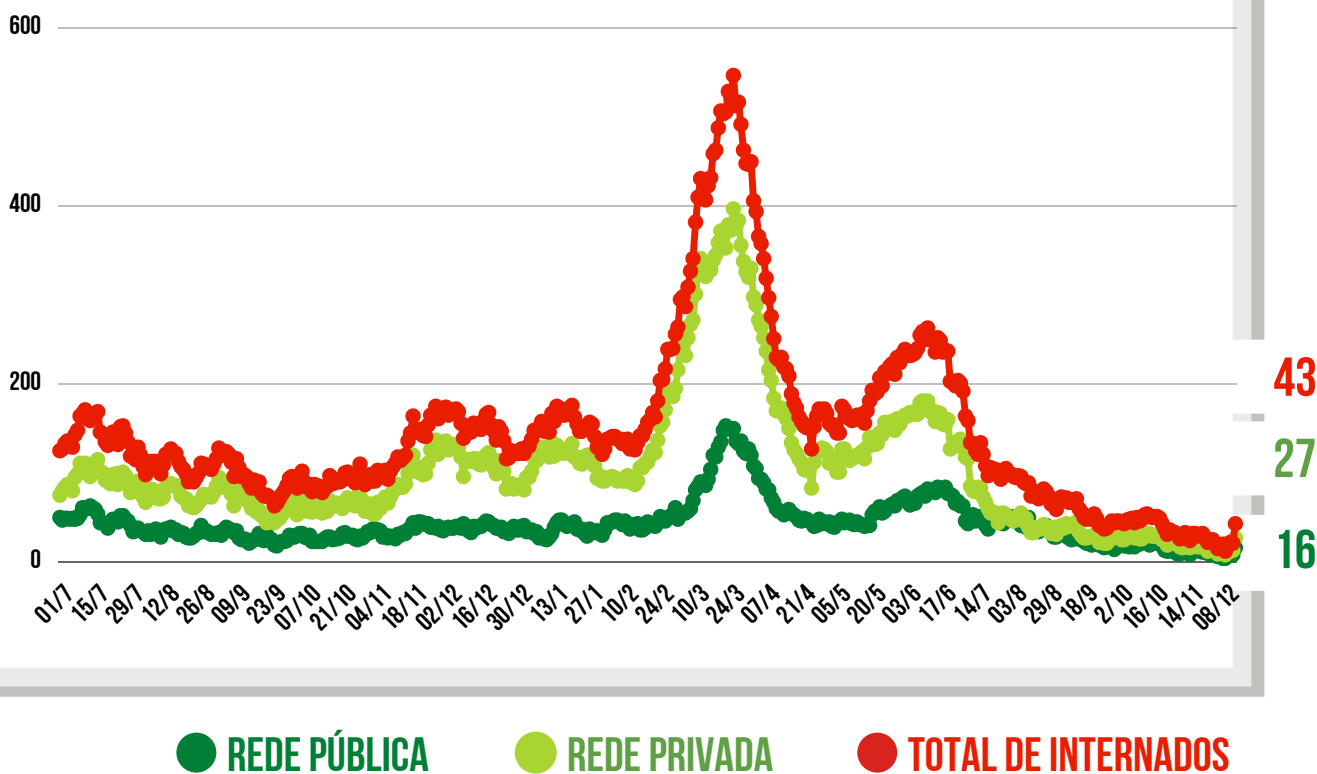
UTI
COVID-19

ENFERMARIA
COVID-19

TAXA DE
OCUPAÇÃO
HOSPITALAR
DA REDE
PÚBLICA



EVOLUÇÃO DAS INTERNAÇÕES POR COVID-19 EM SÃO CAETANO



**REDE
PÚBLICA**

16 PESSOAS INTERNADAS NA REDE PÚBLICA		SENDO NÃO RESIDENTES 3
COMPLEXO HOSPITALAR	10	1
HOSPITAL ALBERT SABIN / UPA	6	2

ALTAS ACUMULADAS NA REDE PÚBLICA	1431	0 hoje
COMPLEXO HOSPITALAR	991	0 hoje
HOSPITAL DE CAMPANHA	440	0 hoje

**REDE
PRIVADA**

27 PESSOAS INTERNADAS NA REDE PRIVADA		MORADORES DE SÃO CAETANO 11
HOSPITAL CENTRAL	5	3
BENEFICÊNCIA PORTUGUESA	12	7
HOSPITAL SANTA ANA	1	0
HOSPITAL SÃO LUIZ	9	1

CLIQUE NOS ÍCONES
E ACESSE OS
CANAIS DA PREFEITURA



INFORMAÇÃO
E TRANSPARÊNCIA



PREFEITURA MUNICIPAL
SÃO CAETANO DO SUL
CONECTADA COM VOCÊ

SECRETARIA MUNICIPAL DE SAÚDE

SUBSECRETARIA MUNICIPAL DE COMUNICAÇÃO - SEGOV

SUBSECRETARIA MUNICIPAL DE TECNOLOGIA E INOVAÇÃO - SEDETI