

Boletim Covid-19

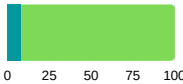


PREFEITURA MUNICIPAL
SÃO CAETANO DO SUL

06/12
2021

INFORMAÇÃO E TRANSPARÊNCIA

RESUMO DESTA EDIÇÃO

3	CASOS CONFIRMADOS HOJE	TOTAL 20.486	MÉDIA MÓVEL 4 / DIA
0	ÓBITO CONFIRMADO HOJE	TOTAL 961	MÉDIA MÓVEL 0 / DIA
7,5%	OCUPAÇÃO DA UTI COVID-19 HOJE		
—	ISOLAMENTO SOCIAL ONTEM	Dados não publicados até o fechamento desta edição	
1.242	DOSES DE VACINA APLICADAS HOJE	TOTAL 296.202	



Para confirmação oficial de casos de Covid-19 na rede pública há a necessidade de laudo do Ministério da Saúde, através de laboratórios oficiais. Incluídos os casos confirmados por meio do Programa Disque Coronavírus.



VACINAÇÃO

1ª DOSE	2ª DOSE	DOSE ADICIONAL	DOSE ÚNICA	1ª DOSE 12 A 17 ANOS	2ª DOSE 12 A 17 ANOS
34.667	124.961	31.665	4.909	9.694	6.947

1.210* DOSES APLICADAS EM PROFISSIONAIS DA SEGURANÇA

* Estas doses não entram na contagem total da cidade, pois foram recebidas pela Polícia, exclusivamente para seus profissionais.

POPULAÇÃO ADULTA VACINADA	POPULAÇÃO ADULTA IMUNIZADA
96,2%**	92,8%**

** Base de cálculo população de 12 anos ou mais: 140 mil habitantes.



TESTAGEM DOMICILIAR

PROGRAMA DISQUE CORONAVÍRUS FASE I*

Período de
06/04/20 a
11/11/21

31.234	TESTES REALIZADOS (autocoletas nas residências)	0	hoje
7.795	POSITIVOS (TOTAL)	0	hoje
44.258	ATENDIMENTOS pelo 0800 774 4002 e coronasaocaetano.org	0	hoje

*Fase encerrada

TESTAGEM SINTOMÁTICOS E CONTACTANTES

PROGRAMA DISQUE CORONAVÍRUS FASE II

Período de
17/11/21 a
06/12/21

975	TESTES REALIZADOS NOS SINTOMÁTICOS	+ 66	hoje		
56	POSITIVOS	+ 3	hoje		
1.105	ATENDIMENTOS	+ 83	hoje		
58	TESTES REALIZADOS NOS CONTACTANTES	+ 2	hoje		
2	POSITIVOS	56	NEGATIVOS	+ 2	hoje
83	ATENDIMENTOS	+ 3	hoje		



CLIQUE AQUI E CONFIRA
TODOS OS BOLETINS



CLIQUE AQUI E VEJA O
RELATÓRIO DETALHADO
DE ÓBITOS

38.046 CASOS TOTAIS NOTIFICADOS

20.486 CASOS CONFIRMADOS

+ 3
HOJE

17.550 DESCARTADOS

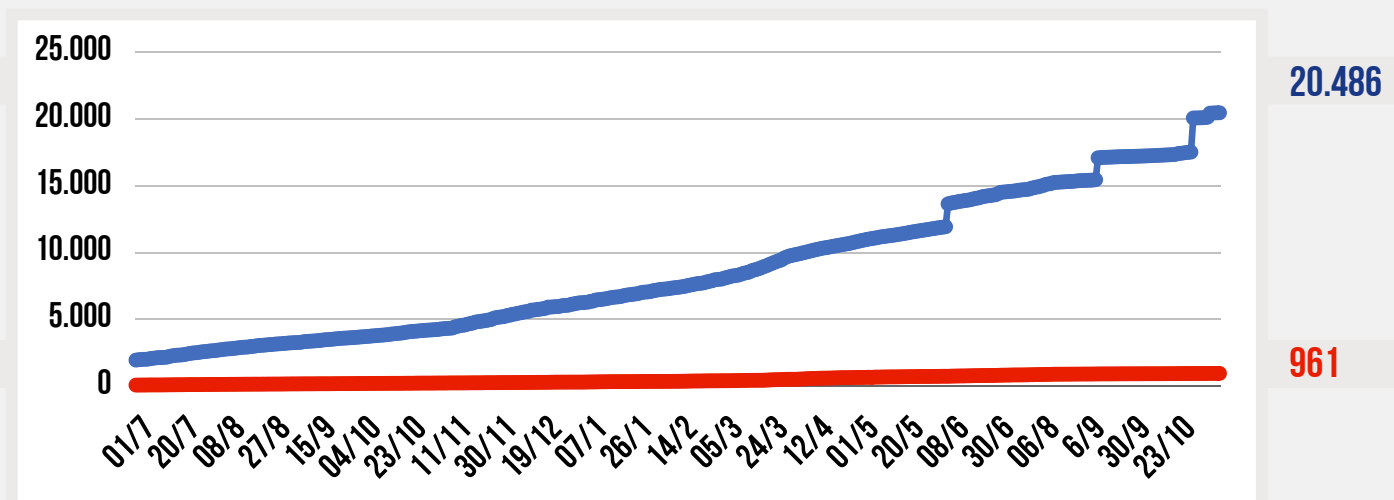
8 SUSPEITOS

961 ÓBITOS CONFIRMADOS

0
HOJE

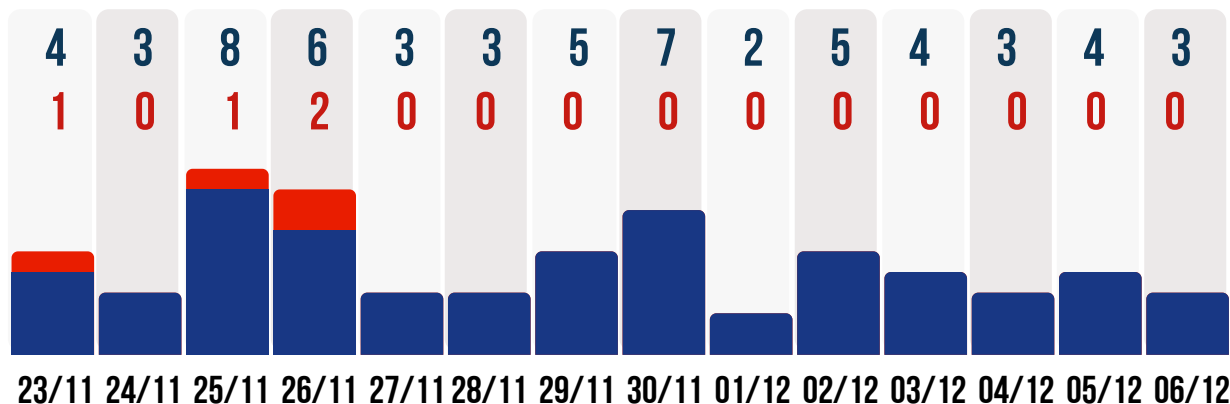
548 DESCARTADOS

2 SUSPEITOS





● **CASOS CONFIRMADOS POR DIA** ● **ÓBITOS CONFIRMADOS POR DIA**
DUAS ÚLTIMAS SEMANAS



196 CASOS DE SÍNDROME GRIPAL HOJE - 06/12

CARRETA DA SAÚDE **117** NO DIA

UN. BÁSICAS DE SAÚDE **79** NO DIA

PACIENTES RECUPERADOS

19.719

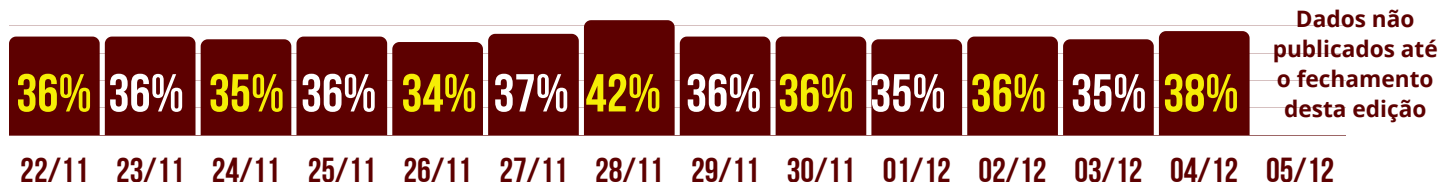
TAXA DE RECUPERAÇÃO

96,2%

TAXA DE LETALIDADE

4,7%

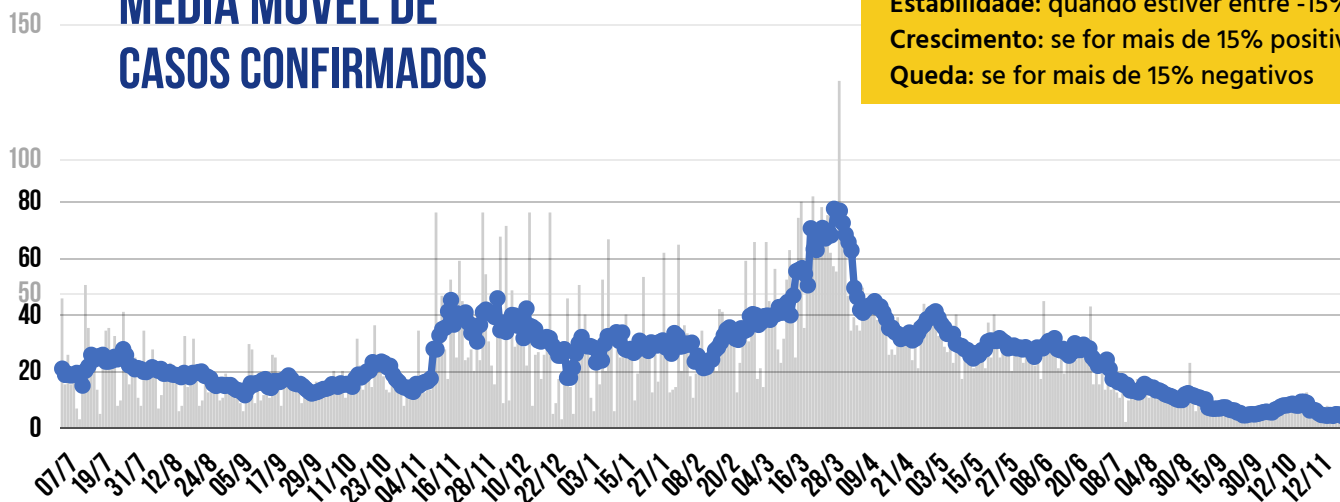
ÍNDICE DE ADEÇÃO AO ISOLAMENTO SOCIAL - DUAS ÚLTIMAS SEMANAS



Fonte: Governo do Estado de São Paulo / Sistema de Monitoramento Inteligente



MÉDIA MÓVEL DE CASOS CONFIRMADOS



* A VARIAÇÃO EM 14 DIAS INDICA:
Estabilidade: quando estiver entre -15% e +15%
Crescimento: se for mais de 15% positivos
Queda: se for mais de 15% negativos

HÁ 14 DIAS **4,4** CASOS / DIA



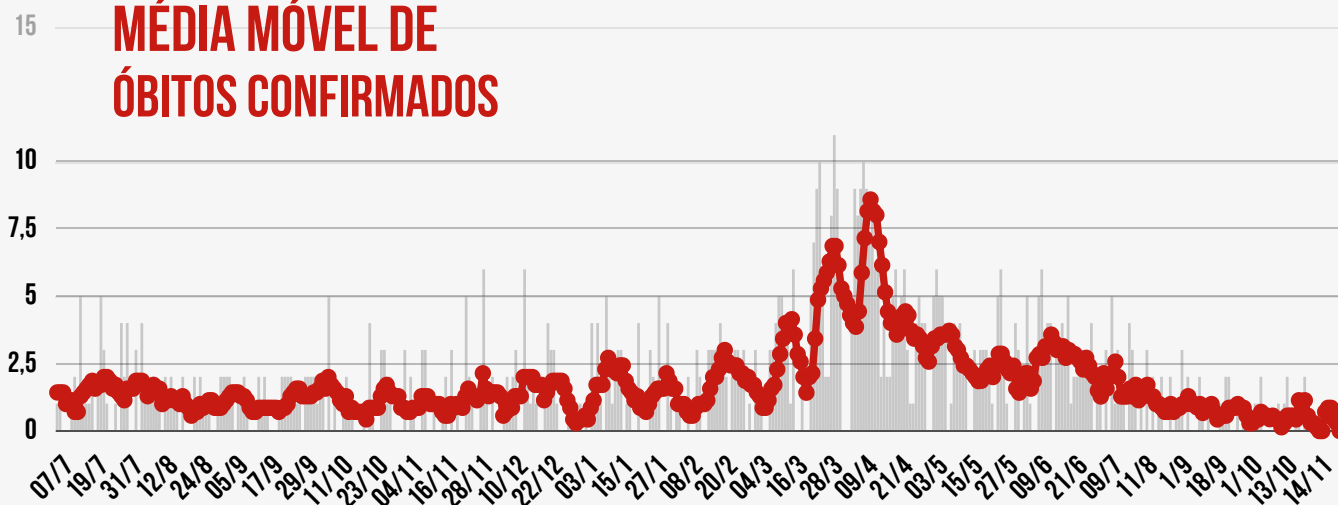
HÁ 7 DIAS **4,6** CASOS / DIA



SEMANA ATUAL **4** CASOS / DIA

VARIAÇÃO EM 14 DIAS *
- 9,7% ESTABILIDADE

MÉDIA MÓVEL DE ÓBITOS CONFIRMADOS



HÁ 14 DIAS **0,43** ÓBITOS / DIA



HÁ 7 DIAS **0,57** ÓBITOS / DIA

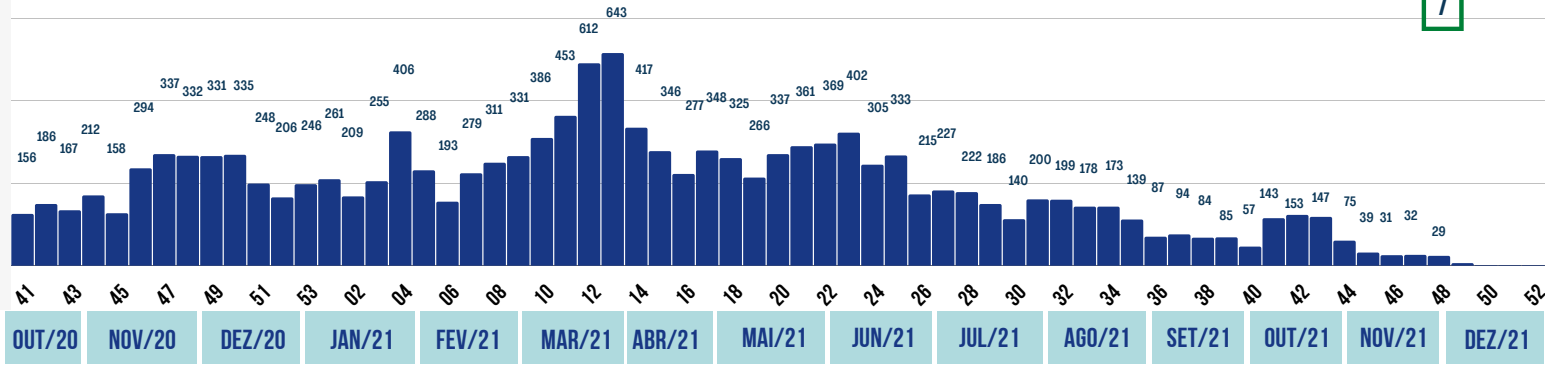


SEMANA ATUAL **0** ÓBITOS / DIA

VARIAÇÃO EM 14 DIAS *
- 100% EM QUEDA

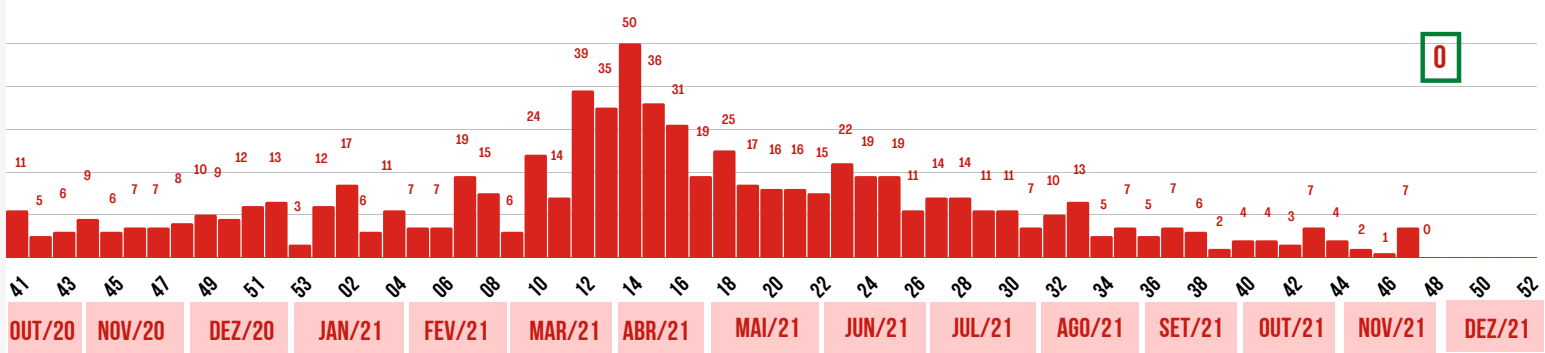
SEMANAS EPIDEMIOLÓGICAS - CASOS CONFIRMADOS

7



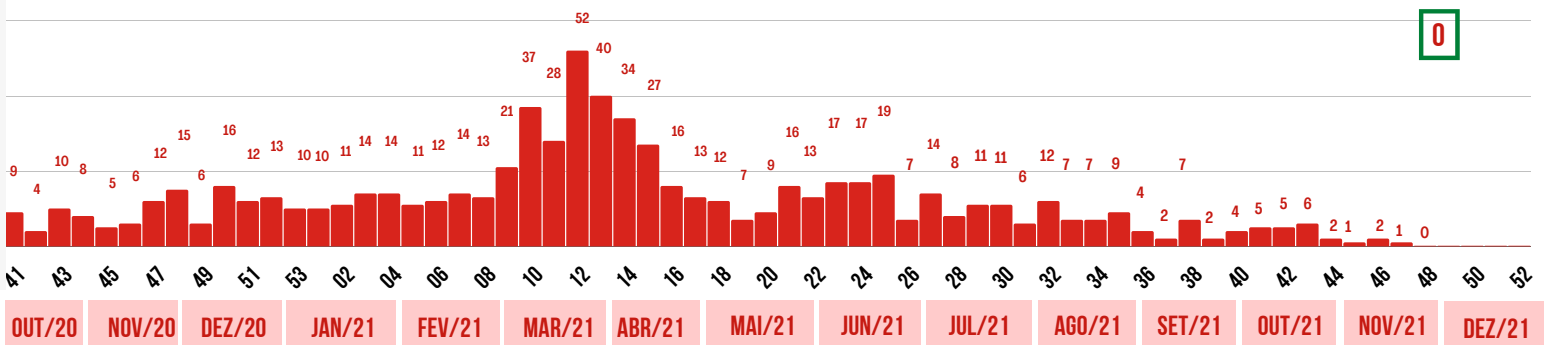
SEMANAS EPIDEMIOLÓGICAS - ÓBITOS CONFIRMADOS - POR DATA DE CONFIRMAÇÃO DO ÓBITO

0



SEMANAS EPIDEMIOLÓGICAS - ÓBITOS CONFIRMADOS - POR DATA DE OCORRÊNCIA DO ÓBITO

0

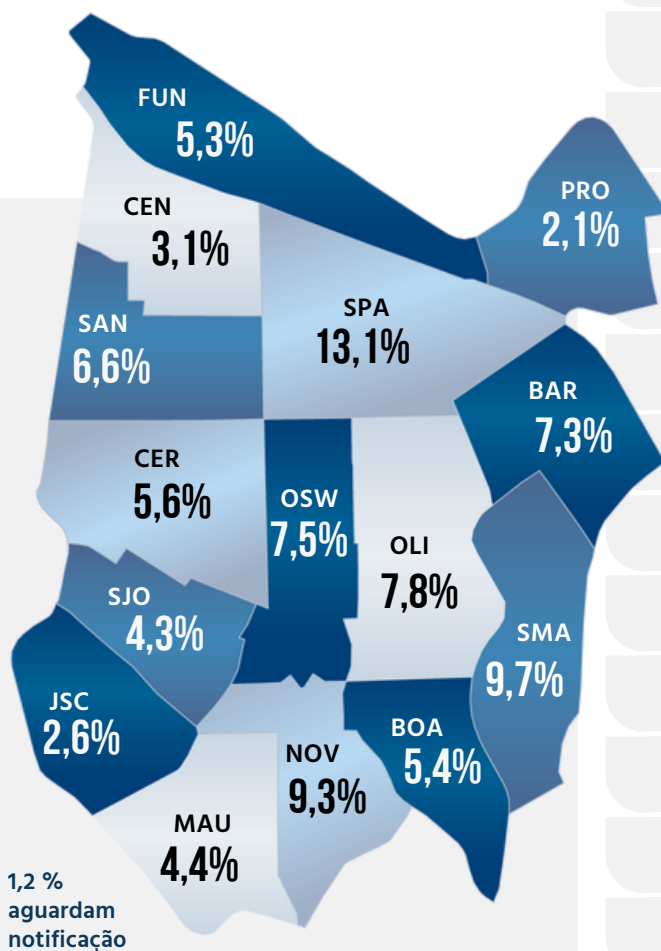




NÚMEROS POR BAIRRO

CASOS POSITIVOS ●

ÓBITOS CONFIRMADOS ●



DISTRIBUIÇÃO DOS CASOS DE COVID-19 POR BAIRRO (EM %)

Bairro	Casos Positivos	Óbitos Confirmados
BARCELONA	1.498	76
BOA VISTA	1.109	63
CENTRO	632	46
CERÂMICA	1.154	54
FUNDAÇÃO	1.082	46
JD. S. CAETANO	535	24
MAUÁ	901	28
NOVA GERTY	1.916	112
OLÍMPICO	1.594	85
OSWALDO CRUZ	1.544	90
PROSPERIDADE	440	18
SANTA MARIA	1.978	103
SANTA PAULA	2.673	118
SANTO ANTÔNIO	1.347	64
SÃO JOSÉ	878	34

245 casos positivos confirmados aguardam ficha de notificação com identificação completa dos pacientes.



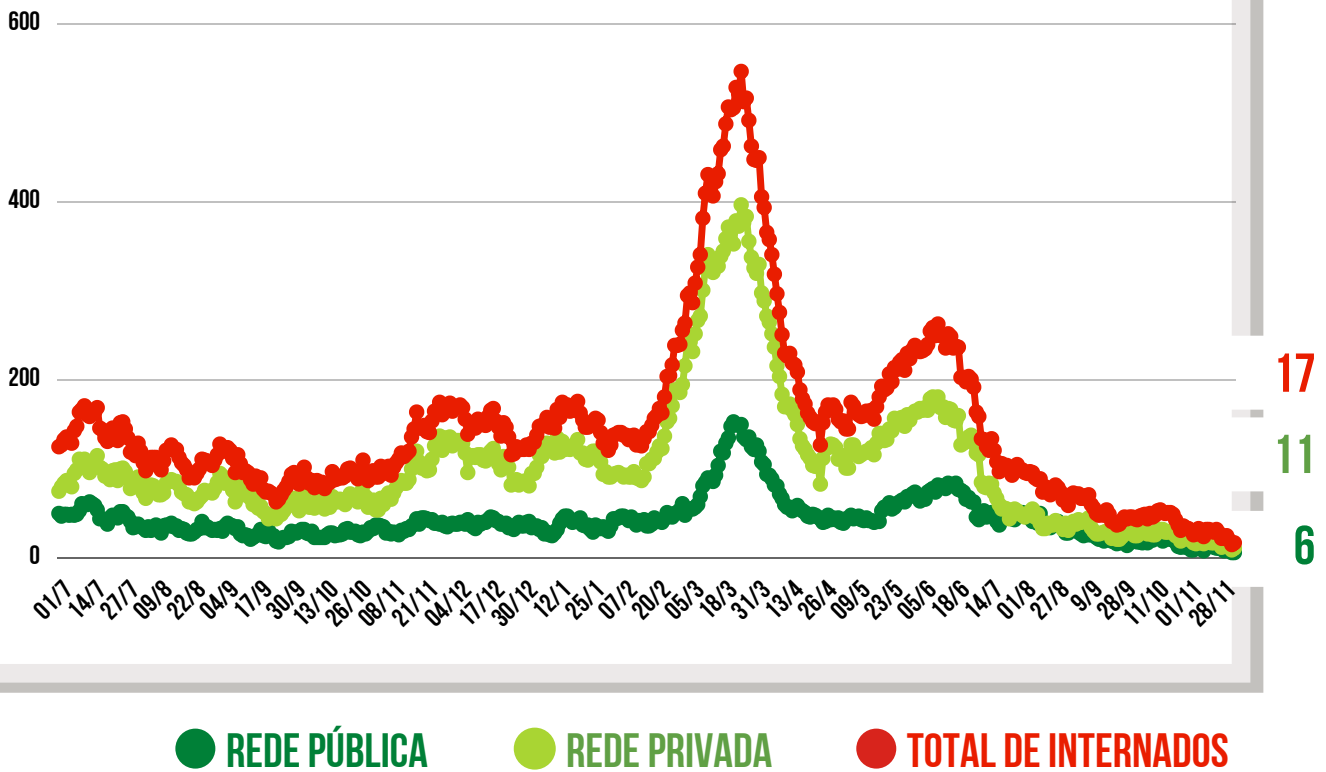
UTI
COVID-19

ENFERMARIA
COVID-19

TAXA DE
OCUPAÇÃO
HOSPITALAR
DA REDE
PÚBLICA



EVOLUÇÃO DAS INTERNAÇÕES POR COVID-19 EM SÃO CAETANO



**REDE
PÚBLICA**

6 PESSOAS INTERNADAS NA REDE PÚBLICA		SENDO NÃO RESIDENTES 0
COMPLEXO HOSPITALAR	5	0
HOSPITAL ALBERT SABIN / UPA	1	0

ALTAS ACUMULADAS NA REDE PÚBLICA	1427	0	hoje
COMPLEXO HOSPITALAR	987	0	hoje
HOSPITAL DE CAMPANHA	440	0	hoje

**REDE
PRIVADA**

11 PESSOAS INTERNADAS NA REDE PRIVADA		MORADORES DE SÃO CAETANO 5
HOSPITAL CENTRAL	2	0
BENEFICÊNCIA PORTUGUESA	8	4
HOSPITAL SANTA ANA	0	0
HOSPITAL SÃO LUIZ	1	1

CLIQUE NOS ÍCONES
E ACESSE OS
CANAIS DA PREFEITURA



INFORMAÇÃO
E TRANSPARÊNCIA



PREFEITURA MUNICIPAL
SÃO CAETANO DO SUL
CONECTADA COM VOCÊ

SECRETARIA MUNICIPAL DE SAÚDE

SUBSECRETARIA MUNICIPAL DE COMUNICAÇÃO - SEGOV

SUBSECRETARIA MUNICIPAL DE TECNOLOGIA E INOVAÇÃO - SEDETI