

# Boletim Covid-19

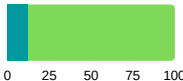



PREFEITURA MUNICIPAL  
SÃO CAETANO DO SUL

29/11  
2021

INFORMAÇÃO E TRANSPARÊNCIA

## RESUMO DESTA EDIÇÃO

|              |                                |   |                                  |
|--------------|--------------------------------|---|----------------------------------|
| <b>5</b>     | CASOS CONFIRMADOS HOJE         | TOTAL<br><b>20.458</b>  | MÉDIA MÓVEL<br><b>4,6</b> / DIA  |
| <b>0</b>     | ÓBITO CONFIRMADO HOJE          | TOTAL<br><b>961</b>   | MÉDIA MÓVEL<br><b>0,57</b> / DIA |
| <b>12,5%</b> | OCUPAÇÃO DA UTI COVID-19 HOJE  |  |                                  |
| <b>42%</b>   | ISOLAMENTO SOCIAL ONTEM        |  |                                  |
| <b>1.248</b> | DOSES DE VACINA APLICADAS HOJE | TOTAL<br><b>290.096</b>   |                                  |



Para confirmação oficial de casos de Covid-19 na rede pública há a necessidade de laudo do Ministério da Saúde, através de laboratórios oficiais. Incluídos os casos confirmados por meio do Programa Disque Coronavírus.



# VACINAÇÃO

| 1ª DOSE | 2ª DOSE | DOSE ADICIONAL | DOSE ÚNICA | 1ª DOSE<br>12 A 17 ANOS | 2ª DOSE<br>12 A 17 ANOS |
|---------|---------|----------------|------------|-------------------------|-------------------------|
| 134.403 | 123.411 | 27.443         | 4.839      | 9.575                   | 6.414                   |

**1.210\*** DOSES APLICADAS EM PROFISSIONAIS DA SEGURANÇA

\* Estas doses não entram na contagem total da cidade, pois foram recebidas pela Polícia, exclusivamente para seus profissionais.

| POPULAÇÃO ADULTA<br>VACINADA | POPULAÇÃO ADULTA<br>IMUNIZADA |
|------------------------------|-------------------------------|
| 96%**                        | 91,6%**                       |

\*\* Base de cálculo população de 12 anos ou mais: 140 mil habitantes.



## TESTAGEM DOMICILIAR

### PROGRAMA DISQUE CORONAVÍRUS FASE I\*

Período de  
06/04/20 a  
11/11/21

|               |  |          |      |
|---------------|--|----------|------|
| <b>31.234</b> | TESTES REALIZADOS (autocoletas nas residências)        | <b>0</b> | hoje |
| <b>7.795</b>  | POSITIVOS (TOTAL)                                      | <b>0</b> | hoje |
| <b>44.258</b> | ATENDIMENTOS pelo 0800 774 4002 e coronasaocaetano.org | <b>0</b> | hoje |

\*Fase encerrada

## TESTAGEM SINTOMÁTICOS E CONTACTANTES

### PROGRAMA DISQUE CORONAVÍRUS FASE II

Período de  
17/11/21 a  
29/11/21

|            |                                    |             |           |            |      |
|------------|------------------------------------|-------------|-----------|------------|------|
| <b>682</b> | TESTES REALIZADOS NOS SINTOMÁTICOS | <b>+ 70</b> | hoje      |            |      |
| <b>41</b>  | POSITIVOS                          | <b>+ 5</b>  | hoje      |            |      |
| <b>770</b> | ATENDIMENTOS                       | <b>+ 84</b> | hoje      |            |      |
| <b>38</b>  | TESTES REALIZADOS NOS CONTACTANTES | <b>+ 3</b>  | hoje      |            |      |
| <b>2</b>   | POSITIVOS                          | <b>36</b>   | NEGATIVOS | <b>+ 3</b> | hoje |
| <b>63</b>  | ATENDIMENTOS                       | <b>+ 13</b> | hoje      |            |      |



CLIQUE AQUI E CONFIRA  
TODOS OS BOLETINS



CLIQUE AQUI E VEJA O  
RELATÓRIO DETALHADO  
DE ÓBITOS

**37.948** CASOS TOTAIS NOTIFICADOS

**20.458** CASOS CONFIRMADOS

+ 5  
HOJE

**17.482** DESCARTADOS

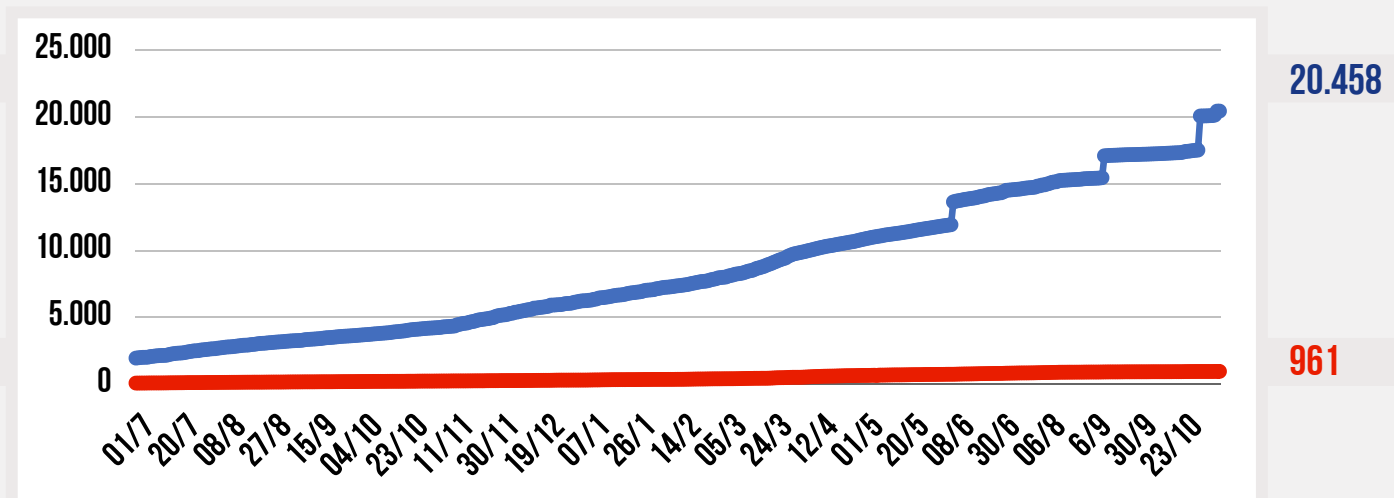
**7** SUSPEITOS

**961** ÓBITOS CONFIRMADOS

0  
HOJE

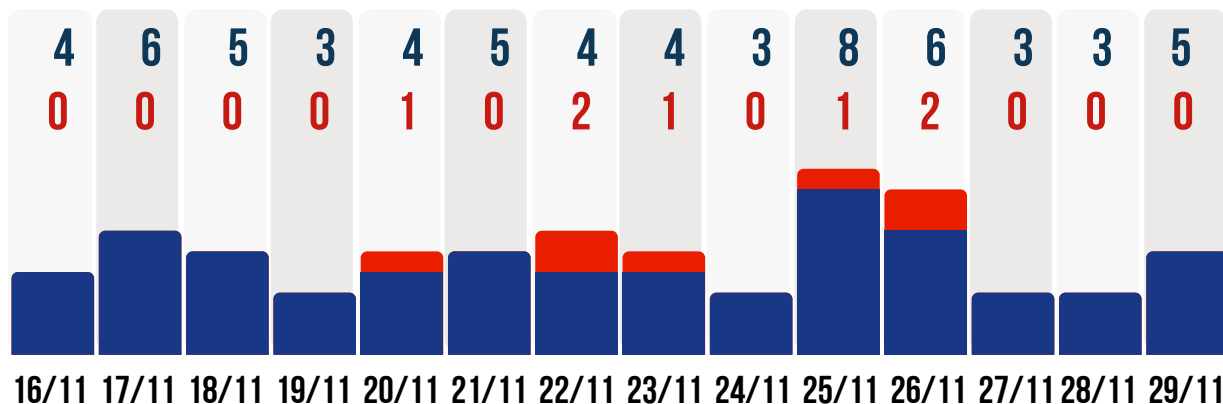
**535** DESCARTADOS

**1** SUSPEITO





● **CASOS CONFIRMADOS POR DIA** ● **ÓBITOS CONFIRMADOS POR DIA**  
DUAS ÚLTIMAS SEMANAS



**170** CASOS DE SÍNDROME GRIPAL HOJE - 29/11

CARRETA DA SAÚDE **95** NO DIA

UN. BÁSICAS DE SAÚDE **75** NO DIA

PACIENTES RECUPERADOS

**19.689**

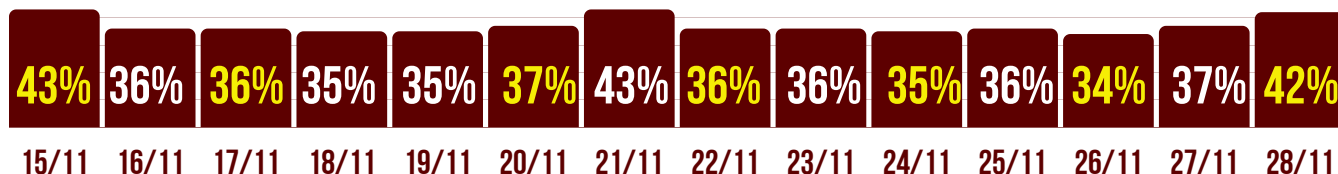
TAXA DE RECUPERAÇÃO

**96,2%**

TAXA DE LETALIDADE

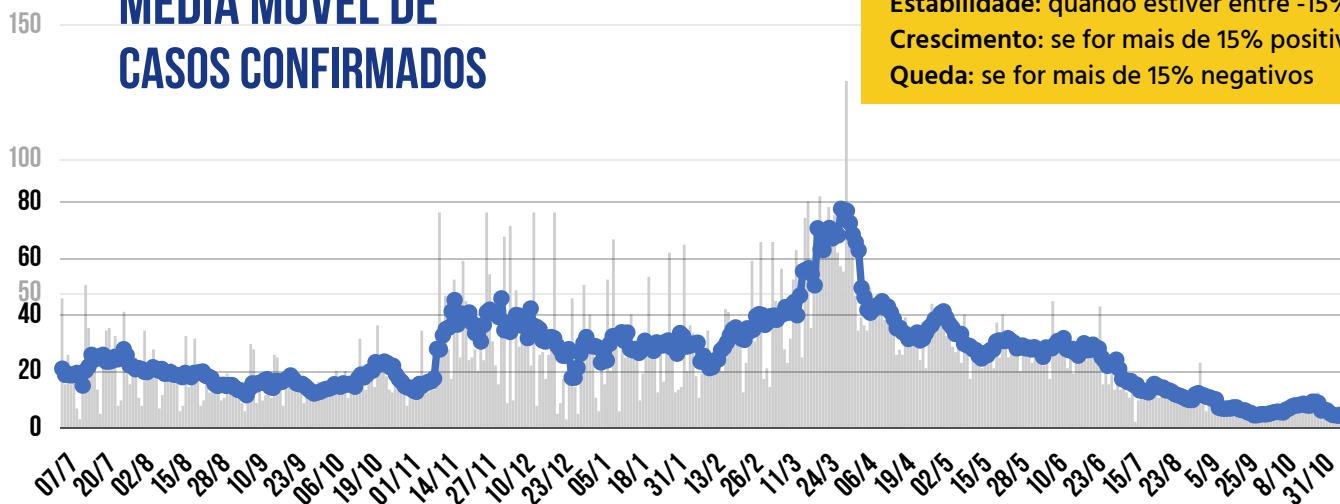
**4,7%**

**ÍNDICE DE ADEÇÃO AO ISOLAMENTO SOCIAL - DUAS ÚLTIMAS SEMANAS**





## MÉDIA MÓVEL DE CASOS CONFIRMADOS



\* A VARIAÇÃO EM 14 DIAS INDICA:

Estabilidade: quando estiver entre -15% e +15%

Crescimento: se for mais de 15% positivos

Queda: se for mais de 15% negativos

HÁ 14 DIAS **5,4** CASOS / DIA



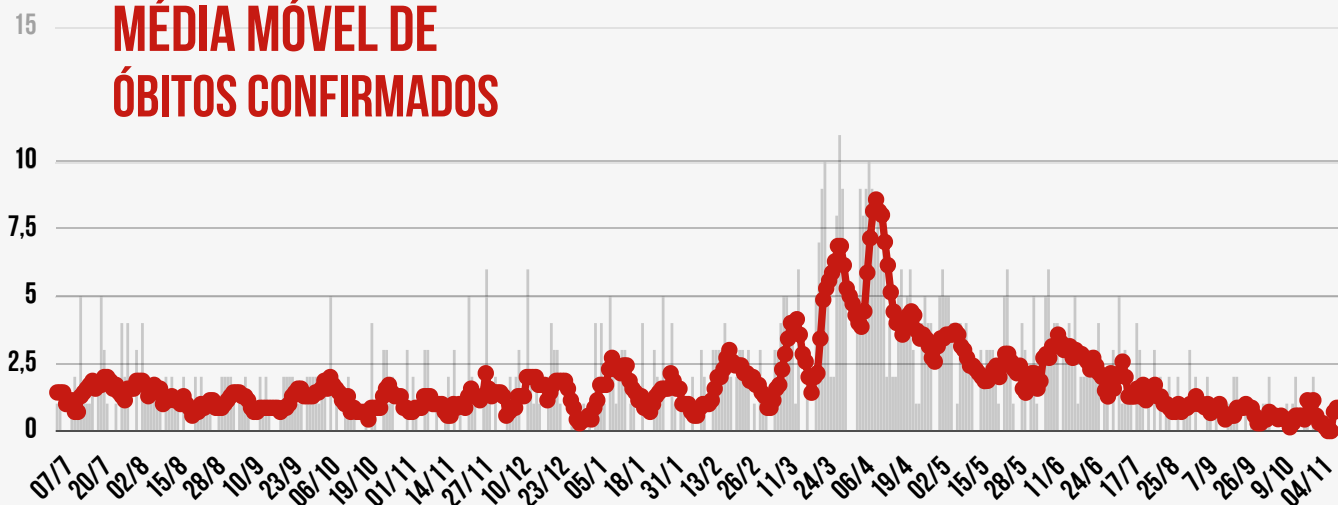
HÁ 7 DIAS **4,4** CASOS / DIA



SEMANA ATUAL **4,6** CASOS / DIA

VARIAÇÃO EM 14 DIAS \*  
**- 15,8%** EM QUEDA

## MÉDIA MÓVEL DE ÓBITOS CONFIRMADOS



HÁ 14 DIAS **0,14** ÓBITOS / DIA



HÁ 7 DIAS **0,43** ÓBITOS / DIA

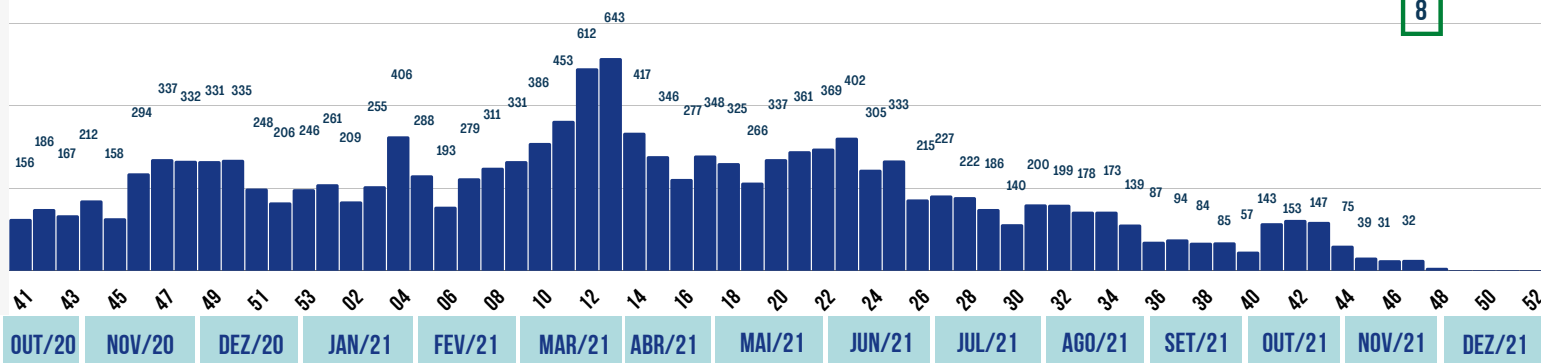


SEMANA ATUAL **0,57** ÓBITOS / DIA

VARIAÇÃO EM 14 DIAS \*  
**300%** CRESCIMENTO

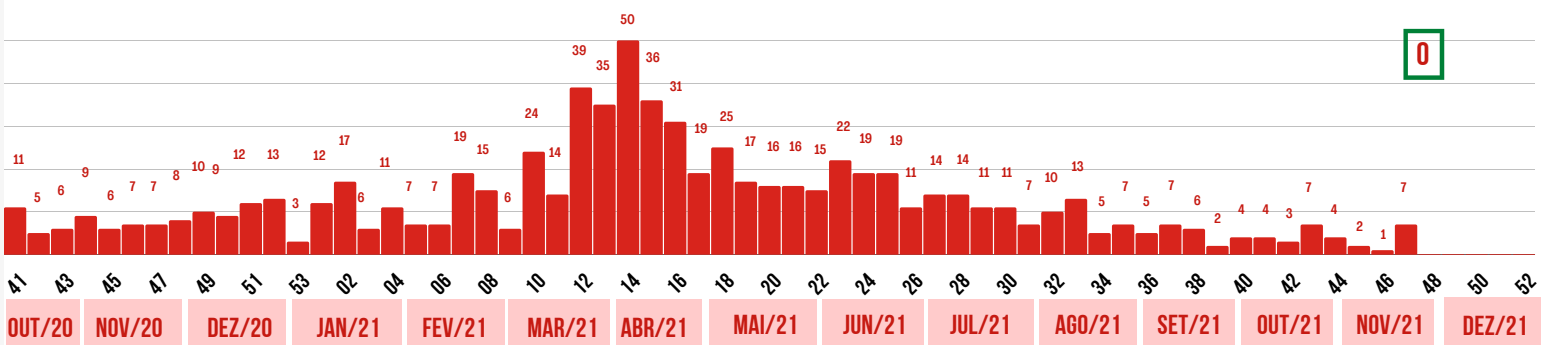
## SEMANAS EPIDEMIOLÓGICAS - CASOS CONFIRMADOS

8



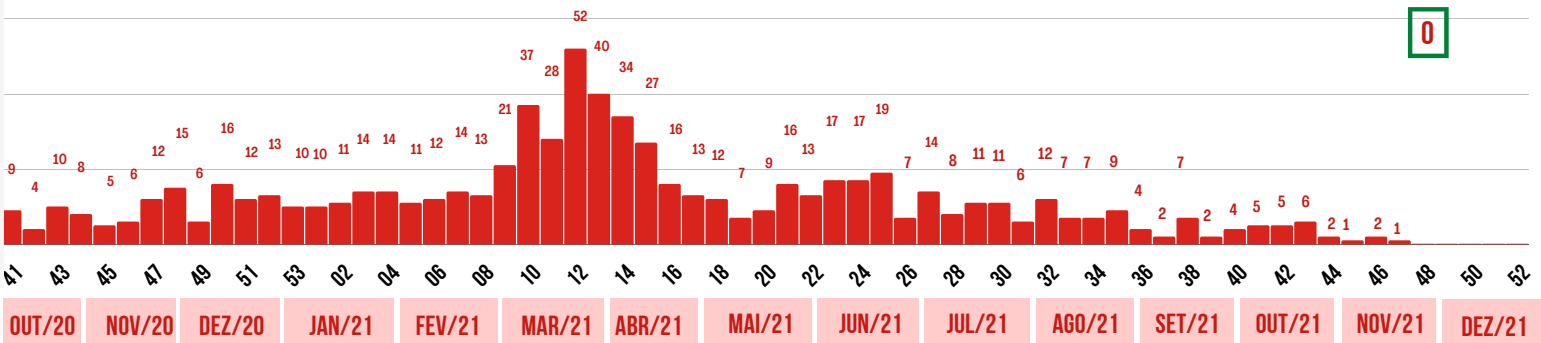
## SEMANAS EPIDEMIOLÓGICAS - ÓBITOS CONFIRMADOS - POR DATA DE CONFIRMAÇÃO DO ÓBITO

0



## SEMANAS EPIDEMIOLÓGICAS - ÓBITOS CONFIRMADOS - POR DATA DE OCORRÊNCIA DO ÓBITO

0

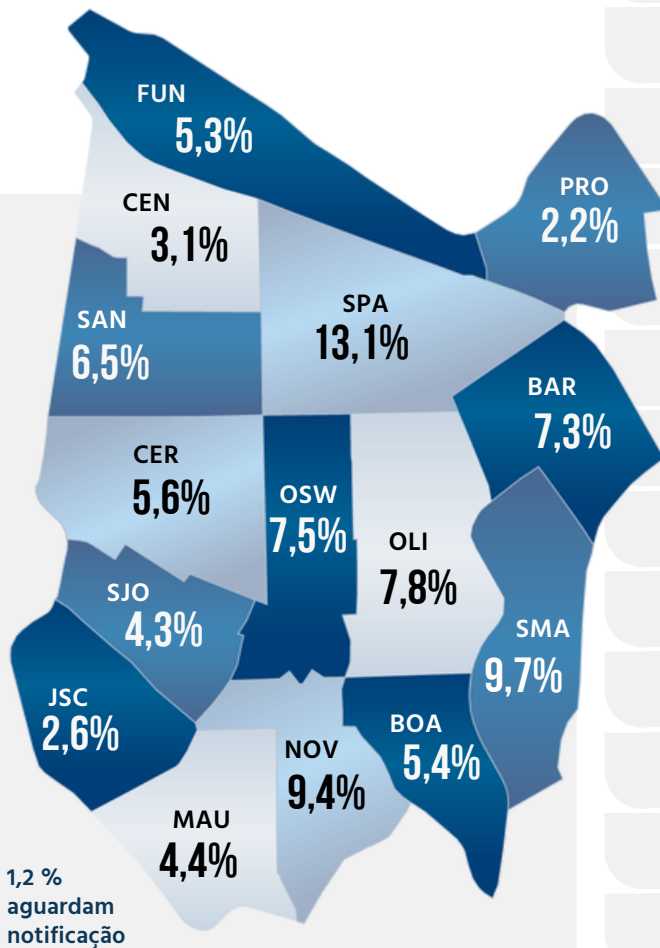




# NÚMEROS POR BAIRRO

CASOS POSITIVOS ●

ÓBITOS CONFIRMADOS ●



## DISTRIBUIÇÃO DOS CASOS DE COVID-19 POR BAIRRO (EM %)

|                |       |     |  |
|----------------|-------|-----|--|
| BARCELONA      | 1.498 | 76  |  |
| BOA VISTA      | 1.108 | 63  |  |
| CENTRO         | 630   | 46  |  |
| CERÂMICA       | 1.150 | 54  |  |
| FUNDAÇÃO       | 1.077 | 54  |  |
| JD. S. CAETANO | 535   | 24  |  |
| MAUÁ           | 898   | 28  |  |
| NOVA GERTY     | 1.913 | 112 |  |
| OLÍMPICO       | 1.592 | 85  |  |
| OSWALDO CRUZ   | 1.540 | 90  |  |
| PROSPERIDADE   | 440   | 18  |  |
| SANTA MARIA    | 1.978 | 103 |  |
| SANTA PAULA    | 2.672 | 118 |  |
| SANTO ANTÔNIO  | 1.341 | 64  |  |
| SÃO JOSÉ       | 876   | 34  |  |

250 casos positivos confirmados aguardam ficha de notificação com identificação completa dos pacientes.





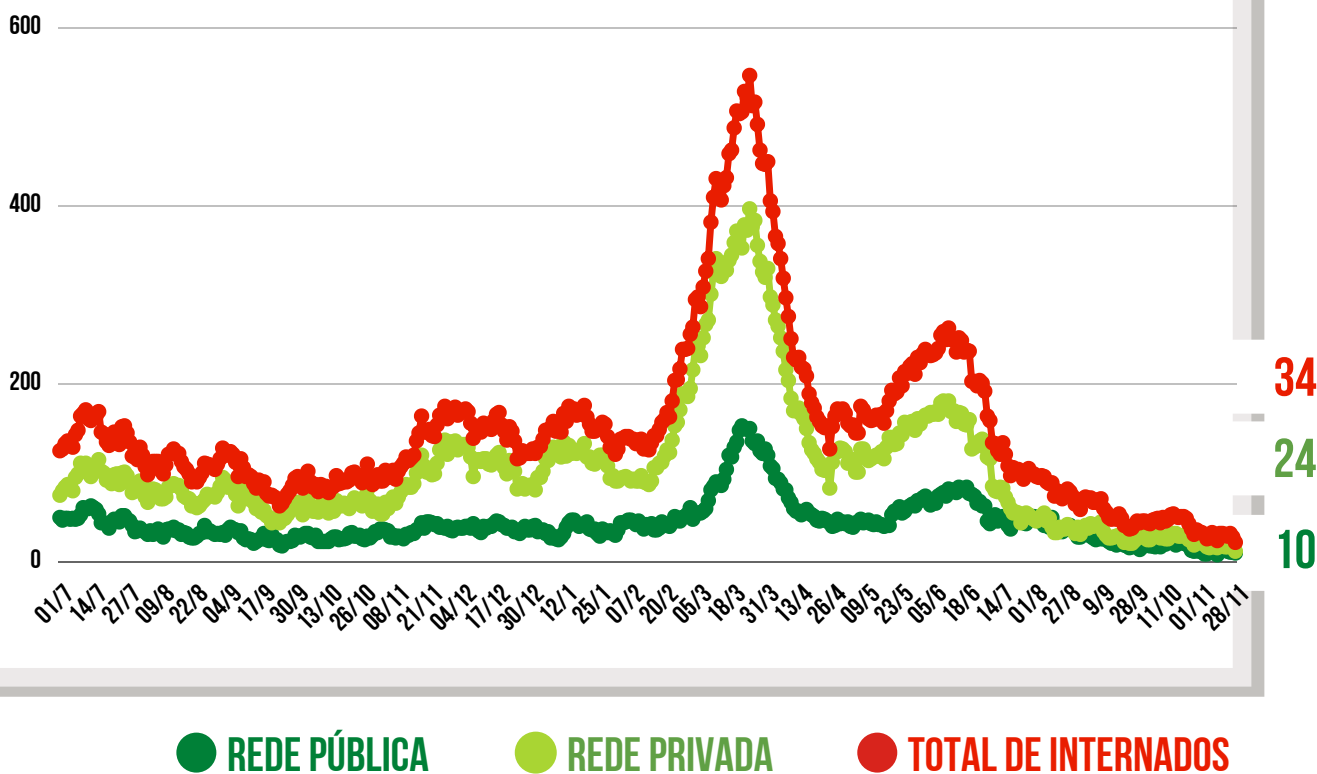
UTI  
COVID-19

ENFERMARIA  
COVID-19

TAXA DE  
OCUPAÇÃO  
HOSPITALAR  
DA REDE  
PÚBLICA



### EVOLUÇÃO DAS INTERNAÇÕES POR COVID-19 EM SÃO CAETANO



**REDE PÚBLICA**

|  |          |   |
|--|----------|---|
| <b>10 PESSOAS INTERNADAS NA REDE PÚBLICA</b> |          | <b>SENDO NÃO RESIDENTES</b><br><b>2</b> |
| COMPLEXO HOSPITALAR                          | <b>8</b> | <b>1</b>                                |
| HOSPITAL ALBERT SABIN / UPA                  | <b>2</b> | <b>1</b>                                |

|                                  |             |   |      |
|----------------------------------|-------------|---|------|
| ALTAS ACUMULADAS NA REDE PÚBLICA | <b>1426</b> | 0 | hoje |
| COMPLEXO HOSPITALAR              | <b>986</b>  | 0 | hoje |
| HOSPITAL DE CAMPANHA             | <b>440</b>  | 0 | hoje |

**REDE PRIVADA**

|  |           |   |
|--|-----------|---|
| <b>24 PESSOAS INTERNADAS NA REDE PRIVADA</b> |           | <b>MORADORES DE SÃO CAETANO</b><br><b>5</b> |
| HOSPITAL CENTRAL                             | <b>0</b>  | <b>0</b>                                    |
| BENEFICÊNCIA PORTUGUESA                      | <b>7</b>  | <b>3</b>                                    |
| HOSPITAL SANTA ANA                           | <b>4</b>  | <b>0</b>                                    |
| HOSPITAL SÃO LUIZ                            | <b>13</b> | <b>2</b>                                    |

CLIQUE NOS ÍCONES  
E ACESSE OS  
CANAIS DA PREFEITURA



INFORMAÇÃO  
E TRANSPARÊNCIA



PREFEITURA MUNICIPAL  
**SÃO CAETANO DO SUL**  
CONECTADA COM VOCÊ

SECRETARIA MUNICIPAL DE SAÚDE

SUBSECRETARIA MUNICIPAL DE COMUNICAÇÃO - SEGOV

SUBSECRETARIA MUNICIPAL DE TECNOLOGIA E INOVAÇÃO - SEDETI