

Boletim Covid-19

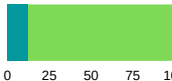


PREFEITURA MUNICIPAL
SÃO CAETANO DO SUL

27/11
2021

INFORMAÇÃO E TRANSPARÊNCIA

RESUMO DESTA EDIÇÃO

| | | | |
|------------|--------------------------------|---------------------------------------------------------------------------------------------------------|----------------------------------|
| 3 | CASOS CONFIRMADOS HOJE | TOTAL 20.450 | MÉDIA MÓVEL 4,7 / DIA |
| 0 | ÓBITO CONFIRMADO HOJE | TOTAL 961 | MÉDIA MÓVEL 0,86 / DIA |
| 12% | OCUPAÇÃO DA UTI COVID-19 HOJE |  0 25 50 75 100 | |
| — | ISOLAMENTO SOCIAL ONTEM | Dados não publicados até o fechamento desta edição | |
| 437 | DOSES DE VACINA APLICADAS HOJE | TOTAL 288.848 | |



Para confirmação oficial de casos de Covid-19 na rede pública há a necessidade de laudo do Ministério da Saúde, através de laboratórios oficiais. Incluídos os casos confirmados por meio do Programa Disque Coronavírus.



VACINAÇÃO

| 1ª DOSE | 2ª DOSE | DOSE ADICIONAL | DOSE ÚNICA | 1ª DOSE 12 A 17 ANOS | 2ª DOSE 12 A 17 ANOS |
|---------|---------|----------------|------------|-------------------------|-------------------------|
| 134.300 | 122.985 | 26.951 | 4.612 | 9.526 | 6.295 |

1.210* DOSES APLICADAS EM PROFISSIONAIS DA SEGURANÇA

* Estas doses não entram na contagem total da cidade, pois foram recebidas pela Polícia, exclusivamente para seus profissionais.

| POPULAÇÃO ADULTA VACINADA | POPULAÇÃO ADULTA IMUNIZADA |
|------------------------------|-------------------------------|
| 95,9%** | 91,1%** |

** Base de cálculo população de 12 anos ou mais: 140 mil habitantes.



TESTAGEM DOMICILIAR

PROGRAMA DISQUE CORONAVÍRUS FASE I*

Período de
06/04/20 a
11/11/21

| | | | |
|---------------|--------------------------------------------------------|----------|------|
| 31.234 | TESTES REALIZADOS (autocoletas nas residências) | 0 | hoje |
| 7.795 | POSITIVOS (TOTAL) | 0 | hoje |
| 44.258 | ATENDIMENTOS pelo 0800 774 4002 e coronasaocaetano.org | 0 | hoje |

*Fase encerrada

TESTAGEM SINTOMÁTICOS E CONTACTANTES

PROGRAMA DISQUE CORONAVÍRUS FASE II

Período de
17/11/21 a
27/11/21

| | | | | | |
|------------|------------------------------------|-----------|-----------|----------|------|
| 612 | TESTES REALIZADOS NOS SINTOMÁTICOS | 0 | hoje | | |
| 36 | POSITIVOS | 0 | hoje | | |
| 686 | ATENDIMENTOS | 0 | hoje | | |
| 35 | TESTES REALIZADOS NOS CONTACTANTES | 0 | hoje | | |
| 2 | POSITIVOS | 33 | NEGATIVOS | 0 | hoje |
| 50 | ATENDIMENTOS | 0 | hoje | | |



CLIQUE AQUI E CONFIRA
TODOS OS BOLETINS



CLIQUE AQUI E VEJA O
RELATÓRIO DETALHADO
DE ÓBITOS

37.931 CASOS TOTAIS NOTIFICADOS

20.450 CASOS CONFIRMADOS

+ 3
HOJE

17.474 DESCARTADOS

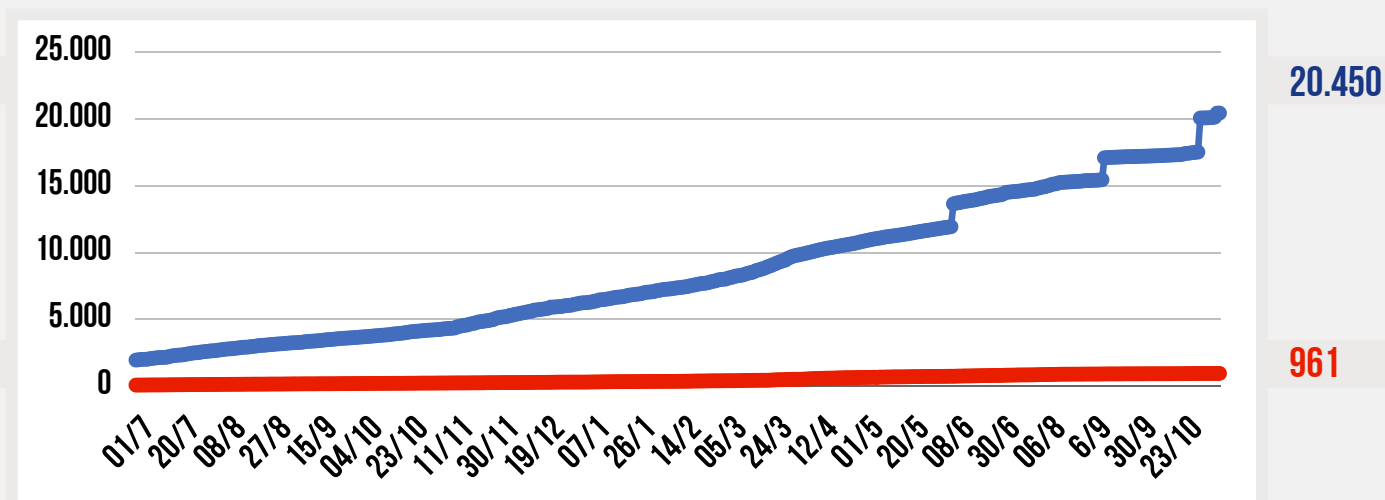
6 SUSPEITOS

961 ÓBITOS CONFIRMADOS

0
HOJE

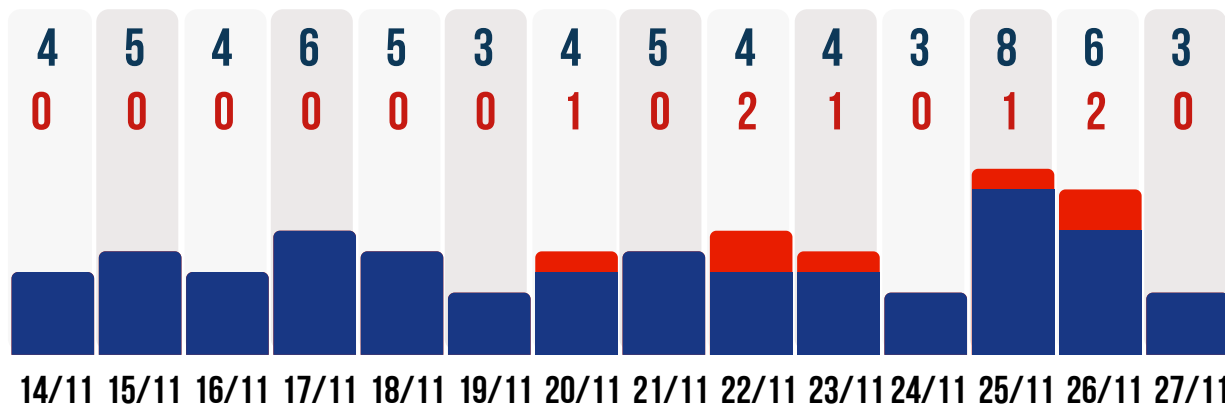
532 DESCARTADOS

1 SUSPEITO





● **CASOS CONFIRMADOS POR DIA** ● **ÓBITOS CONFIRMADOS POR DIA**
DUAS ÚLTIMAS SEMANAS



32 CASOS DE SÍNDROME GRIPAL HOJE - 27/11

CARRETA DA SAÚDE **32** NO DIA

UN. BÁSICAS DE SAÚDE - NO DIA

PACIENTES RECUPERADOS

19.678

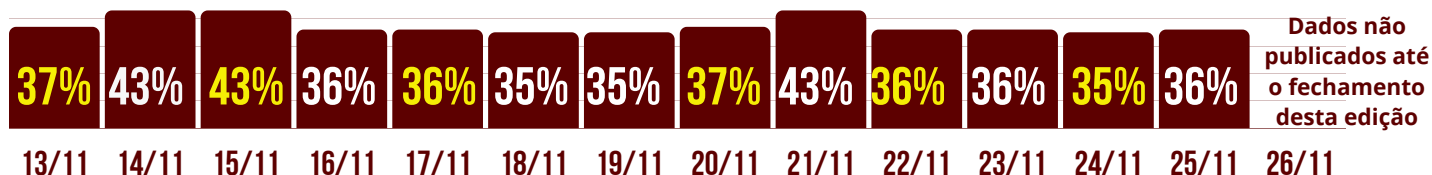
TAXA DE RECUPERAÇÃO

96,2%

TAXA DE LETALIDADE

4,7%

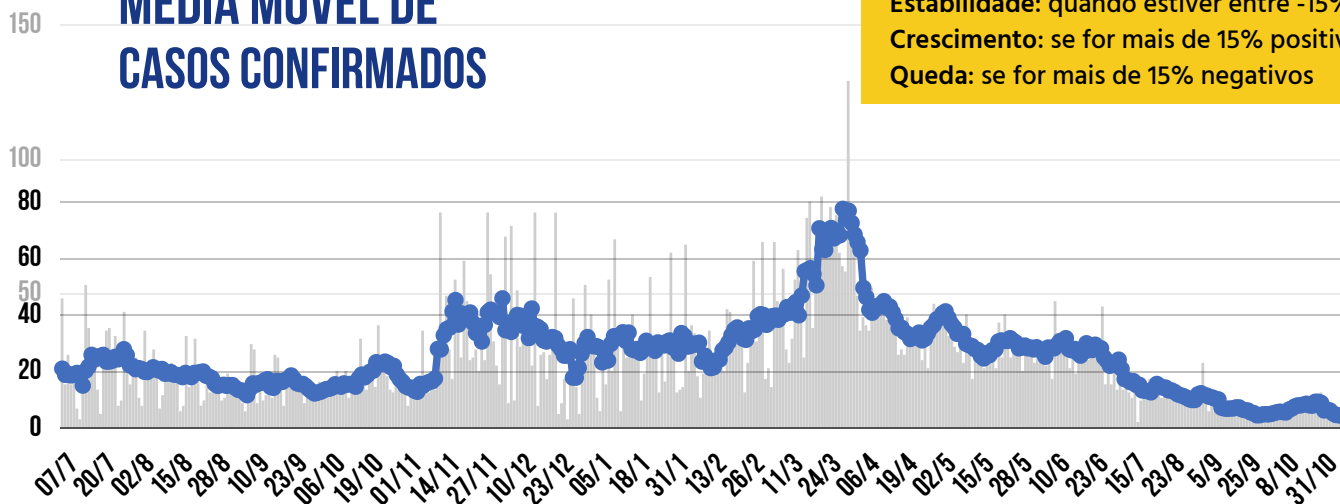
ÍNDICE DE ADEÇÃO AO ISOLAMENTO SOCIAL - DUAS ÚLTIMAS SEMANAS



Fonte: Governo do Estado de São Paulo / Sistema de Monitoramento Inteligente



MÉDIA MÓVEL DE CASOS CONFIRMADOS



* A VARIAÇÃO EM 14 DIAS INDICA:

Estabilidade: quando estiver entre -15% e +15%

Crescimento: se for mais de 15% positivos

Queda: se for mais de 15% negativos

HÁ 14 DIAS **5,6**
CASOS / DIA



HÁ 7 DIAS **4,4**
CASOS / DIA



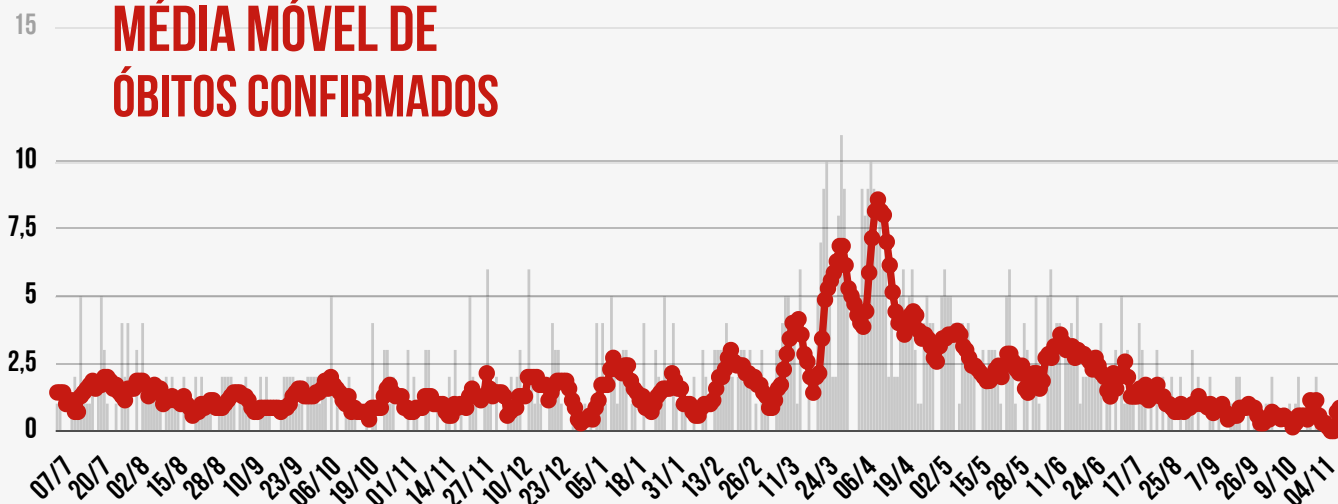
SEMANA ATUAL **4,7**
CASOS / DIA

VARIAÇÃO EM 14 DIAS *

- 15,4%

EM QUEDA

MÉDIA MÓVEL DE ÓBITOS CONFIRMADOS



HÁ 14 DIAS **0,14**
ÓBITOS / DIA



HÁ 7 DIAS **0,14**
ÓBITOS / DIA



SEMANA ATUAL **0,86**
ÓBITOS / DIA

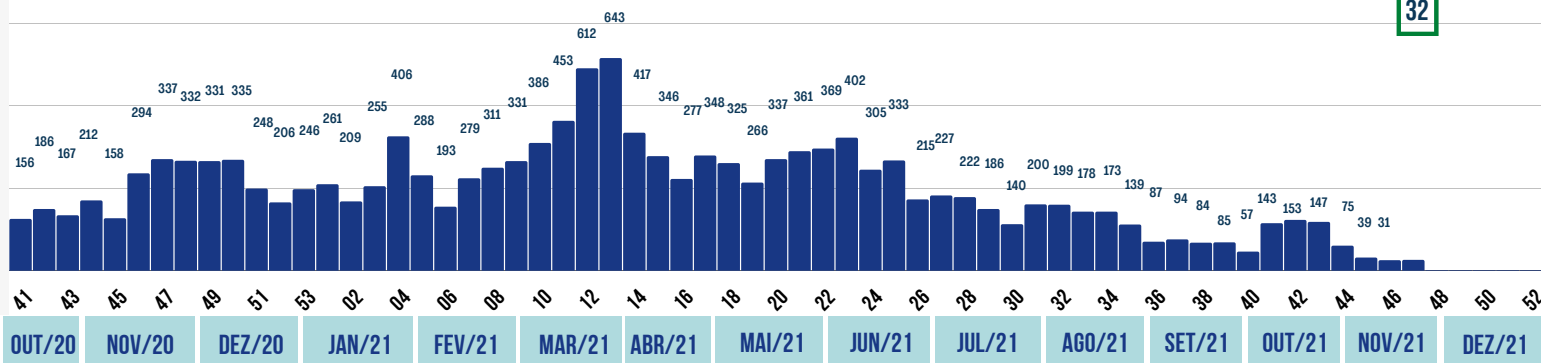
VARIAÇÃO EM 14 DIAS *

500%

CRESCIMENTO

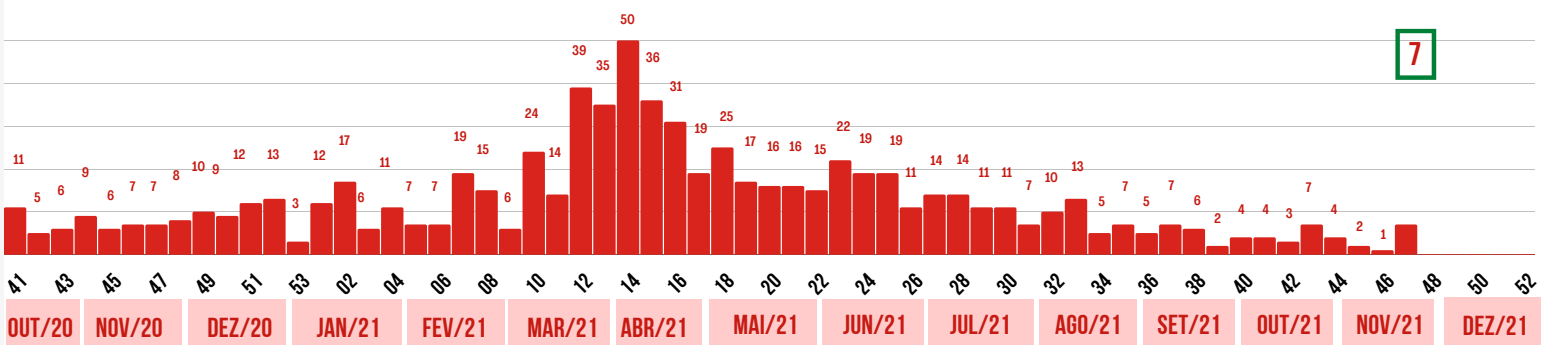
SEMANAS EPIDEMIOLÓGICAS - CASOS CONFIRMADOS

32



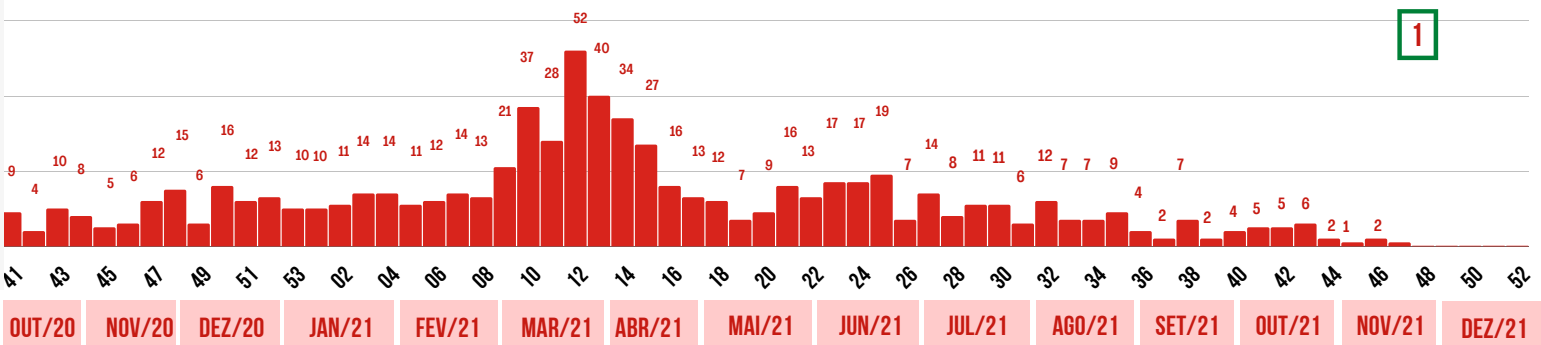
SEMANAS EPIDEMIOLÓGICAS - ÓBITOS CONFIRMADOS - POR DATA DE CONFIRMAÇÃO DO ÓBITO

7



SEMANAS EPIDEMIOLÓGICAS - ÓBITOS CONFIRMADOS - POR DATA DE OCORRÊNCIA DO ÓBITO

1

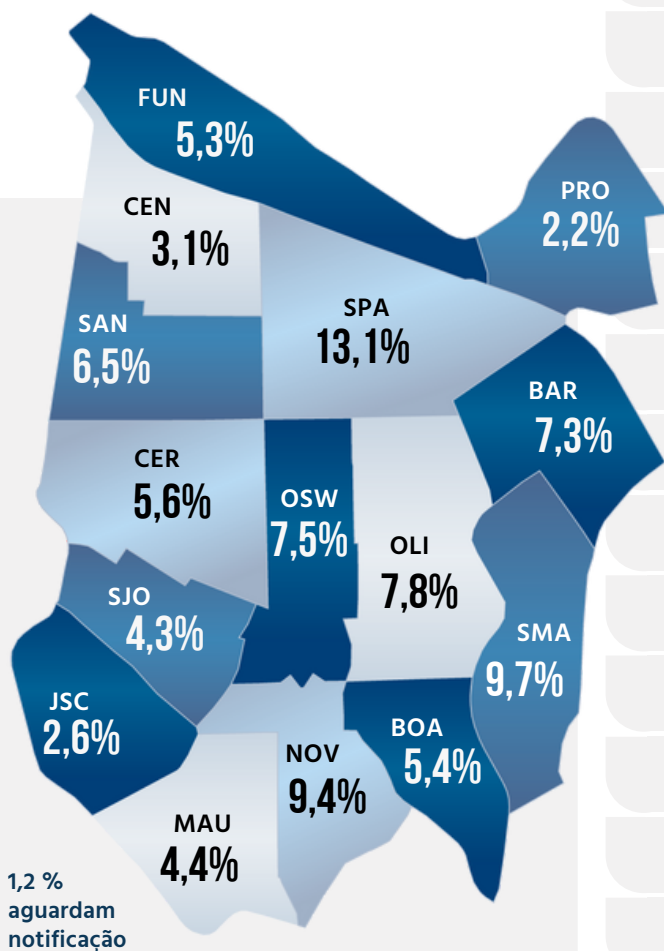




NÚMEROS POR BAIRRO

CASOS POSITIVOS ●

ÓBITOS CONFIRMADOS ●



DISTRIBUIÇÃO DOS CASOS DE COVID-19 POR BAIRRO (EM %)



250 casos positivos confirmados aguardam ficha de notificação com identificação completa dos pacientes.



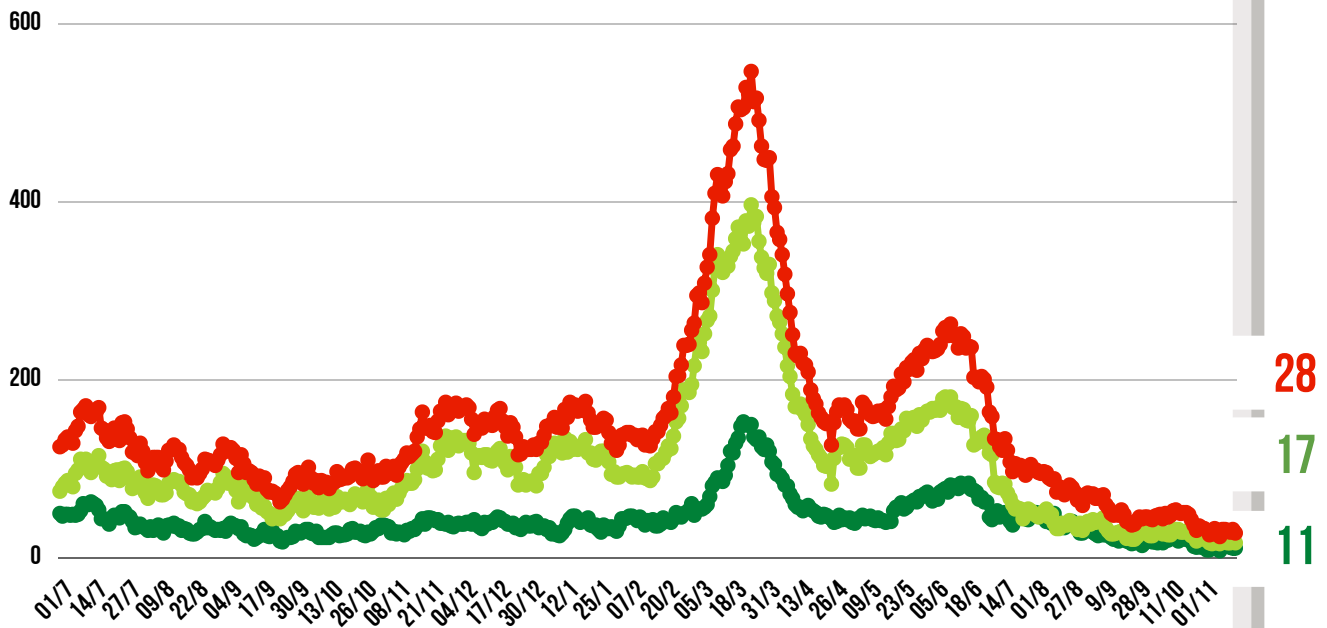
UTI
COVID-19

ENFERMARIA
COVID-19

TAXA DE
OCUPAÇÃO
HOSPITALAR
DA REDE
PÚBLICA



EVOLUÇÃO DAS INTERNAÇÕES POR COVID-19 EM SÃO CAETANO



● REDE PÚBLICA

● REDE PRIVADA

● TOTAL DE INTERNADOS

REDE PÚBLICA

| | | |
|----------------------------------------------|----------|-----------------------------|
| 11 PESSOAS INTERNADAS NA REDE PÚBLICA | | SENDO NÃO RESIDENTES |
| | | 3 |
| COMPLEXO HOSPITALAR | 9 | 2 |
| HOSPITAL ALBERT SABIN / UPA | 2 | 1 |

| | | | |
|----------------------------------|-------------|---|------|
| ALTAS ACUMULADAS NA REDE PÚBLICA | 1425 | 0 | hoje |
| COMPLEXO HOSPITALAR | 985 | 0 | hoje |
| HOSPITAL DE CAMPANHA | 440 | 0 | hoje |

REDE PRIVADA

| | | |
|----------------------------------------------|----------|---------------------------------|
| 17 PESSOAS INTERNADAS NA REDE PRIVADA | | MORADORES DE SÃO CAETANO |
| | | 6 |
| HOSPITAL CENTRAL | 0 | 0 |
| BENEFICÊNCIA PORTUGUESA | 8 | 3 |
| HOSPITAL SANTA ANA | 4 | 0 |
| HOSPITAL SÃO LUIZ | 5 | 3 |

CLIQUE NOS ÍCONES
E ACESSE OS
CANAIS DA PREFEITURA



INFORMAÇÃO
E TRANSPARÊNCIA



PREFEITURA MUNICIPAL
SÃO CAETANO DO SUL
CONECTADA COM VOCÊ

SECRETARIA MUNICIPAL DE SAÚDE

SUBSECRETARIA MUNICIPAL DE COMUNICAÇÃO - SEGOV

SUBSECRETARIA MUNICIPAL DE TECNOLOGIA E INOVAÇÃO - SEDETI