

Boletim Covid-19



PREFEITURA MUNICIPAL
SÃO CAETANO DO SUL

15/09
2021

INFORMAÇÃO E TRANSPARÊNCIA

RESUMO DESTA EDIÇÃO

| | | | |
|--------------|--------------------------------|---|--|
| 6 | CASOS CONFIRMADOS HOJE | TOTAL 17.103* | MÉDIA MÓVEL 7 / DIA |
| 0 | ÓBITO CONFIRMADO HOJE | TOTAL 919 | MÉDIA MÓVEL 0,78 / DIA |
| 20% | OCUPAÇÃO DA UTI COVID-19 HOJE |  0 25 50 75 100 | * Dos 1.628 casos notificados e somados hoje, 1.622 estavam represados. Referem-se a moradores que estavam em hospitais de outros municípios, pendentes da liberação de documentos para a confirmação. |
| — | ISOLAMENTO SOCIAL ONTEM | Dados não publicados até o fechamento desta edição | |
| 2.142 | DOSES DE VACINA APLICADAS HOJE | TOTAL 227.730 | |



Para confirmação oficial de casos de Covid-19 na rede pública há a necessidade de laudo do Ministério da Saúde, através de laboratórios oficiais. Incluídos os casos confirmados por meio do Programa Disque Coronavírus.



VACINAÇÃO

| 1ª DOSE | 2ª DOSE | DOSE ADICIONAL | DOSE ÚNICA | 12 A 17 ANOS |
|---------|---------|----------------|------------|--------------|
| 130.089 | 92.261 | 2.136 | 3.244 | 7.395 |

1.210* DOSES APLICADAS EM PROFISSIONAIS DA SEGURANÇA

* Estas doses não entram na contagem total da cidade, pois foram recebidas pela Polícia, exclusivamente para seus profissionais.

| POPULAÇÃO ADULTA VACINADA | POPULAÇÃO ADULTA IMUNIZADA |
|---------------------------|----------------------------|
| 98,5%** | 72,3%** |

** População adulta (18 anos ou mais).

TESTAGEM DOMICILIAR PROGRAMA DISQUE CORONAVÍRUS

Período de
06/04/20
15/09/21

| | | | |
|---------------|--|-------------|------|
| 22.389 | TESTES REALIZADOS (autocoletas nas residências) | + 21 | hoje |
| 7.653 | POSITIVOS (TOTAL) | 0 | hoje |
| 38.111 | ATENDIMENTOS pelo 0800 774 4002 e coronasaocaetano.org | + 16 | hoje |



CLIQUE AQUI E CONFIRA
TODOS OS BOLETINS



CLIQUE AQUI E VEJA O
RELATÓRIO DETALHADO
DE ÓBITOS

31.145 CASOS TOTAIS NOTIFICADOS

17.103 CASOS CONFIRMADOS

+ 6
HOJE

14.037 DESCARTADOS

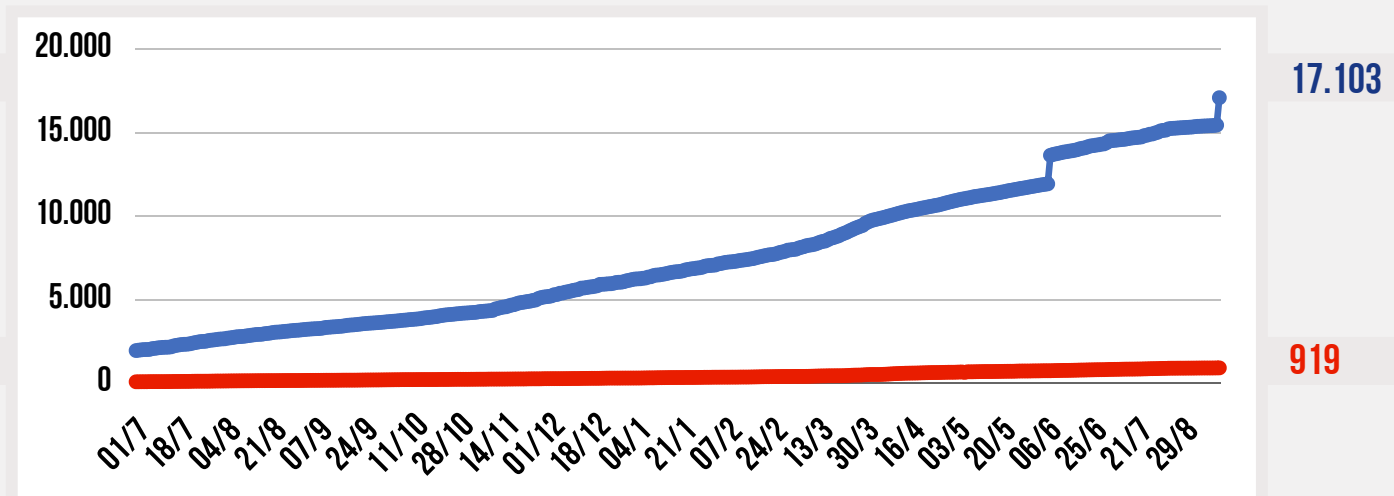
4 SUSPEITOS

919 ÓBITOS CONFIRMADOS

0
HOJE

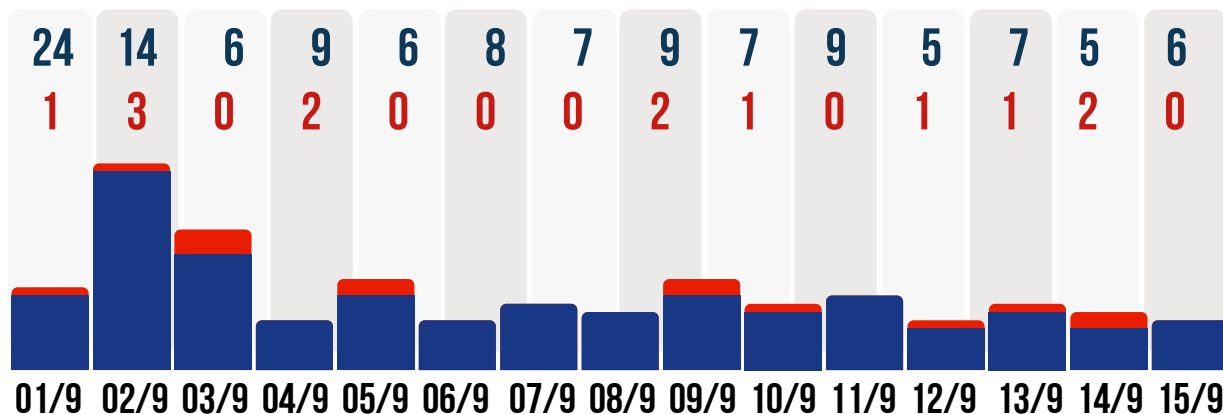
458 DESCARTADOS

1 SUSPEITO





● **CASOS CONFIRMADOS POR DIA** ● **ÓBITOS CONFIRMADOS POR DIA**
DUAS ÚLTIMAS SEMANAS



117 CASOS DE SÍNDROME GRIPAL HOJE - 15/09

CARRETA DA SAÚDE **67** NO DIA

UN. BÁSICAS DE SAÚDE **50** NO DIA

PACIENTES RECUPERADOS

16.045

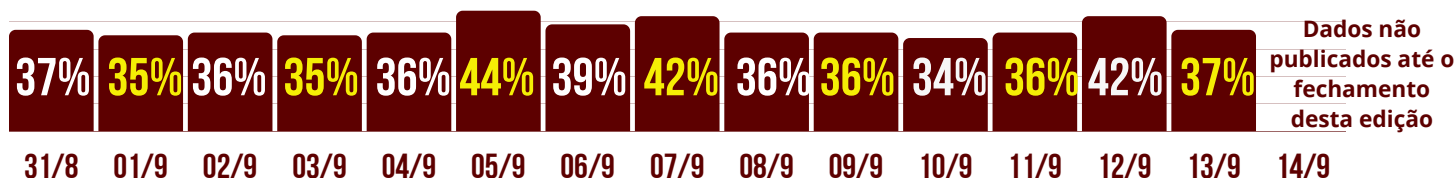
TAXA DE RECUPERAÇÃO

93,8%

TAXA DE LETALIDADE

5,4%

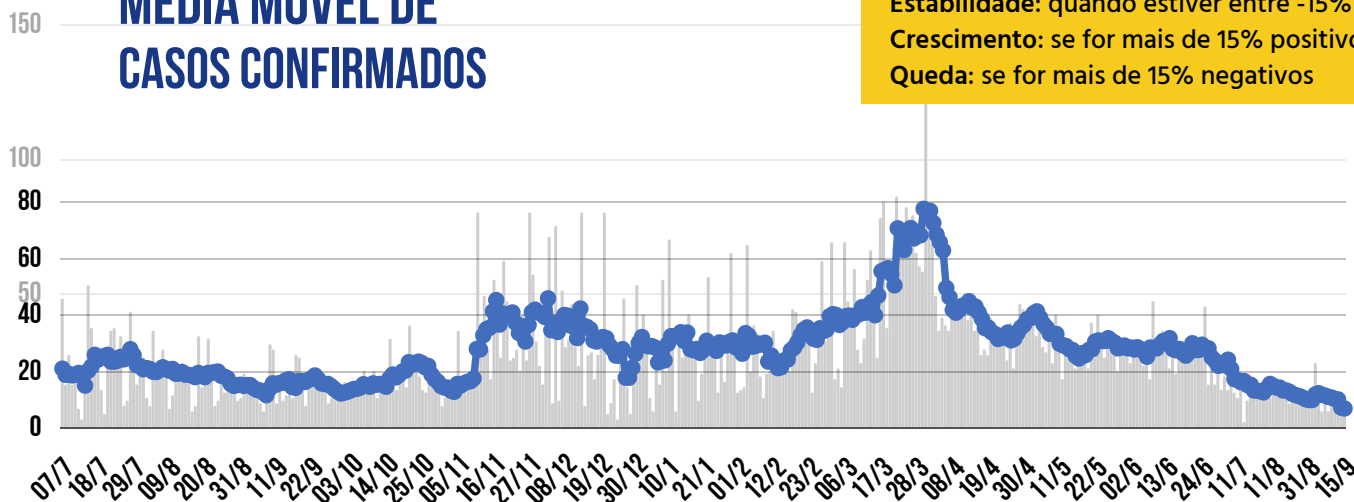
ÍNDICE DE ADEÇÃO AO ISOLAMENTO SOCIAL - DUAS ÚLTIMAS SEMANAS



Fonte: Governo do Estado de São Paulo / Sistema de Monitoramento Inteligente



MÉDIA MÓVEL DE CASOS CONFIRMADOS



* A VARIAÇÃO EM 14 DIAS INDICA:

Estabilidade: quando estiver entre -15% e +15%

Crescimento: se for mais de 15% positivos

Queda: se for mais de 15% negativos

HÁ 14 DIAS **10** CASOS / DIA



HÁ 7 DIAS **10,4** CASOS / DIA



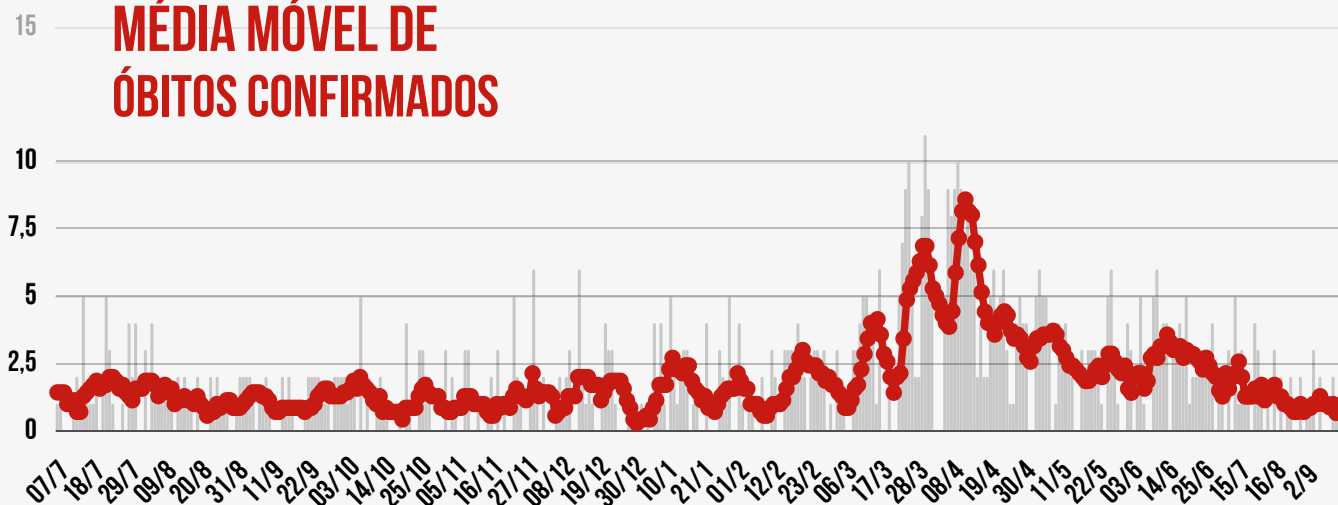
SEMANA ATUAL **7** CASOS / DIA

VARIAÇÃO EM 14 DIAS *

-30%

EM QUEDA

MÉDIA MÓVEL DE ÓBITOS CONFIRMADOS



HÁ 14 DIAS **0,86** ÓBITOS / DIA



HÁ 7 DIAS **0,88** ÓBITOS / DIA



SEMANA ATUAL **0,78** ÓBITOS / DIA

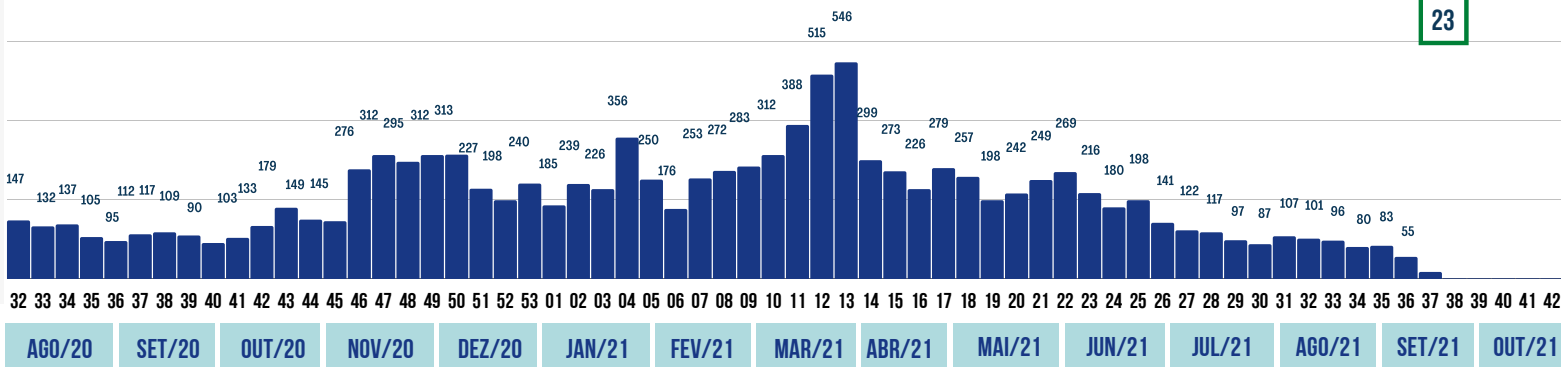
VARIAÇÃO EM 14 DIAS *

-9,3%

ESTABILIDADE

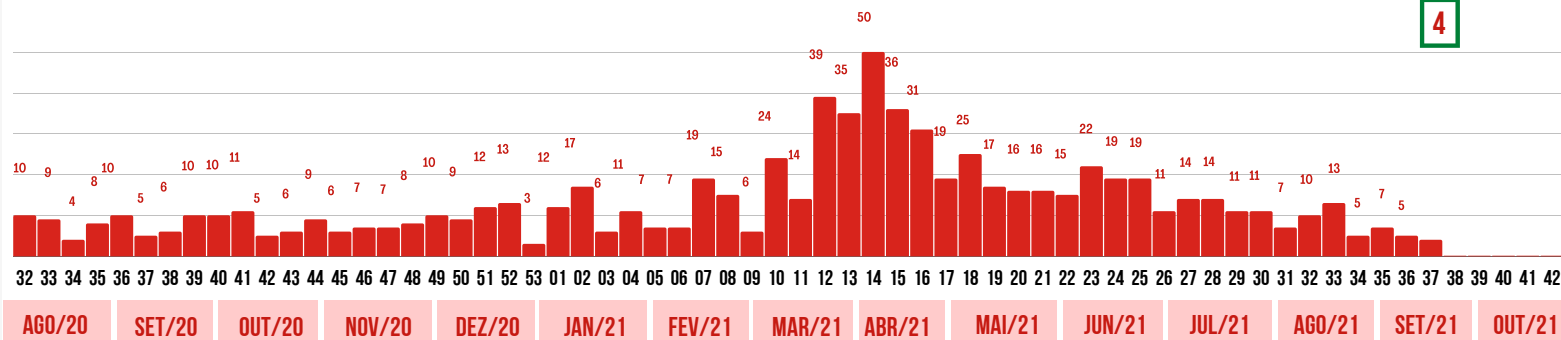
SEMANAS EPIDEMIOLÓGICAS - CASOS CONFIRMADOS

23



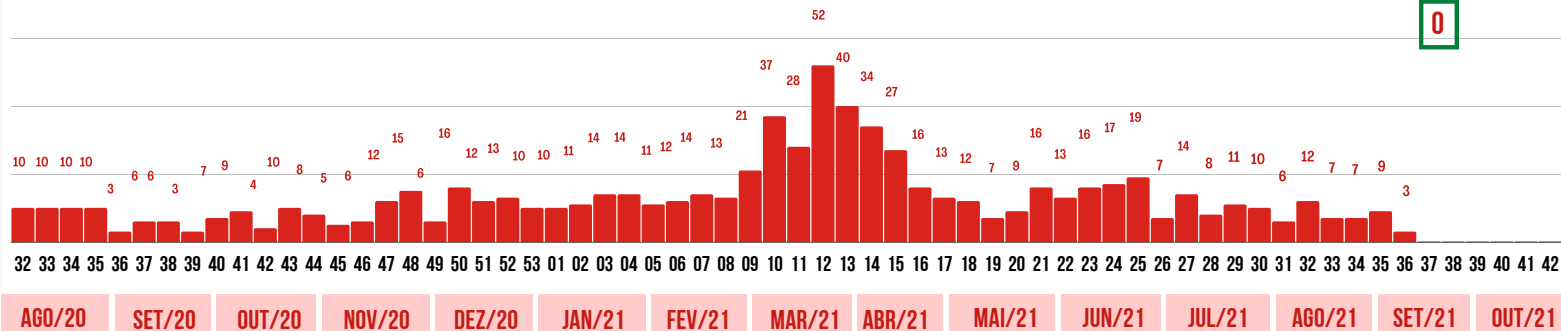
SEMANAS EPIDEMIOLÓGICAS - ÓBITOS CONFIRMADOS - POR DATA DE CONFIRMAÇÃO DO ÓBITO

4



SEMANAS EPIDEMIOLÓGICAS - ÓBITOS CONFIRMADOS - POR DATA DE OCORRÊNCIA DO ÓBITO

0

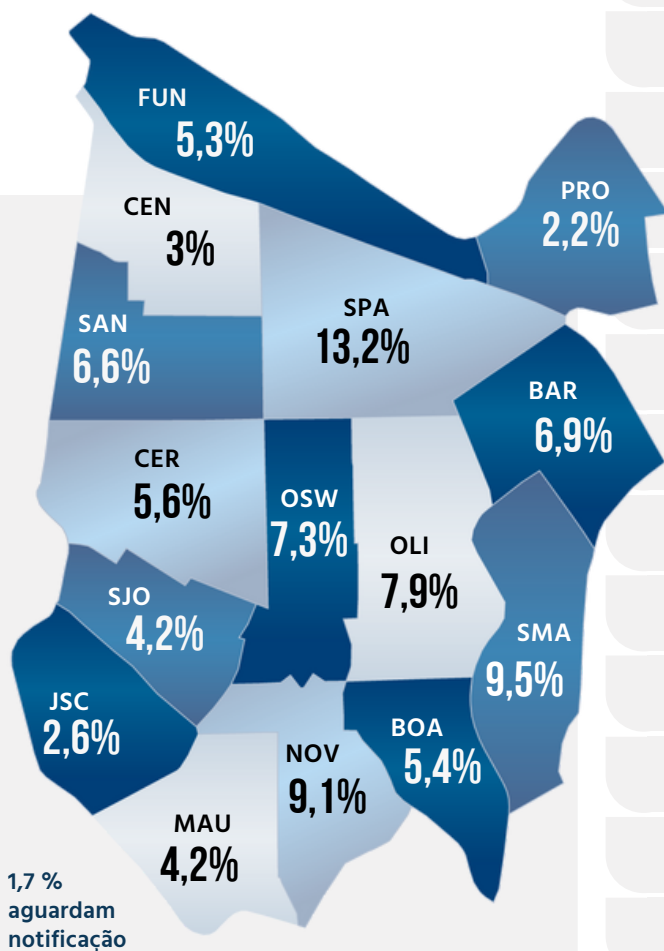




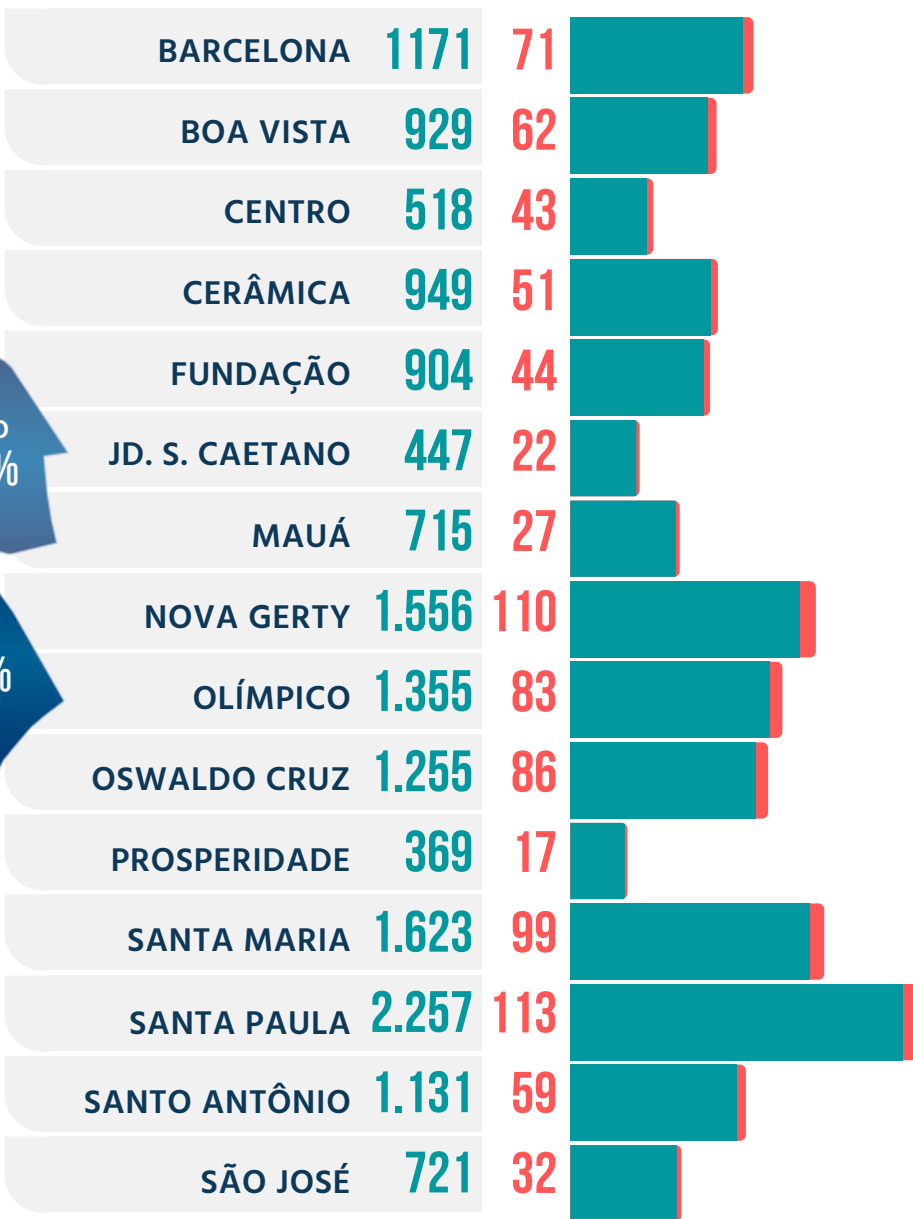
NÚMEROS POR BAIRRO

CASOS POSITIVOS ●

ÓBITOS CONFIRMADOS ●



DISTRIBUIÇÃO DOS CASOS DE COVID-19 POR BAIRRO (EM %)



284 casos positivos confirmados aguardam ficha de notificação com identificação completa dos pacientes.



UTI
COVID-19

ENFERMARIA
COVID-19

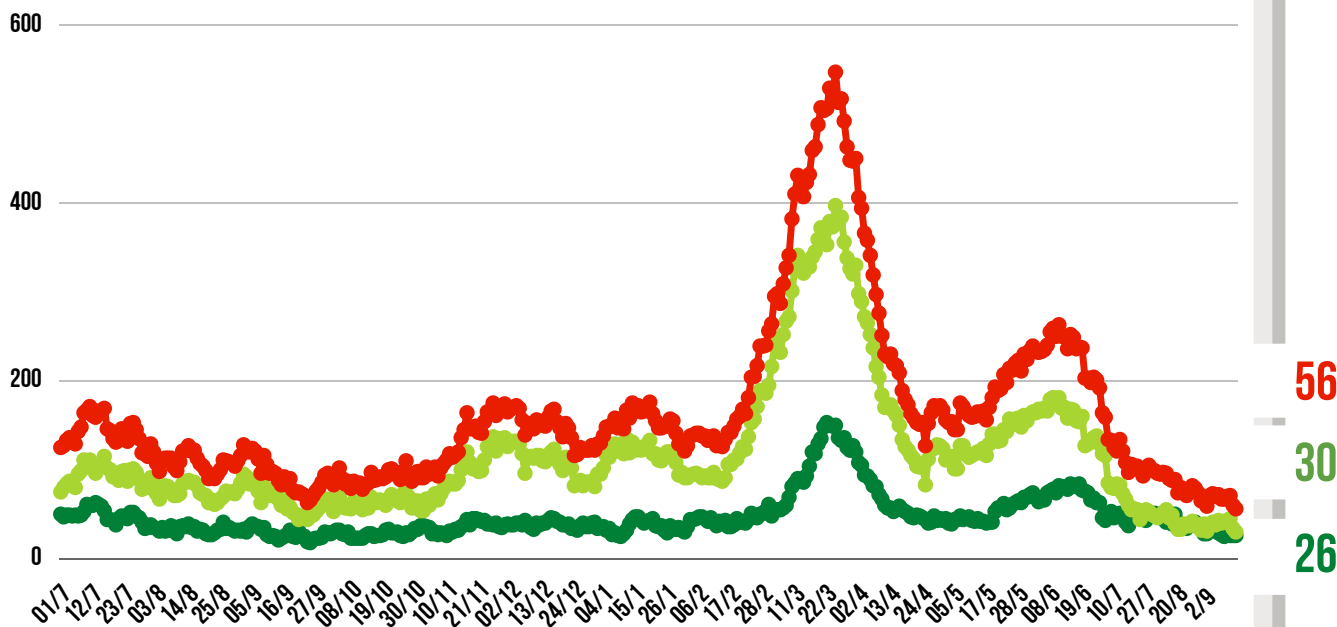
UTI
HOSPITAL DE
CAMPANHA

ENFERMARIA
HOSPITAL DE
CAMPANHA

TAXA DE
OCUPAÇÃO
HOSPITALAR
DA REDE
PÚBLICA



EVOLUÇÃO DAS INTERNAÇÕES POR COVID-19 EM SÃO CAETANO



● REDE PÚBLICA

● REDE PRIVADA

● TOTAL DE INTERNADOS

56
30
26

REDE
PÚBLICA

| | | |
|--|-----------|---|
| 26 PESSOAS INTERNADAS NA REDE PÚBLICA | | SENDO NÃO RESIDENTES 1 |
| COMPLEXO HOSPITALAR | 15 | 0 |
| HOSPITAL ALBERT SABIN / UPA | 8 | 1 |
| HOSPITAL DE CAMPANHA | 3 | 0 |

| | | |
|----------------------------------|-------------|----------|
| ALTAS ACUMULADAS NA REDE PÚBLICA | 1376 | + 4 hoje |
| COMPLEXO HOSPITALAR | 936 | + 1 hoje |
| HOSPITAL DE CAMPANHA | 440 | + 3 hoje |

REDE
PRIVADA

| | | |
|--|-----------|--|
| 30 PESSOAS INTERNADAS NA REDE PRIVADA | | MORADORES DE SÃO CAETANO 10 |
| HOSPITAL CENTRAL | 1 | 1 |
| BENEFICÊNCIA PORTUGUESA | 17 | 7 |
| HOSPITAL SANTA ANA | 1 | 0 |
| HOSPITAL SÃO LUIZ | 11 | 2 |

CLIQUE NOS ÍCONES
E ACESSE OS
CANAIS DA PREFEITURA



INFORMAÇÃO
E TRANSPARÊNCIA



PREFEITURA MUNICIPAL
SÃO CAETANO DO SUL
CONECTADA COM VOCÊ

SECRETARIA MUNICIPAL DE SAÚDE

SUBSECRETARIA MUNICIPAL DE COMUNICAÇÃO - SEGOV

SUBSECRETARIA MUNICIPAL DE TECNOLOGIA E INOVAÇÃO - SEDETI