

Boletim Covid-19

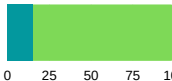


PREFEITURA MUNICIPAL
SÃO CAETANO DO SUL

23/08
2021

INFORMAÇÃO E TRANSPARÊNCIA

RESUMO DESTA EDIÇÃO

13	CASOS CONFIRMADOS HOJE	TOTAL 15.247	MÉDIA MÓVEL 13,4 / DIA
0	ÓBITO CONFIRMADO HOJE	TOTAL 898	MÉDIA MÓVEL 1,28 / DIA
12,5%	OCUPAÇÃO DA UTI COVID-19 HOJE	 0 25 50 75 100	
—	ISOLAMENTO SOCIAL ONTEM	Dados não publicados até o fechamento desta edição	
2.133	DOSES DE VACINA APLICADAS HOJE	TOTAL 192.400	



Para confirmação oficial de casos de Covid-19 na rede pública há a necessidade de laudo do Ministério da Saúde, através de laboratórios oficiais.
Incluídos os casos confirmados por meio do Programa Disque Coronavírus.



VACINAÇÃO

1ª DOSE	2ª DOSE	ÚNICA	12 A 17 ANOS
120.761	68.301	3.243	281

1.210* DOSES APLICADAS EM PROFISSIONAIS DA SEGURANÇA

* Estas doses não entram na contagem total da cidade, pois foram recebidas pela Polícia, exclusivamente para seus profissionais.

POPULAÇÃO ADULTA VACINADA	POPULAÇÃO ADULTA IMUNIZADA
91,5%**	54,2%**

** População adulta (18 anos ou mais).

TESTAGEM DOMICILIAR PROGRAMA DISQUE CORONAVÍRUS

Período de
06/04/20
23/08/21

22.043	TESTES REALIZADOS (autocoletas nas residências)	+ 22	hoje
7.600	POSITIVOS (TOTAL)	0	hoje
37.705	ATENDIMENTOS pelo 0800 774 4002 e coronasaocaetano.org	+ 43	hoje



CLIQUE AQUI E CONFIRA
TODOS OS BOLETINS



CLIQUE AQUI E VEJA O
RELATÓRIO DETALHADO
DE ÓBITOS

27.626 CASOS TOTAIS NOTIFICADOS

15.247 CASOS CONFIRMADOS

+ 13
HOJE

12.368 DESCARTADOS

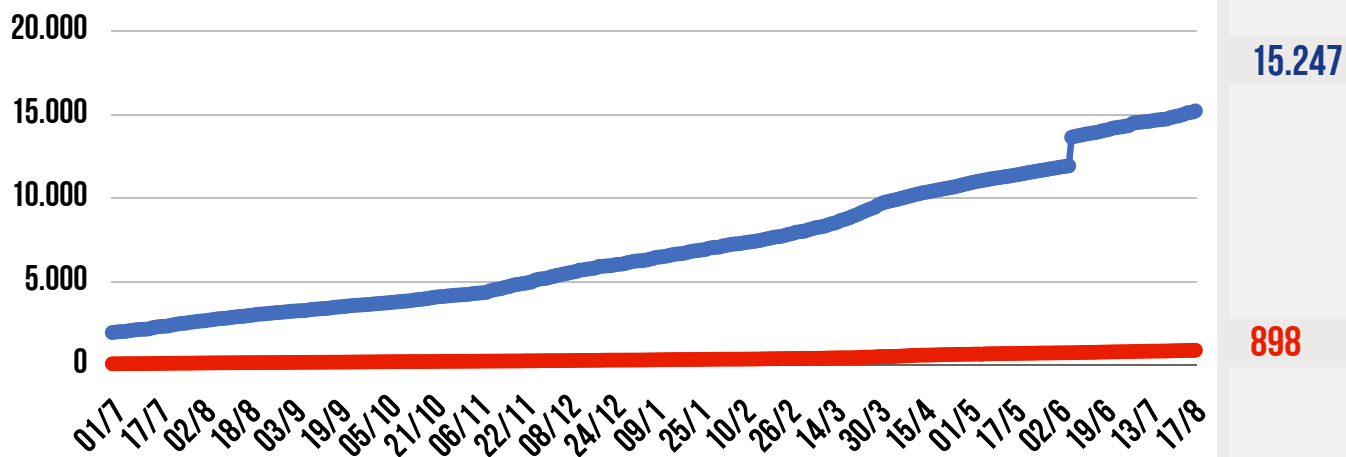
8 SUSPEITOS

898 ÓBITOS CONFIRMADOS

0
HOJE

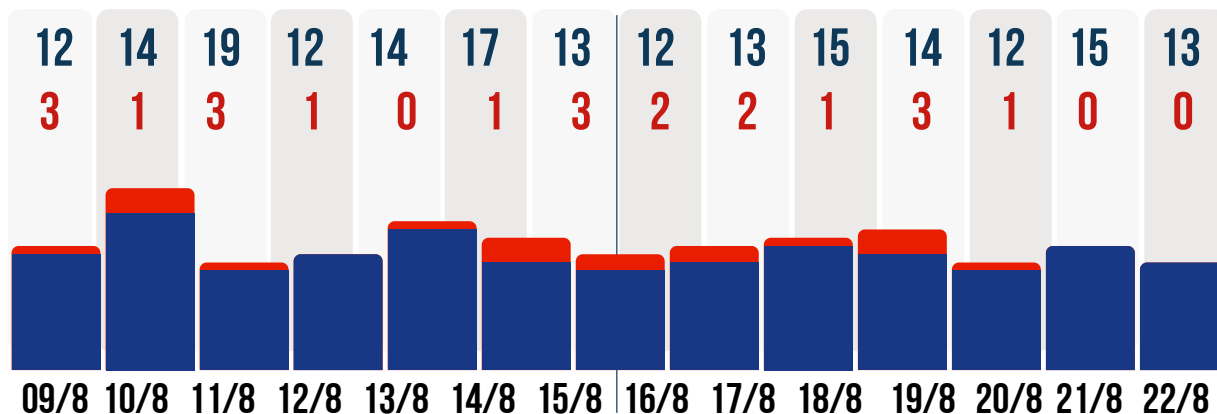
426 DESCARTADOS

3 SUSPEITOS





● **CASOS CONFIRMADOS POR DIA** ● **ÓBITOS CONFIRMADOS POR DIA**
DUAS ÚLTIMAS SEMANAS



174 CASOS DE SÍNDROME GRIPAL HOJE -23/08

CARRETA DA SAÚDE **84** NO DIA

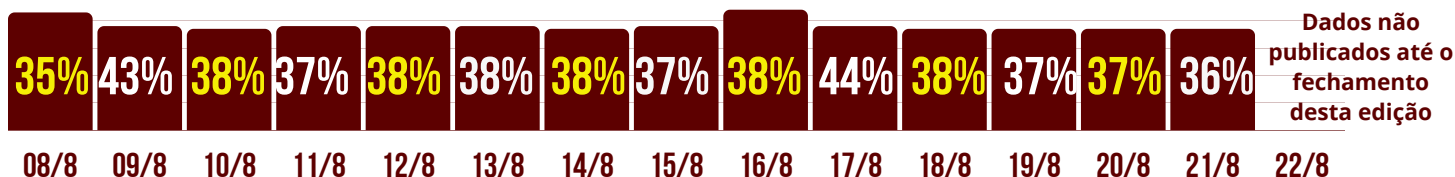
UN. BÁSICAS DE SAÚDE **90** NO DIA

PACIENTES RECUPERADOS **14.398**

TAXA DE RECUPERAÇÃO **94,4%**

TAXA DE LETALIDADE **5,9%**

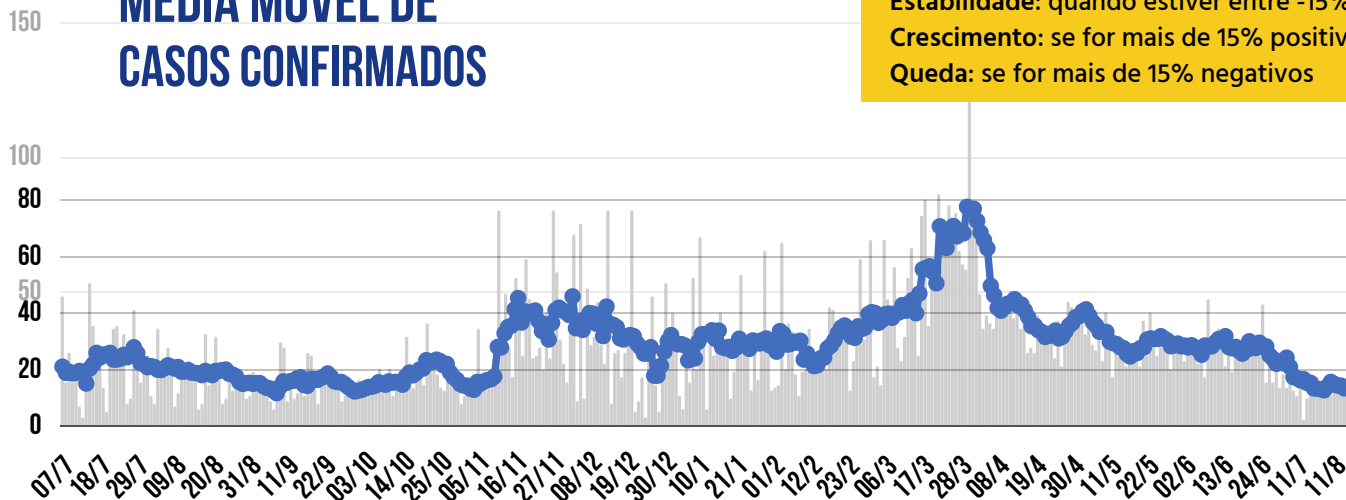
ÍNDICE DE ADEÇÃO AO ISOLAMENTO SOCIAL - DUAS ÚLTIMAS SEMANAS



Fonte: Governo do Estado de São Paulo / Sistema de Monitoramento Inteligente



MÉDIA MÓVEL DE CASOS CONFIRMADOS



* A VARIAÇÃO EM 14 DIAS INDICA:

Estabilidade: quando estiver entre -15% e +15%

Crescimento: se for mais de 15% positivos

Queda: se for mais de 15% negativos

HÁ 14 DIAS **15,7** CASOS / DIA



HÁ 7 DIAS **14,4** CASOS / DIA

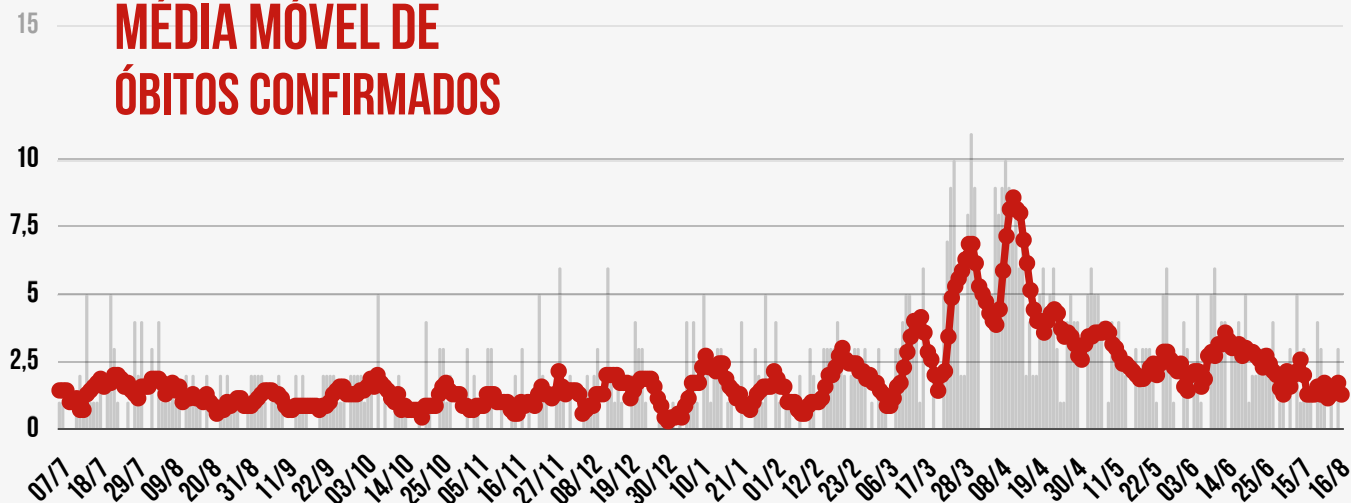


SEMANA ATUAL **13,4** CASOS / DIA

VARIAÇÃO EM 14 DIAS *

- 14,6% ESTABILIDADE

MÉDIA MÓVEL DE ÓBITOS CONFIRMADOS



HÁ 14 DIAS **1,14** ÓBITOS / DIA



HÁ 7 DIAS **1,71** ÓBITOS / DIA



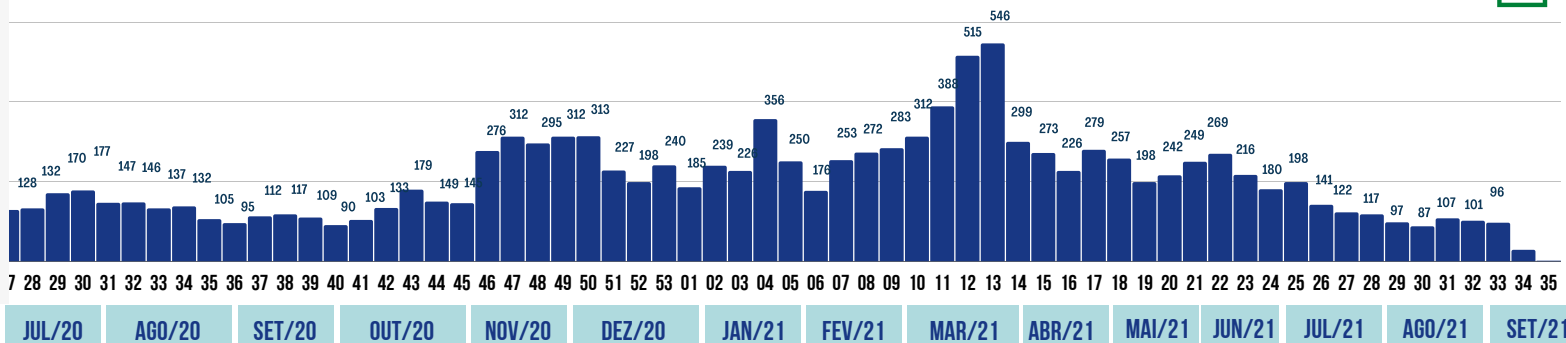
SEMANA ATUAL **1,28** ÓBITOS / DIA

VARIAÇÃO EM 14 DIAS *

12,3% ESTABILIDADE

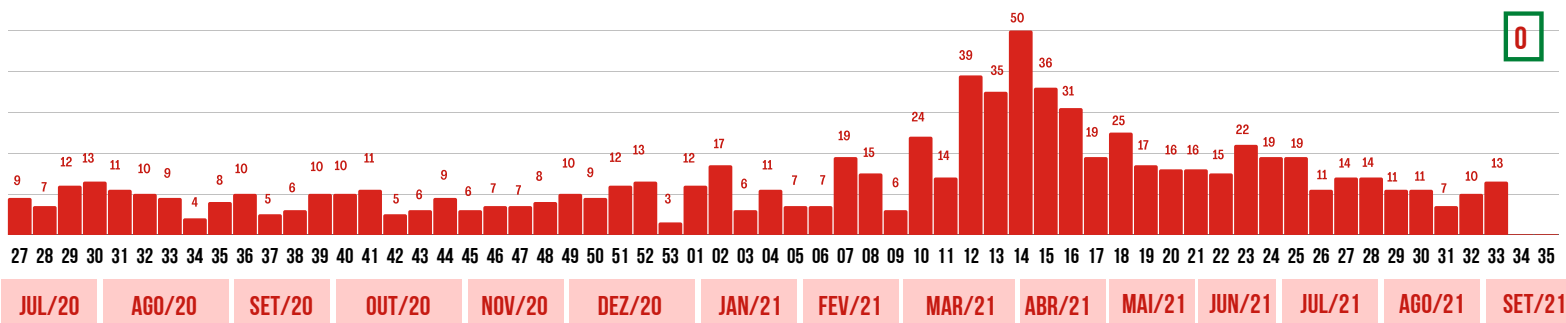
SEMANAS EPIDEMIOLÓGICAS - CASOS CONFIRMADOS

28



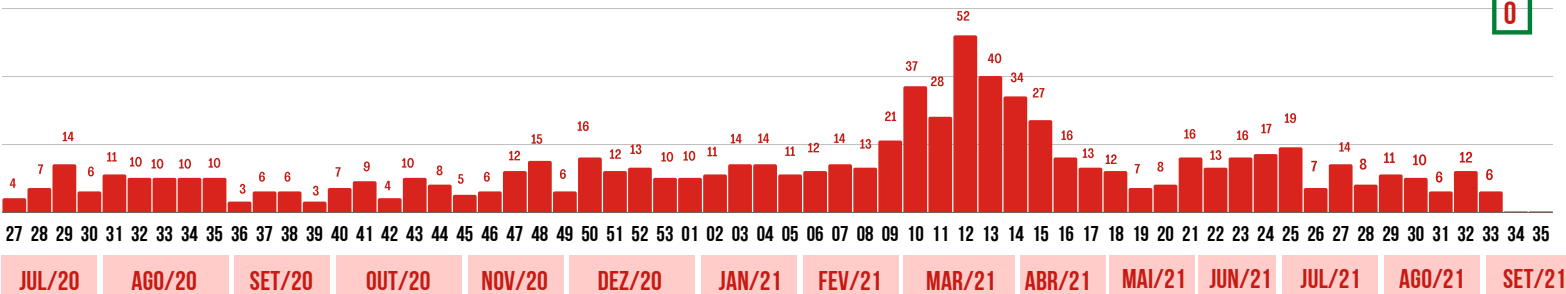
SEMANAS EPIDEMIOLÓGICAS - ÓBITOS CONFIRMADOS - POR DATA DE CONFIRMAÇÃO DO ÓBITO

0



SEMANAS EPIDEMIOLÓGICAS - ÓBITOS CONFIRMADOS - POR DATA DE OCORRÊNCIA DO ÓBITO

0

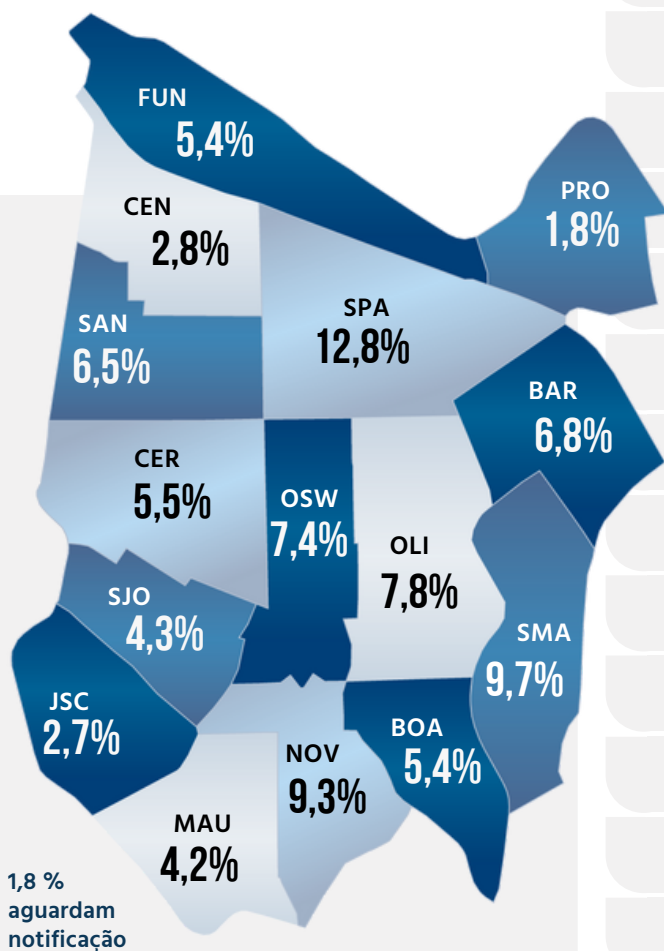




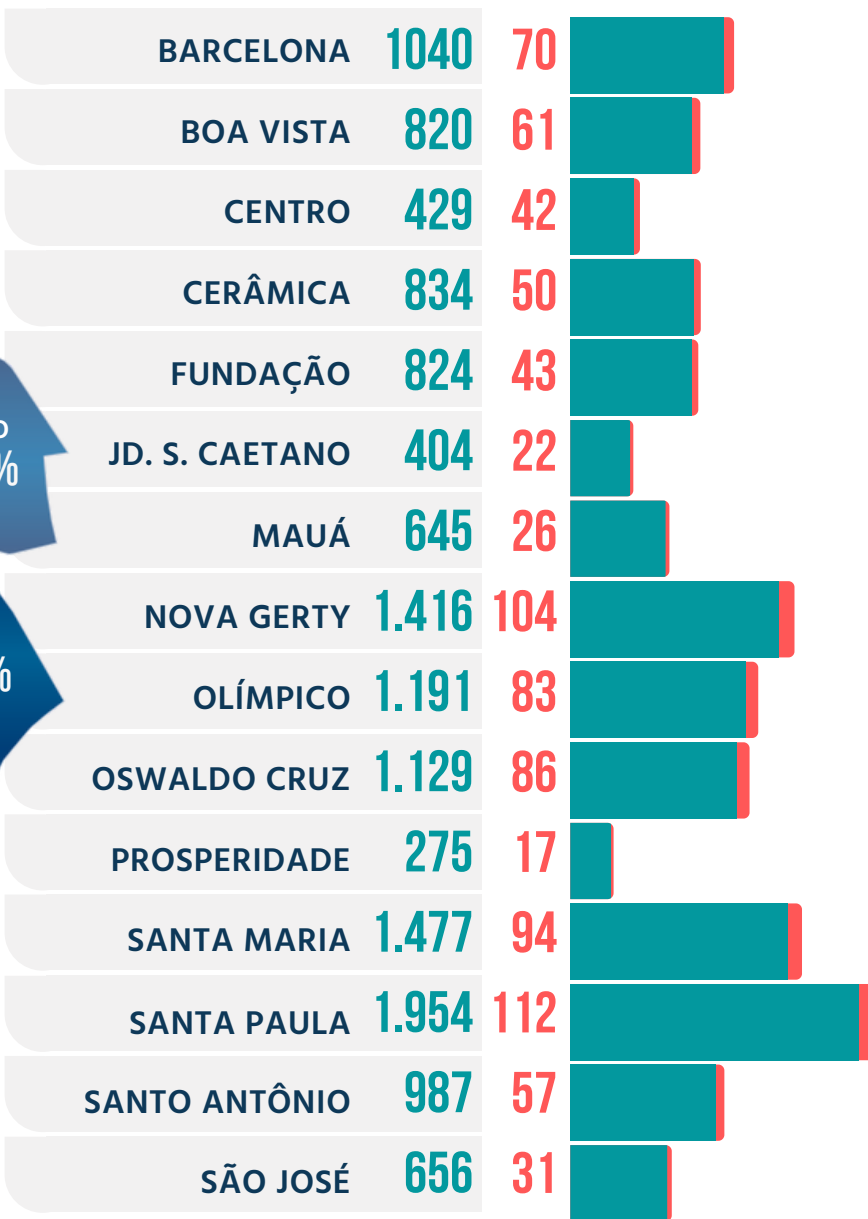
NÚMEROS POR BAIRRO

CASOS POSITIVOS ●

ÓBITOS CONFIRMADOS ●



DISTRIBUIÇÃO DOS CASOS DE COVID-19 POR BAIRRO (EM %)



268 casos positivos confirmados aguardam ficha de notificação com identificação completa dos pacientes.

**REDE
PÚBLICA**

37	PESSOAS INTERNADAS NA REDE PÚBLICA	SENDO NÃO RESIDENTES
		10
COMPLEXO HOSPITALAR	16	0
HOSPITAL ALBERT SABIN / UPA	1	1
HOSPITAL DE CAMPANHA	20	9

ALTAS ACUMULADAS NA REDE PÚBLICA	1327	+ 1 hoje
COMPLEXO HOSPITALAR	912	0 hoje
HOSPITAL DE CAMPANHA	415	+ 1 hoje

**REDE
PRIVADA**

33	PESSOAS INTERNADAS NA REDE PRIVADA	MORADORES DE SÃO CAETANO
		13
HOSPITAL CENTRAL	3	2
BENEFICÊNCIA PORTUGUESA	13	6
HOSPITAL SANTA ANA	7	0
HOSPITAL SÃO LUIZ	10	5

CLIQUE NOS ÍCONES
E ACESSE OS
CANAIS DA PREFEITURA



INFORMAÇÃO
E TRANSPARÊNCIA



PREFEITURA MUNICIPAL
SÃO CAETANO DO SUL
CONECTADA COM VOCÊ

SECRETARIA MUNICIPAL DE SAÚDE

SUBSECRETARIA MUNICIPAL DE COMUNICAÇÃO - SEGOV

SUBSECRETARIA MUNICIPAL DE TECNOLOGIA E INOVAÇÃO - SEDETI