

Boletim Covid-19

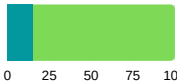



PREFEITURA MUNICIPAL
SÃO CAETANO DO SUL

21/08
2021

INFORMAÇÃO E TRANSPARÊNCIA

RESUMO DESTA EDIÇÃO

12	CASOS CONFIRMADOS HOJE	TOTAL 15.219	MÉDIA MÓVEL 13,7 / DIA
1	ÓBITO CONFIRMADO HOJE	TOTAL 898	MÉDIA MÓVEL 1,85 / DIA
15%	OCUPAÇÃO DA UTI COVID-19 HOJE		
37%	ISOLAMENTO SOCIAL ONTEM		
1.118	DOSES DE VACINA APLICADAS HOJE	TOTAL 190.267	



Para confirmação oficial de casos de Covid-19 na rede pública há a necessidade de laudo do Ministério da Saúde, através de laboratórios oficiais.
Incluídos os casos confirmados por meio do Programa Disque Coronavírus.



VACINAÇÃO

1ª DOSE	2ª DOSE	ÚNICA	12 A 17 ANOS
120.667	66.357	3.243	186

1.210* DOSES APLICADAS EM PROFISSIONAIS DA SEGURANÇA

* Estas doses não entram na contagem total da cidade, pois foram recebidas pela Polícia, exclusivamente para seus profissionais.

POPULAÇÃO ADULTA VACINADA	POPULAÇÃO ADULTA IMUNIZADA
91,4%**	52,7%**

** População adulta (18 anos ou mais).

TESTAGEM DOMICILIAR PROGRAMA DISQUE CORONAVÍRUS

Período de
06/04/20
21/08/21

22.021	TESTES REALIZADOS (autocoletas nas residências)	0	hoje
7.599	POSITIVOS (TOTAL)	+ 1	hoje
37.657	ATENDIMENTOS pelo 0800 774 4002 e coronasaocaetano.org	+ 2	hoje



CLIQUE AQUI E CONFIRA
TODOS OS BOLETINS



CLIQUE AQUI E VEJA O
RELATÓRIO DETALHADO
DE ÓBITOS

27.587 CASOS TOTAIS NOTIFICADOS

15.219 CASOS CONFIRMADOS

+ 12
HOJE

12.362 DESCARTADOS

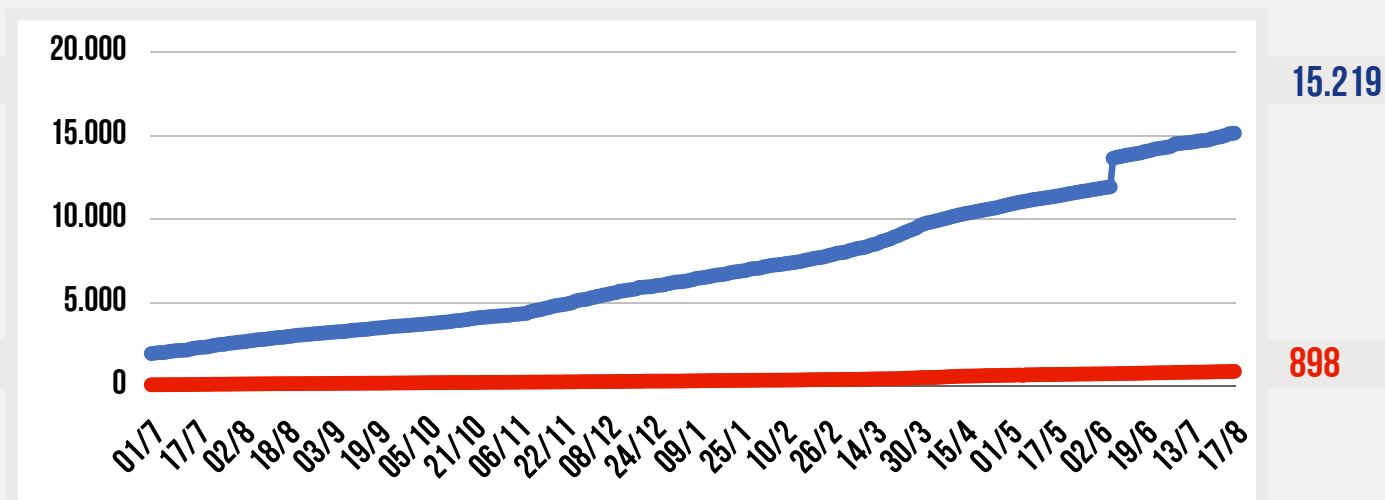
5 SUSPEITOS

898 ÓBITOS CONFIRMADOS

+ 1
HOJE

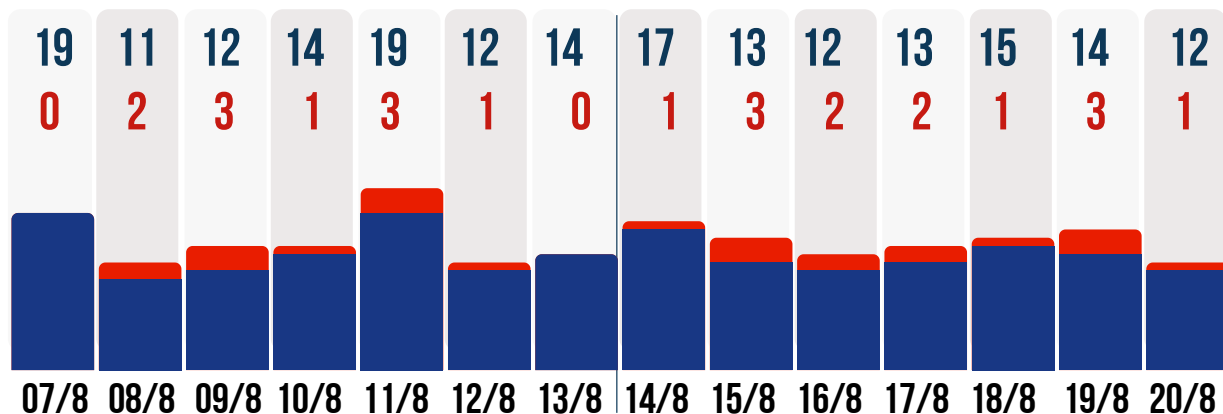
426 DESCARTADOS

1 SUSPEITO





● **CASOS CONFIRMADOS POR DIA** ● **ÓBITOS CONFIRMADOS POR DIA**
DUAS ÚLTIMAS SEMANAS



28 CASOS DE SÍNDROME GRIPAL HOJE - 21/08

CARRETA DA SAÚDE **28** NO DIA

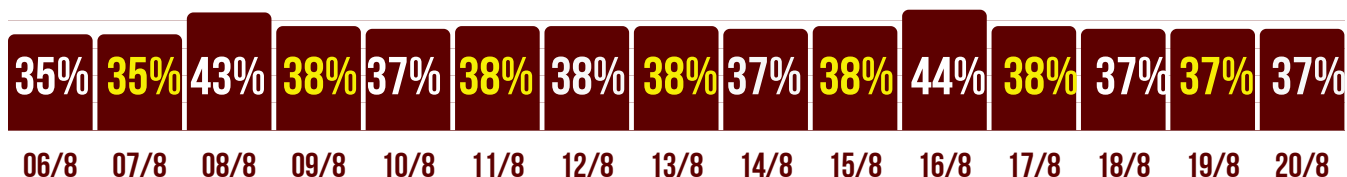
UN. BÁSICAS DE SAÚDE **0** NO DIA

PACIENTES RECUPERADOS **14.374**

TAXA DE RECUPERAÇÃO **94,4%**

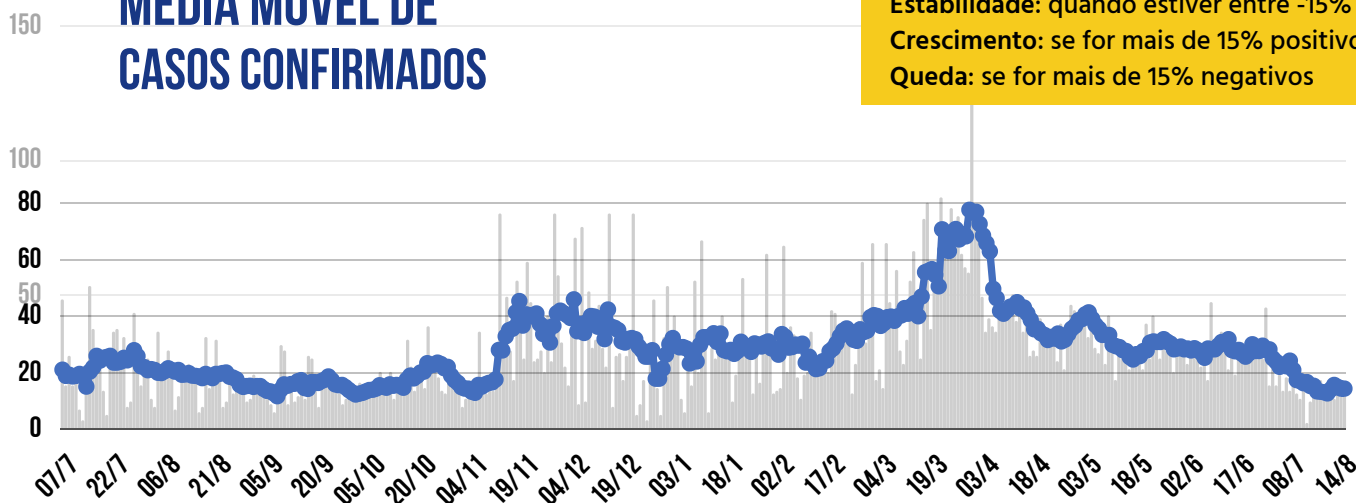
TAXA DE LETALIDADE **5,9%**

ÍNDICE DE ADEÇÃO AO ISOLAMENTO SOCIAL - DUAS ÚLTIMAS SEMANAS





MÉDIA MÓVEL DE CASOS CONFIRMADOS



* A VARIAÇÃO EM 14 DIAS INDICA:

Estabilidade: quando estiver entre -15% e +15%

Crescimento: se for mais de 15% positivos

Queda: se for mais de 15% negativos

HÁ 14 DIAS **15,3**
CASOS / DIA



HÁ 7 DIAS **14,4**
CASOS / DIA

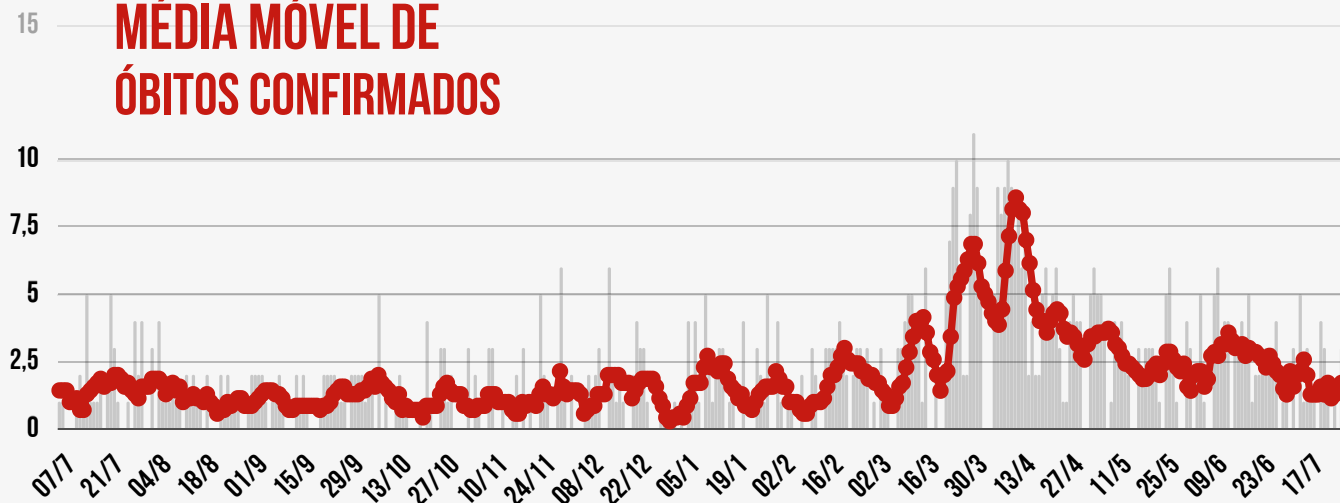


SEMANA ATUAL **13,7**
CASOS / DIA

VARIAÇÃO EM 14 DIAS *

- 10,4% ESTABILIDADE

MÉDIA MÓVEL DE ÓBITOS CONFIRMADOS



HÁ 14 DIAS **1**
ÓBITOS / DIA



HÁ 7 DIAS **1,42**
ÓBITOS / DIA



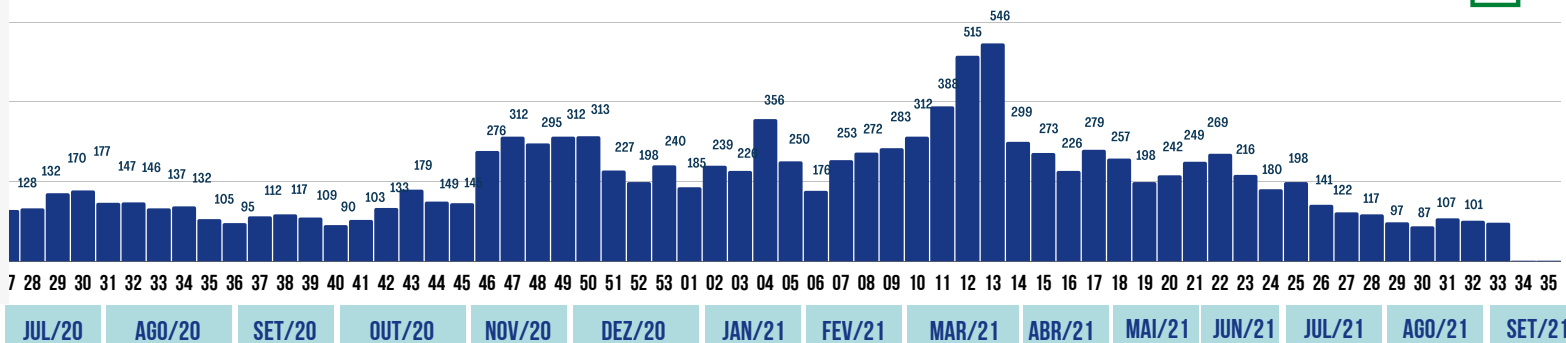
SEMANA ATUAL **1,85**
ÓBITOS / DIA

VARIAÇÃO EM 14 DIAS *

85% CRESCIMENTO

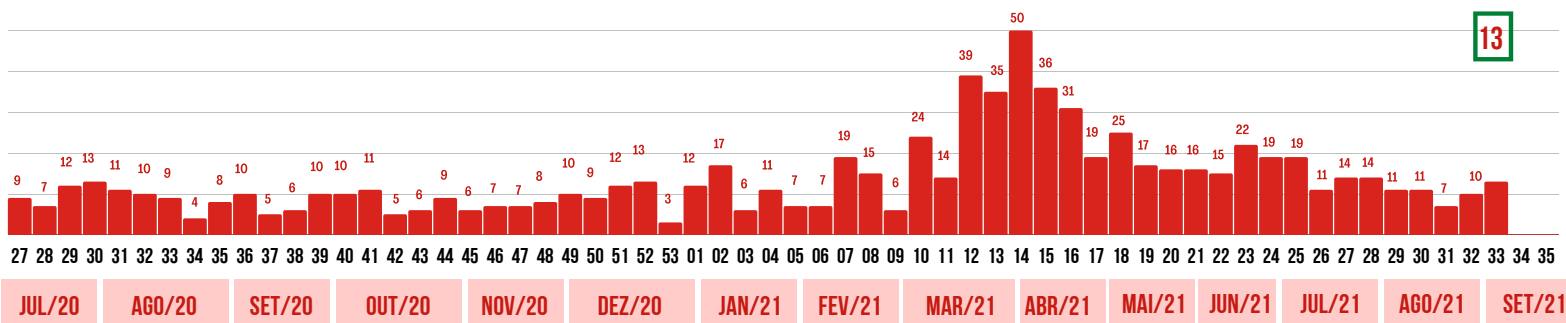
SEMANAS EPIDEMIOLÓGICAS - CASOS CONFIRMADOS

96



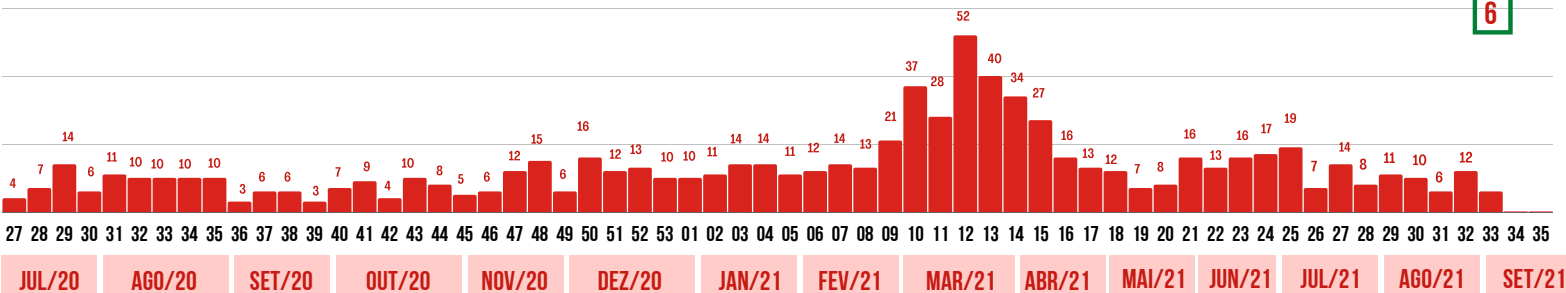
SEMANAS EPIDEMIOLÓGICAS - ÓBITOS CONFIRMADOS - POR DATA DE CONFIRMAÇÃO DO ÓBITO

13



SEMANAS EPIDEMIOLÓGICAS - ÓBITOS CONFIRMADOS - POR DATA DE OCORRÊNCIA DO ÓBITO

6

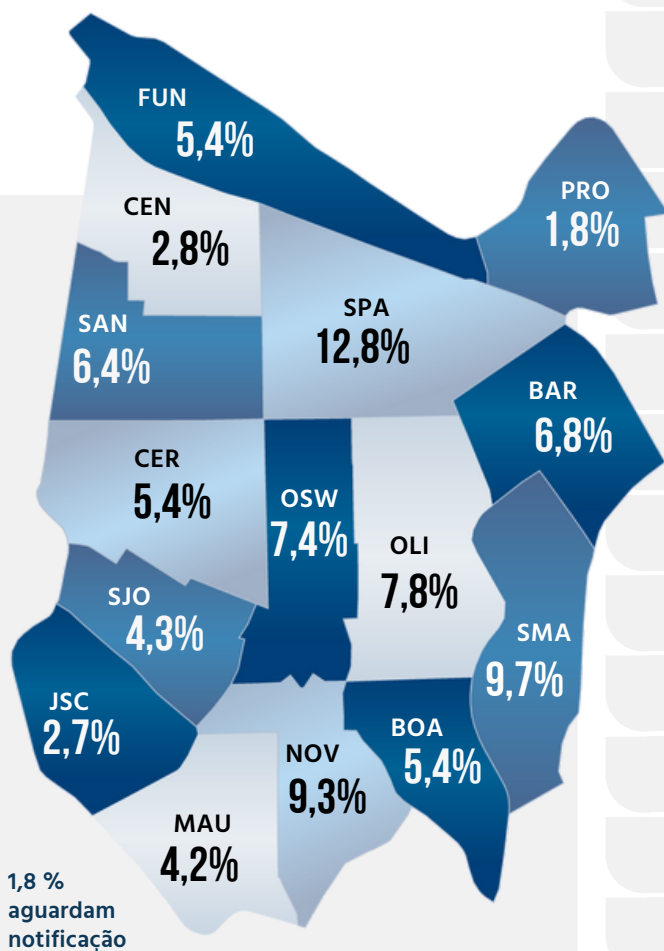




NÚMEROS POR BAIRRO

CASOS POSITIVOS ●

ÓBITOS CONFIRMADOS ●



DISTRIBUIÇÃO DOS CASOS DE COVID-19 POR BAIRRO (EM %)

Bairro	Casos Positivos	Óbitos Confirmados
BARCELONA	1040	70
BOA VISTA	816	61
CENTRO	428	42
CERÂMICA	831	50
FUNDAÇÃO	822	43
JD. S. CAETANO	402	22
MAUÁ	644	26
NOVA GERTY	1.414	104
OLÍMPICO	1.191	83
OSWALDO CRUZ	1.127	86
PROSPERIDADE	275	17
SANTA MARIA	1.475	94
SANTA PAULA	1.950	112
SANTO ANTÔNIO	982	57
SÃO JOSÉ	654	31

268 casos positivos confirmados aguardam ficha de notificação com identificação completa dos pacientes.

**REDE
PÚBLICA**

45 PESSOAS INTERNADAS NA REDE PÚBLICA		SENDO NÃO RESIDENTES 10
COMPLEXO HOSPITALAR	16	0
HOSPITAL ALBERT SABIN / UPA	8	3
HOSPITAL DE CAMPANHA	21	7

ALTAS ACUMULADAS NA REDE PÚBLICA	1322	+ 6 hoje
COMPLEXO HOSPITALAR	904	+ 4 hoje
HOSPITAL DE CAMPANHA	414	+ 2 hoje

**REDE
PRIVADA**

30 PESSOAS INTERNADAS NA REDE PRIVADA		MORADORES DE SÃO CAETANO 9
HOSPITAL CENTRAL	2	1
BENEFICÊNCIA PORTUGUESA	11	5
HOSPITAL SANTA ANA	6	0
HOSPITAL SÃO LUIZ	11	3

CLIQUE NOS ÍCONES
E ACESSE OS
CANAIS DA PREFEITURA



INFORMAÇÃO
E TRANSPARÊNCIA



PREFEITURA MUNICIPAL
SÃO CAETANO DO SUL
CONECTADA COM VOCÊ

SECRETARIA MUNICIPAL DE SAÚDE

SUBSECRETARIA MUNICIPAL DE COMUNICAÇÃO - SEGOV

SUBSECRETARIA MUNICIPAL DE TECNOLOGIA E INOVAÇÃO - SEDETI