

Boletim Covid-19

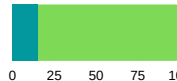



PREFEITURA MUNICIPAL
SÃO CAETANO DO SUL

02/08
2021

INFORMAÇÃO E TRANSPARÊNCIA

RESUMO DESTA EDIÇÃO

| | | | |
|--------------|--------------------------------|---|----------------------------------|
| 13 | CASOS CONFIRMADOS HOJE | TOTAL 14.913 | MÉDIA MóVEL 12,7 / DIA |
| 0 | ÓBITO CONFIRMADO HOJE | TOTAL 869 | MÉDIA MóVEL 1,28 / DIA |
| 15% | OCUPAÇÃO DA UTI COVID-19 HOJE |  | |
| 45% | ISOLAMENTO SOCIAL ONTEM |  | |
| 1.969 | DOSES DE VACINA APLICADAS HOJE | TOTAL 159.183 | |



Para confirmação oficial de casos de Covid-19 na rede pública há a necessidade de laudo do Ministério da Saúde, através de laboratórios oficiais. Incluídos os casos confirmados por meio do Programa Disque Coronavírus.



VACINAÇÃO

| 1ª DOSE | 2ª DOSE | DOSE ÚNICA |
|---------|---------|------------|
| 103.979 | 51.963 | 3.241 |

1.210* DOSES APLICADAS EM PROFISSIONAIS DA SEGURANÇA

* Estas doses não entram na contagem total da cidade, pois foram recebidas pela Polícia, exclusivamente para seus profissionais.

| POPULAÇÃO VACINADA | POPULAÇÃO IMUNIZADA |
|--------------------|---------------------|
| 78,8% | 41,8% |

TESTAGEM DOMICILIAR PROGRAMA DISQUE CORONAVÍRUS

Período de
06/04/20
02/08/21

| | | | |
|--------|--|------|------|
| 21.702 | TESTES REALIZADOS (autocoletas nas residências) | 0 | hoje |
| 7.535 | POSITIVOS (TOTAL) | 0 | hoje |
| 37.262 | ATENDIMENTOS pelo 0800 774 4002 e coronasaocaetano.org | + 34 | hoje |



CLIQUE AQUI E CONFIRA
TODOS OS BOLETINS



CLIQUE AQUI E VEJA O
RELATÓRIO DETALHADO
DE ÓBITOS

26.740 CASOS TOTAIS NOTIFICADOS

14.913 CASOS CONFIRMADOS

+ 13
HOJE

11.822 DESCARTADOS

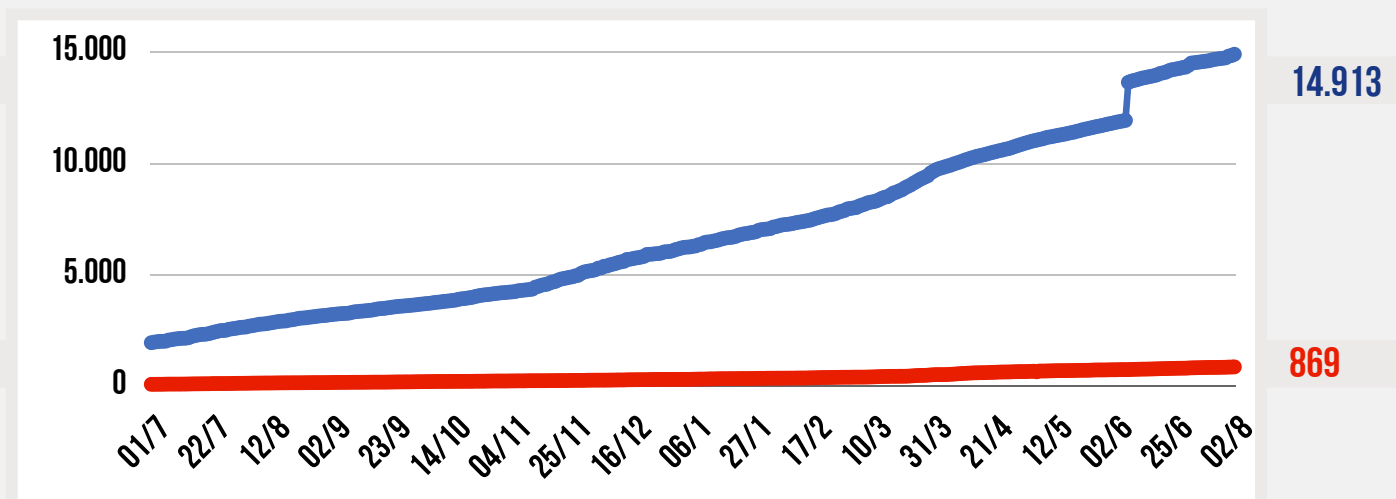
4 SUSPEITOS

869 ÓBITOS CONFIRMADOS

0
HOJE

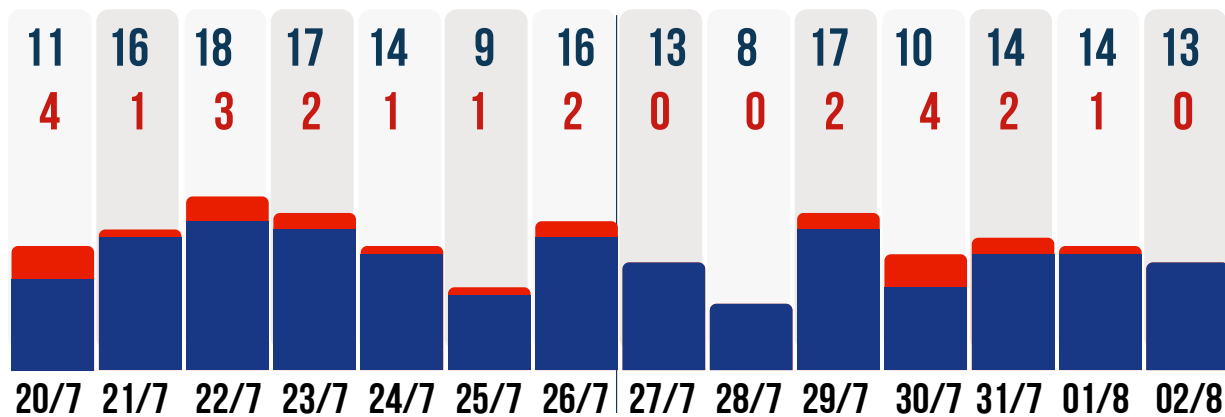
408 DESCARTADOS

1 SUSPEITO





● **CASOS CONFIRMADOS POR DIA** ● **ÓBITOS CONFIRMADOS POR DIA**
DUAS ÚLTIMAS SEMANAS



117 CASOS DE SÍNDROME GRIPAL HOJE - 02/08

CARRETA DA SAÚDE **71** NO DIA

UN. BÁSICAS DE SAÚDE **46** NO DIA

PACIENTES RECUPERADOS

14.075

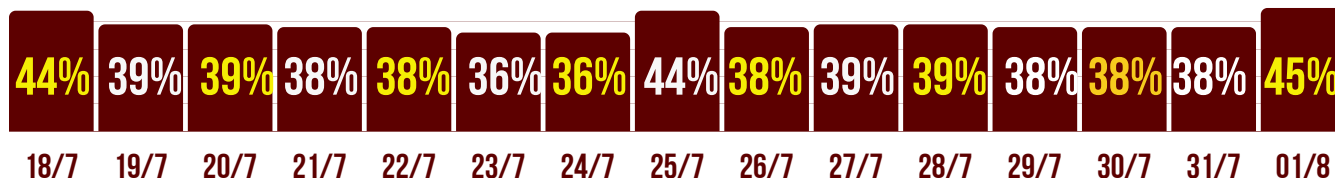
TAXA DE RECUPERAÇÃO

94,4%

TAXA DE LETALIDADE

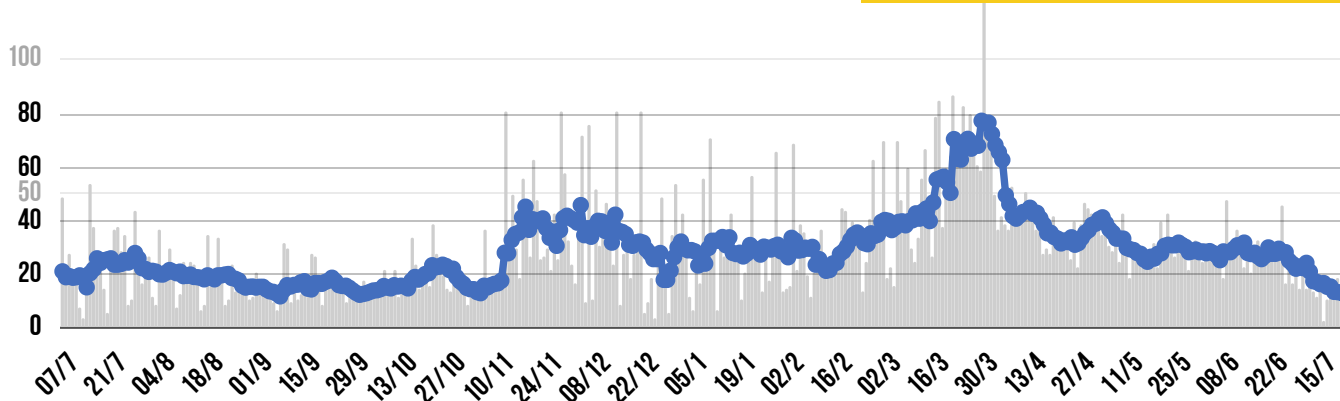
5,8%

ÍNDICE DE ADEÇÃO AO ISOLAMENTO SOCIAL - DUAS ÚLTIMAS SEMANAS





MÉDIA MÓVEL DE CASOS CONFIRMADOS



* A VARIAÇÃO EM 14 DIAS INDICA:

Estabilidade: quando estiver entre -15% e +15%

Crescimento: se for mais de 15% positivos

Queda: se for mais de 15% negativos

HÁ 14 DIAS **15,3**
CASOS / DIA



HÁ 7 DIAS **14,4**
CASOS / DIA



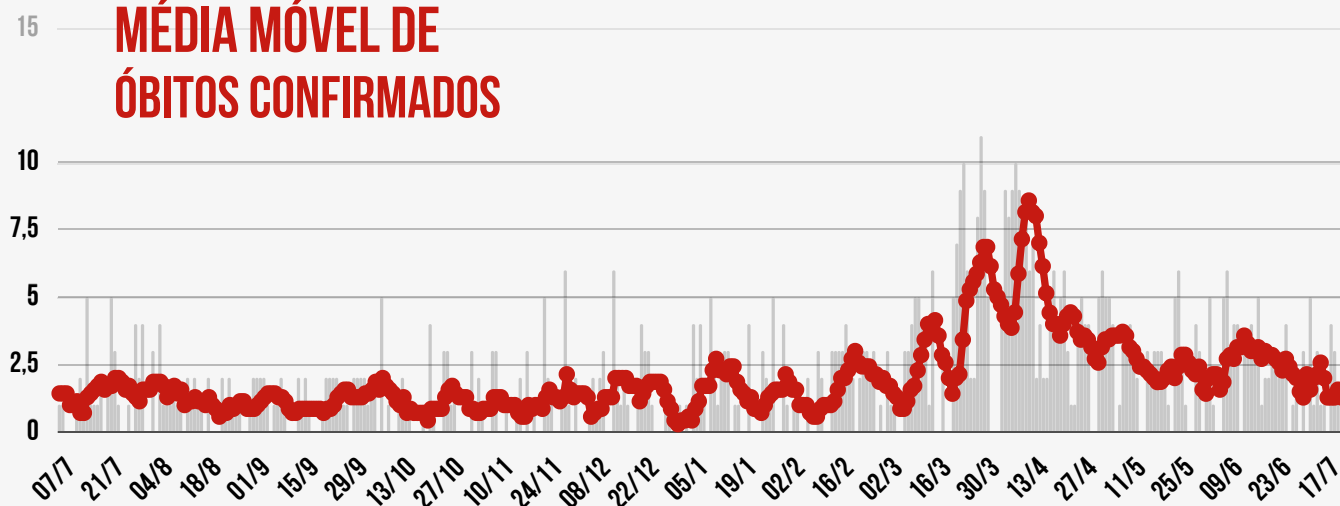
SEMANA ATUAL **12,7**
CASOS / DIA

VARIAÇÃO EM 14 DIAS *

- 17%

EM QUEDA

MÉDIA MÓVEL DE ÓBITOS CONFIRMADOS



HÁ 14 DIAS **1,28**
ÓBITOS / DIA



HÁ 7 DIAS **2**
ÓBITOS / DIA



SEMANA ATUAL **1,28**
ÓBITOS / DIA

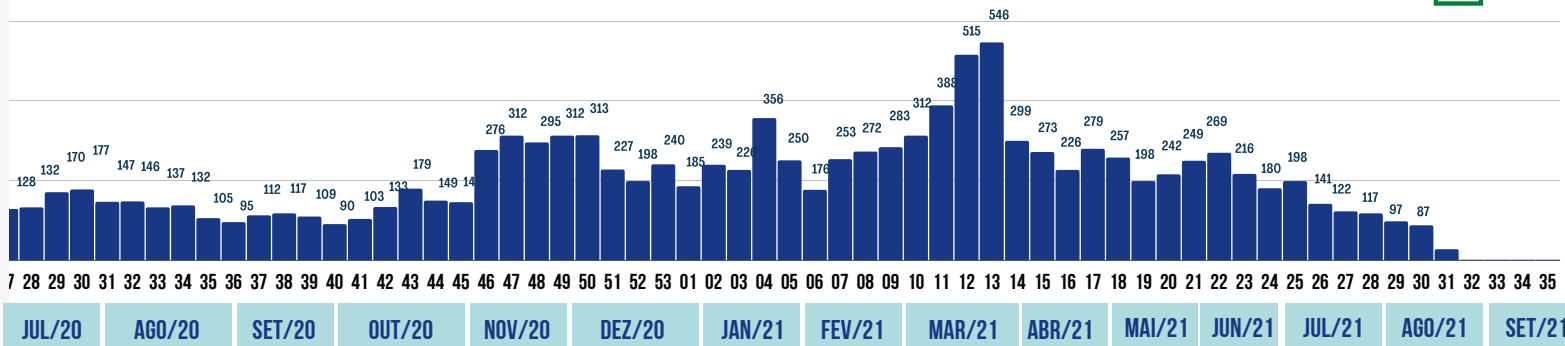
VARIAÇÃO EM 14 DIAS *

0%

ESTABILIDADE

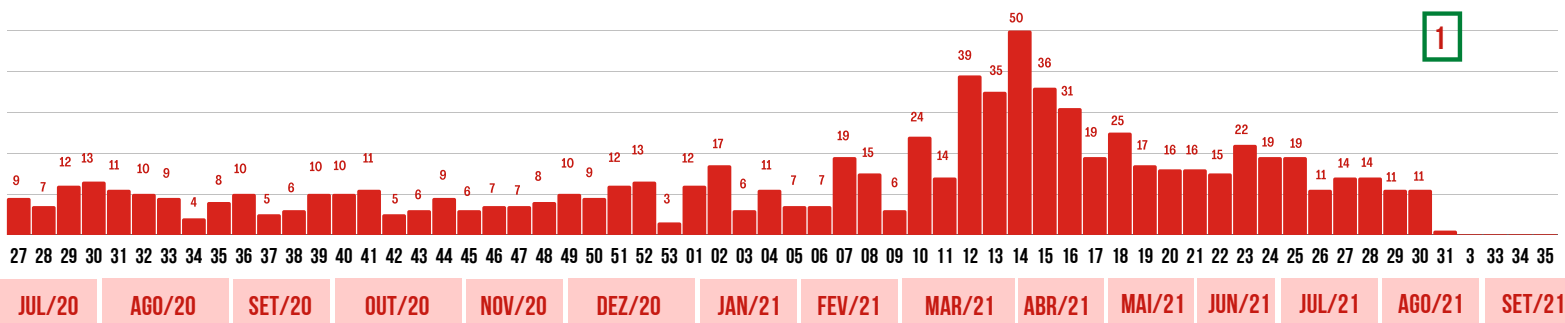
SEMANAS EPIDEMIOLÓGICAS - CASOS CONFIRMADOS

27



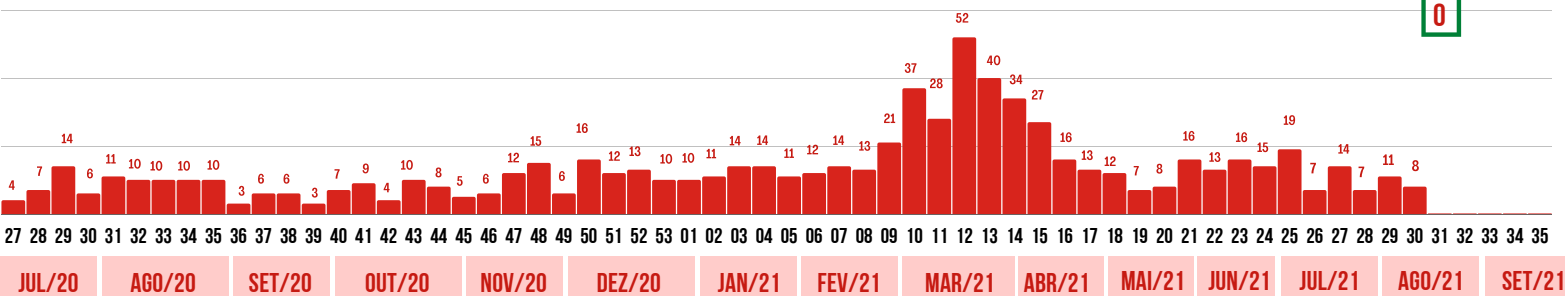
SEMANAS EPIDEMIOLÓGICAS - ÓBITOS CONFIRMADOS - POR DATA DE CONFIRMAÇÃO DO ÓBITO

1



SEMANAS EPIDEMIOLÓGICAS - ÓBITOS CONFIRMADOS - POR DATA DE OCORRÊNCIA DO ÓBITO

0

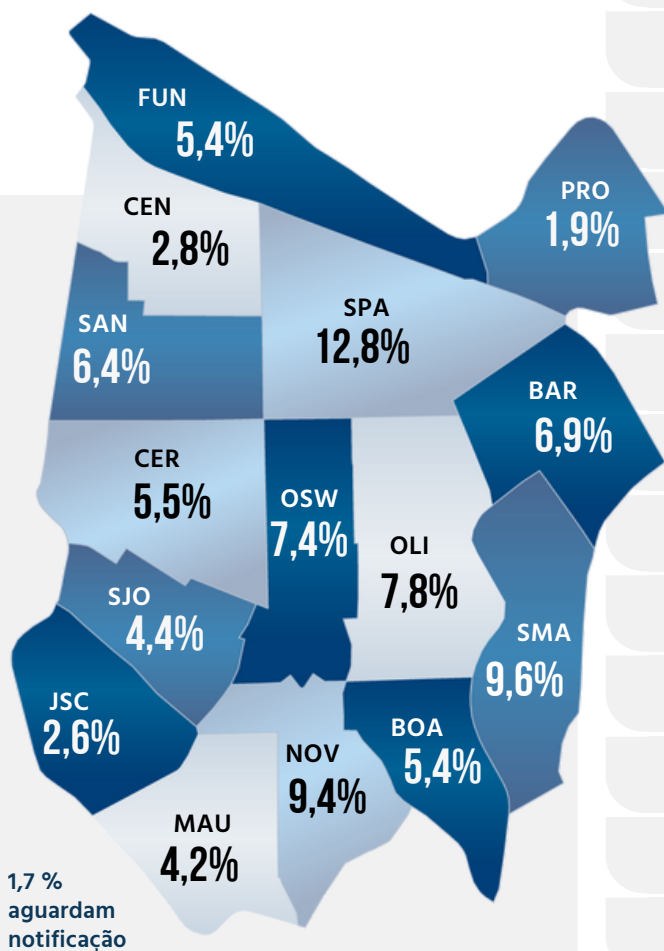




NÚMEROS POR BAIRRO

CASOS POSITIVOS ●

ÓBITOS CONFIRMADOS ●



DISTRIBUIÇÃO DOS CASOS DE COVID-19 POR BAIRRO (EM %)

| Bairro | Casos Positivos | Óbitos Confirmados |
|----------------|-----------------|--------------------|
| BARCELONA | 1028 | 69 |
| BOA VISTA | 806 | 57 |
| CENTRO | 415 | 42 |
| CERÂMICA | 810 | 48 |
| FUNDAÇÃO | 815 | 42 |
| JD. S. CAETANO | 399 | 21 |
| MAUÁ | 629 | 24 |
| NOVA GERTY | 1.395 | 102 |
| OLÍMPICO | 1.163 | 81 |
| OSWALDO CRUZ | 1.109 | 81 |
| PROSPERIDADE | 274 | 16 |
| SANTA MARIA | 1.439 | 89 |
| SANTA PAULA | 1.898 | 109 |
| SANTO ANTÔNIO | 950 | 57 |
| SÃO JOSÉ | 648 | 31 |

266 casos positivos confirmados aguardam ficha de notificação com identificação completa dos pacientes.



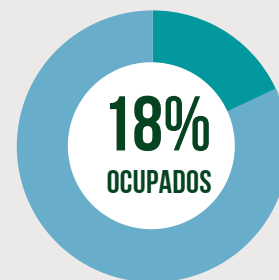
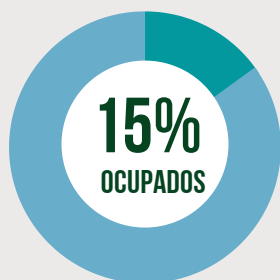
UTI
COVID-19

ENFERMARIA
COVID-19

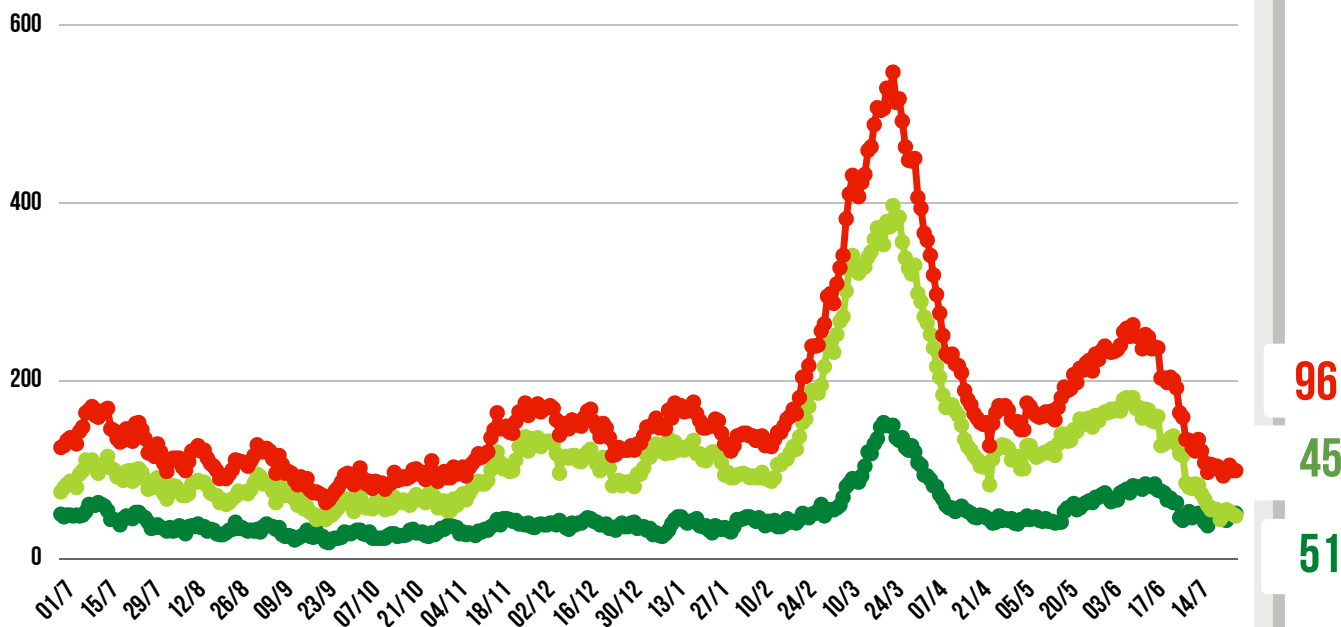
UTI
HOSPITAL DE
CAMPANHA

ENFERMARIA
HOSPITAL DE
CAMPANHA

TAXA DE
OCUPAÇÃO
HOSPITALAR
DA REDE
PÚBLICA



EVOLUÇÃO DAS INTERNAÇÕES POR COVID-19 EM SÃO CAETANO



● REDE PÚBLICA

● REDE PRIVADA

● TOTAL DE INTERNADOS

**REDE
PÚBLICA**

| | | |
|-----------------------------|---|---------------------------------|
| 51 | PESSOAS INTERNADAS NA REDE PÚBLICA | SENDO NÃO RESIDENTES |
| | | 11 |
| COMPLEXO HOSPITALAR | 28 | 1 |
| HOSPITAL ALBERT SABIN / UPA | 2 | 0 |
| HOSPITAL DE CAMPANHA | 21 | 10 |

| | | |
|---|-------------|-----------------|
| ALTAS ACUMULADAS NA REDE PÚBLICA | 1265 | + 1 hoje |
| COMPLEXO HOSPITALAR | 864 | 0 hoje |
| HOSPITAL DE CAMPANHA | 400 | + 1 hoje |

**REDE
PRIVADA**

| | | |
|-------------------------|---|-------------------------------------|
| 45 | PESSOAS INTERNADAS NA REDE PRIVADA | MORADORES DE SÃO CAETANO |
| | | 17 |
| HOSPITAL CENTRAL | 2 | 2 |
| BENEFICÊNCIA PORTUGUESA | 23 | 9 |
| HOSPITAL SANTA ANA | 5 | 1 |
| HOSPITAL SÃO LUIZ | 15 | 5 |

CLIQUE NOS ÍCONES
E ACESSE OS
CANAIS DA PREFEITURA



INFORMAÇÃO
E TRANSPARÊNCIA



PREFEITURA MUNICIPAL
SÃO CAETANO DO SUL
CONECTADA COM VOCÊ

SECRETARIA MUNICIPAL DE SAÚDE

SUBSECRETARIA MUNICIPAL DE COMUNICAÇÃO - SEGOV

SUBSECRETARIA MUNICIPAL DE TECNOLOGIA E INOVAÇÃO - SEDETI