

Boletim Covid-19

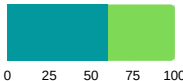



PREFEITURA MUNICIPAL
SÃO CAETANO DO SUL

21/06
2021

INFORMAÇÃO E TRANSPARÊNCIA

RESUMO DESTA EDIÇÃO

26	CASOS CONFIRMADOS HOJE	TOTAL 14.104	MÉDIA MÓVEL 30,1 / DIA
2	ÓBITOS CONFIRMADOS HOJE	TOTAL 792	MÉDIA MÓVEL 2,85 / DIA
60%	OCUPAÇÃO DA UTI COVID-19 HOJE		
45%	ISOLAMENTO SOCIAL ONTEM		
1.319	DOSES DE VACINA APLICADAS HOJE	TOTAL 107.009	



Para confirmação oficial de casos de Covid-19 na rede pública há a necessidade de laudo do Ministério da Saúde, através de laboratórios oficiais.
Incluídos os casos confirmados por meio do Programa Disque Coronavírus.



CLIQUE AQUI E CONFIRA
TODOS OS BOLETINS



CLIQUE AQUI E VEJA O
RELATÓRIO DETALHADO
DE ÓBITOS

VACINAÇÃO

* Estas doses não entram na contagem total da cidade, pois foram recebidas pela Polícia, exclusivamente para seus profissionais.

25.257 CASOS TOTAIS NOTIFICADOS

14.104 CASOS CONFIRMADOS

+ 26
HOJE

11.149 DESCARTADOS

3 SUSPEITOS

792 ÓBITOS CONFIRMADOS

+ 2
HOJE

380 DESCARTADOS

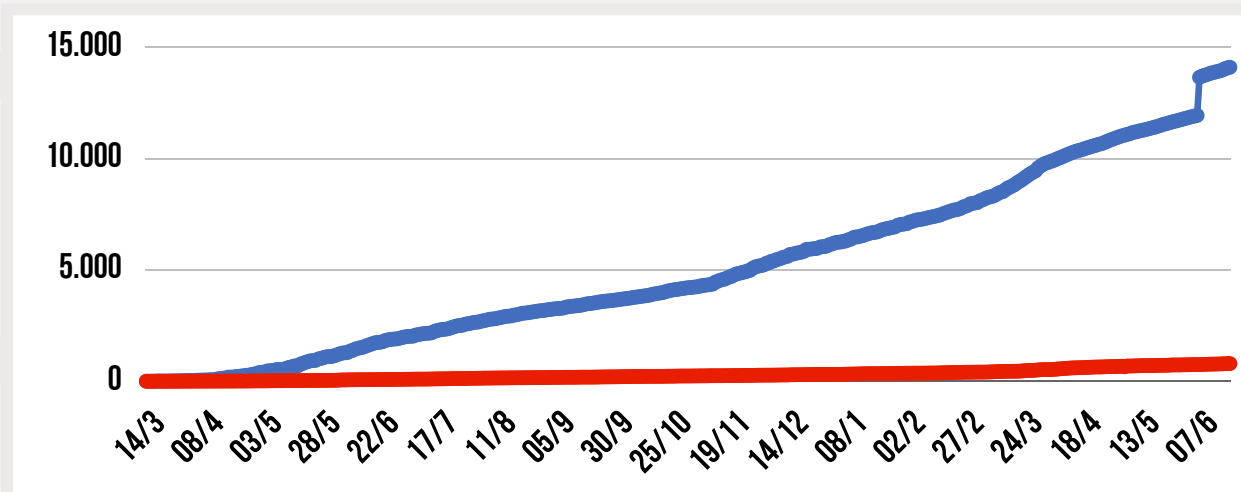
1 SUSPEITO

107.009 DOSES APLICADAS

+ 1.319
HOJE

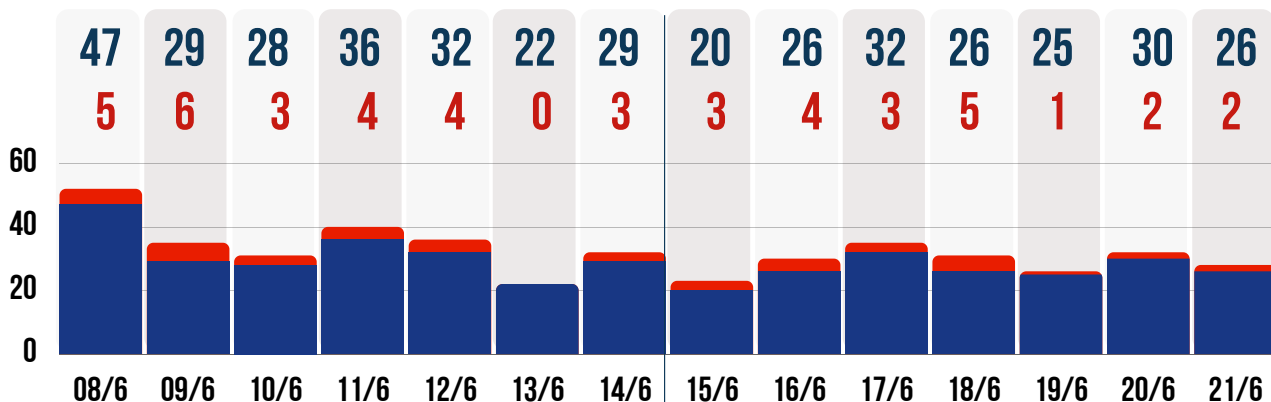
SENDO QUE **34.887** DOSES / 2ª DOSE

1.210* DOSES APLICADAS EM PROFISSIONAIS DA SEGURANÇA





● **CASOS CONFIRMADOS POR DIA** ● **ÓBITOS CONFIRMADOS POR DIA**
DUAS ÚLTIMAS SEMANAS



212 CASOS DE SÍNDROME GRIPAL HOJE - 20/06

CARRETA DA SAÚDE **97** NO DIA

UN. BÁSICAS DE SAÚDE **115** NO DIA

PACIENTES RECUPERADOS

13.258

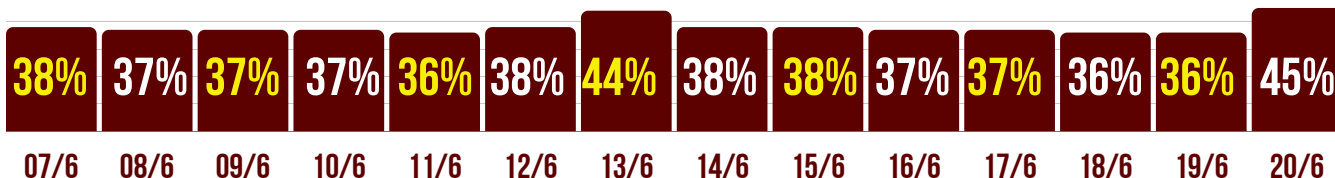
TAXA DE RECUPERAÇÃO

94,2%

TAXA DE LETALIDADE

5,6%

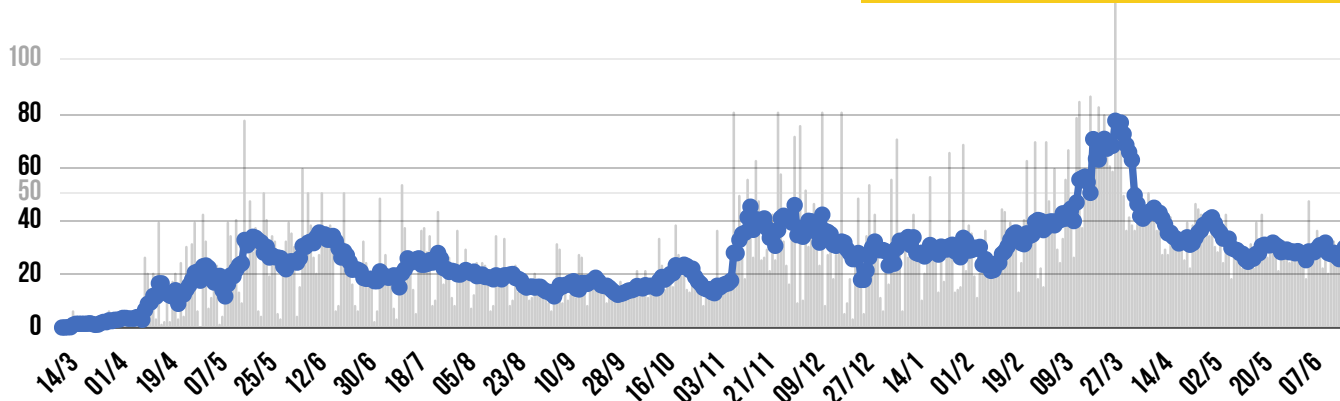
ÍNDICE DE ADEÇÃO AO ISOLAMENTO SOCIAL - DUAS ÚLTIMAS SEMANAS



Fonte: Governo do Estado de São Paulo / Sistema de Monitoramento Inteligente



MÉDIA MÓVEL DE CASOS CONFIRMADOS



* A VARIAÇÃO EM 14 DIAS INDICA:

Estabilidade: quando estiver entre -15% e +15%

Crescimento: se for mais de 15% positivos

Queda: se for mais de 15% negativos

HÁ 14 DIAS **25,3**
DIAS CASOS / DIA



HÁ 7 DIAS **31,9**
DIAS CASOS / DIA



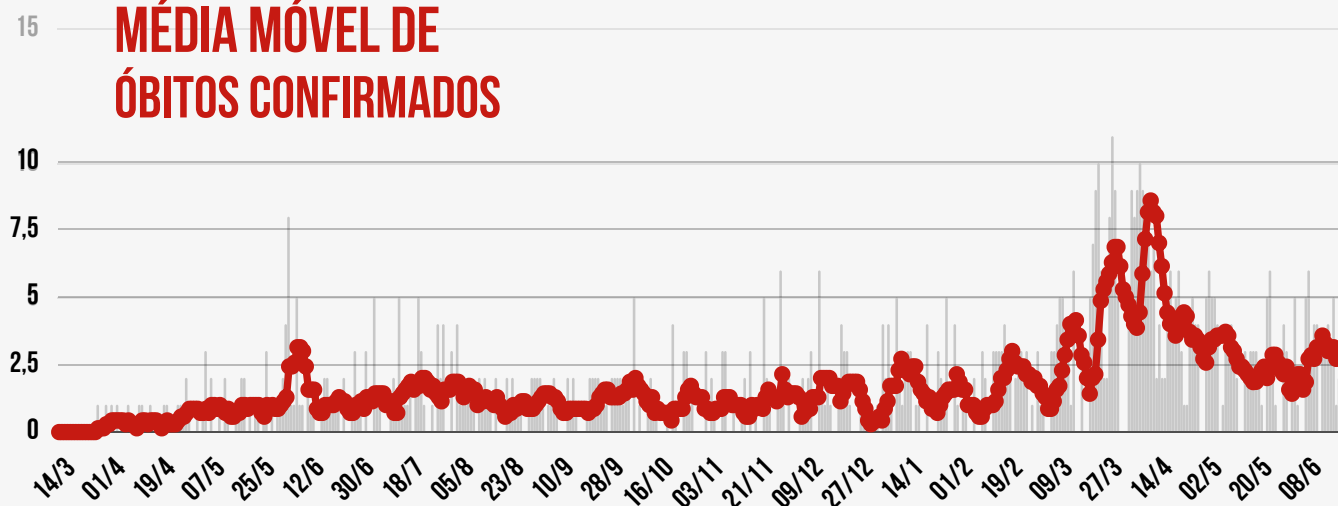
SEMANA ATUAL **30,1**
CASOS / DIA

VARIAÇÃO EM 14 DIAS *

+19%

CRESCIMENTO

MÉDIA MÓVEL DE ÓBITOS CONFIRMADOS



HÁ 14 DIAS **1,57**
DIAS ÓBITOS / DIA



HÁ 7 DIAS **3,57**
DIAS ÓBITOS / DIA



SEMANA ATUAL **2,85**
ÓBITOS / DIA

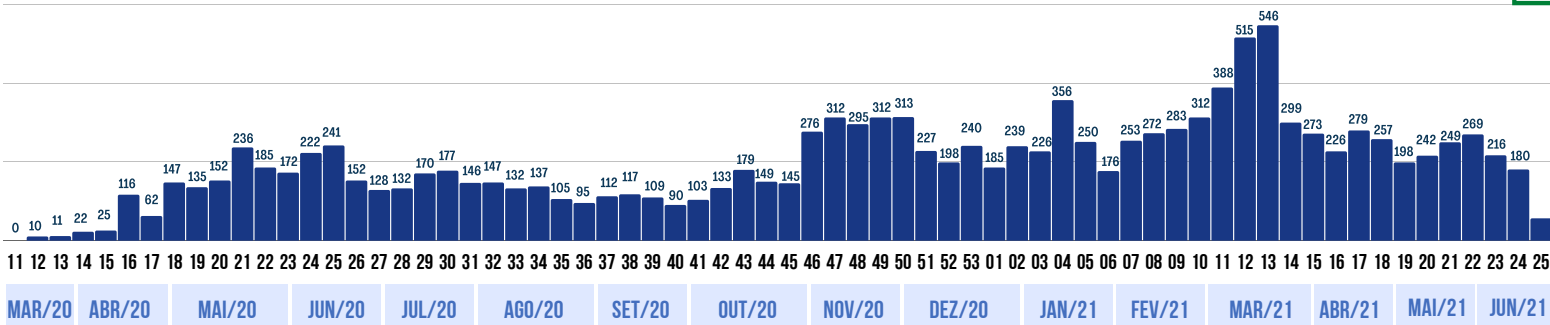
VARIAÇÃO EM 14 DIAS *

+81,5%

CRESCIMENTO

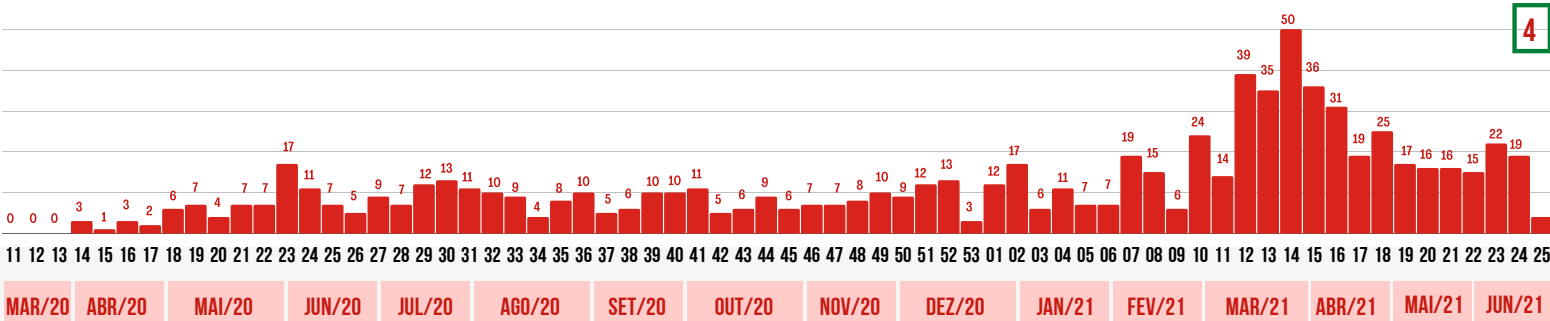
SEMANAS EPIDEMIOLÓGICAS - CASOS CONFIRMADOS

56



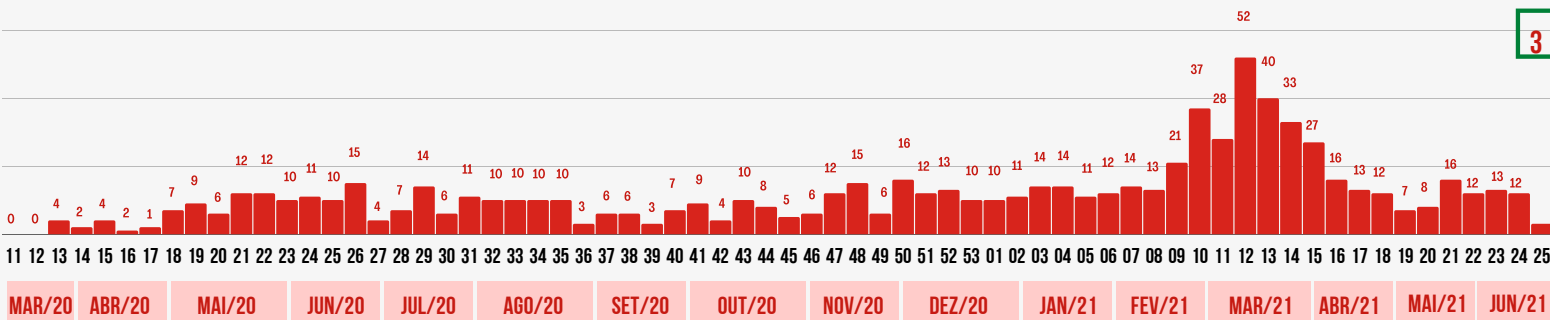
SEMANAS EPIDEMIOLÓGICAS - ÓBITOS CONFIRMADOS - POR DATA DE CONFIRMAÇÃO DO ÓBITO

4



SEMANAS EPIDEMIOLÓGICAS - ÓBITOS CONFIRMADOS - POR DATA DE OCORRÊNCIA DO ÓBITO

3

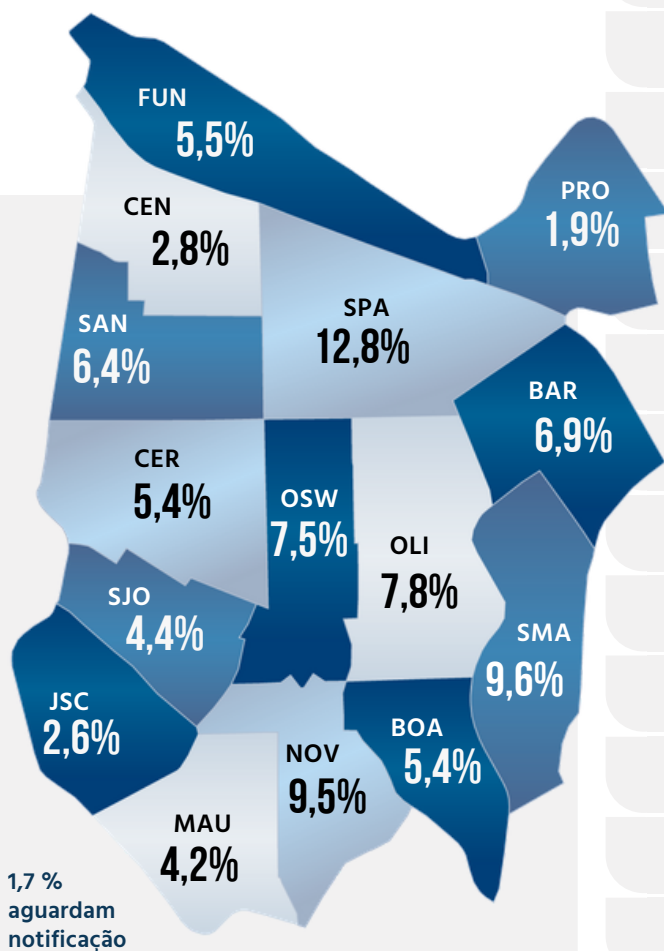




NÚMEROS POR BAIRRO

CASOS POSITIVOS ●

ÓBITOS CONFIRMADOS ●



DISTRIBUIÇÃO DOS CASOS DE COVID-19 POR BAIRRO (EM %)

Bairro	Casos Positivos	Óbitos Confirmados
BARCELONA	968	66
BOA VISTA	762	50
CENTRO	399	37
CERÂMICA	762	44
FUNDAÇÃO	772	39
JD. S. CAETANO	367	20
MAUÁ	597	22
NOVA GERTY	1.344	95
OLÍMPICO	1.097	74
OSWALDO CRUZ	1.054	75
PROSPERIDADE	267	13
SANTA MARIA	1.357	84
SANTA PAULA	1.802	100
SANTO ANTÔNIO	903	48
SÃO JOSÉ	617	25

244 casos positivos confirmados aguardam ficha de notificação com identificação completa dos pacientes.



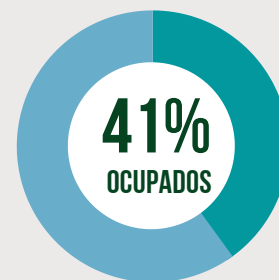
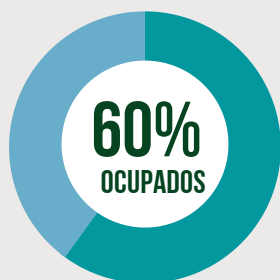
UTI
COVID-19

ENFERMARIA
COVID-19

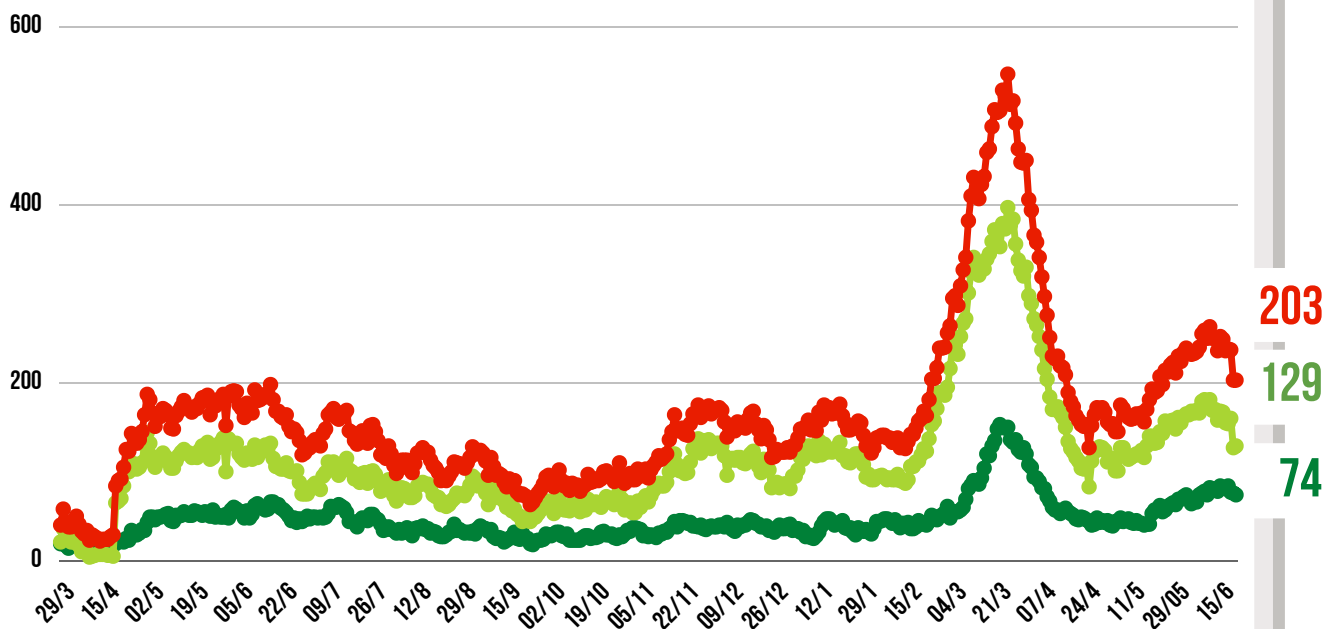
UTI
HOSPITAL DE
CAMPANHA

ENFERMARIA
HOSPITAL DE
CAMPANHA

TAXA DE
OCUPAÇÃO
HOSPITALAR
DA REDE
PÚBLICA



EVOLUÇÃO DAS INTERNAÇÕES POR COVID-19 EM SÃO CAETANO



● REDE PÚBLICA

● REDE PRIVADA

● TOTAL DE INTERNADOS

**REDE
PÚBLICA**

74	PESSOAS INTERNADAS NA REDE PÚBLICA	SENDO NÃO RESIDENTES
		10
COMPLEXO HOSPITALAR	40	0
HOSPITAL ALBERT SABIN / UPA	5	3
HOSPITAL DE CAMPANHA	29	7

ALTAS ACUMULADAS NA REDE PÚBLICA	1114	+ 2 hoje
COMPLEXO HOSPITALAR	792	+ 2 hoje
HOSPITAL DE CAMPANHA	322	+ 0 hoje

**REDE
PRIVADA**

129	PESSOAS INTERNADAS NA REDE PRIVADA	MORADORES DE SÃO CAETANO
		38
HOSPITAL CENTRAL	14	1
BENEFICÊNCIA PORTUGUESA	30	15
HOSPITAL SANTA ANA	21	0
HOSPITAL SÃO LUIZ	64	22



TESTAGEM EM MASSA *

PREFEITURA DE SÃO CAETANO DO SUL

51.304 TOTAL DE TESTES RÁPIDOS EM MASSA

3.862 POSITIVOS | 7,5% ÍNDICE DE POSITIVOS

* Os testes em massa têm função de detectar pessoas que tiveram contato com o vírus, mesmo não apresentando sintomas. A testagem rápida é importante para a Prefeitura definir estratégias de combate à Covid-19.

Os resultados não entram na contagem oficial por não serem exames realizados por laboratórios habilitados no Estado.

DRIVE * THRU Período de 25/04 a 27/11/20	45.713	TESTES REALIZADOS
	3.416	POSITIVOS (TOTAL)
	7,5 %	ÍNDICE TOTAL DE CASOS POSITIVOS

CONCLUÍDO

BLOQUEIOS * DE TRÂNSITO 14/05 a 30/11/20	43	TESTES REALIZADOS
	1	POSITIVO (TOTAL)

CONCLUÍDO

HABITAÇÕES COLETIVAS * Período de 17/06 a 11/08/20	5.548	TESTES REALIZADOS
	445	POSITIVOS (TOTAL)
	8 %	ÍNDICE TOTAL DE CASOS POSITIVOS

CONCLUÍDO



TESTAGEM E PESQUISA

PARCERIA: PREFEITURA E USCS



TESTAGEM DOMICILIAR

PROGRAMA DISQUE CORONAVÍRUS

Período de
06/04/20
21/06/21

20.836	TESTES REALIZADOS (autocoletas nas residências)	0	hoje
7.293	POSITIVOS (TOTAL)	0	hoje
36.220	ATENDIMENTOS pelo 0800 774 4002 e coronasaocaetano.org	+ 44	hoje

INQUÉRITO EPIDEMIOLÓGICO DA EDUCAÇÃO

	TESTES REALIZADOS	CASOS POSITIVOS	ÍNDICE DE POSITIVOS
TOTAL	2.150	100	4,7 %
ALUNOS	1.624	77	4,7 %
EDUCADORES	526	23	4,4 %

INQUÉRITO EPIDEMIOLÓGICO

PESQUISA PARA MAPEAMENTO DO CORONAVÍRUS NA CIDADE

FASE / DATA	TESTES REALIZADOS	CASOS POSITIVOS	ÍNDICE DE POSITIVOS	MUNICÍPIES* COM ANTICORPOS	LETALIDADE** BASEADA NA PESQUISA
1ªFASE - 1º/06	861	23	2,67 %	4.304	0,93 %
2ªFASE - 16/06	860	46	5,35 %	8.608	0,81 %
3ªFASE - 30/06	860	50	5,81 %	9.367	0,90 %
4ªFASE - 14/07	860	60	6,98 %	11.241	0,89 %

* considerando uma estimativa populacional de 161.127 habitantes (IBGE, 2019).

** considerando número oficial de casos confirmados na data de realização do Inquérito.

CLIQUE NOS ÍCONES
E ACESSE OS
CANAIS DA PREFEITURA



INFORMAÇÃO
E TRANSPARÊNCIA



PREFEITURA MUNICIPAL
SÃO CAETANO DO SUL
CONECTADA COM VOCÊ

SECRETARIA MUNICIPAL DE SAÚDE

SUBSECRETARIA MUNICIPAL DE COMUNICAÇÃO - SEGOV

SUBSECRETARIA MUNICIPAL DE TECNOLOGIA E INOVAÇÃO - SEDETI