

Boletim Covid-19

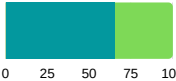


PREFEITURA MUNICIPAL
SÃO CAETANO DO SUL

05/06
2021

INFORMAÇÃO E TRANSPARÊNCIA

RESUMO DESTA EDIÇÃO

23	CASOS CONFIRMADOS HOJE	TOTAL 11.914	MÉDIA MÓVEL 28 / DIA
1	ÓBITO CONFIRMADO HOJE	TOTAL 747	MÉDIA MÓVEL 2,14 / DIA
65%	OCUPAÇÃO DA UTI COVID-19 HOJE	 0 25 50 75 100	
—	ISOLAMENTO SOCIAL ONTEM	Dados não publicados até o fechamento desta edição	
103	DOSES DE VACINA APLICADAS HOJE	TOTAL 95.105	



Para confirmação oficial de casos de Covid-19 na rede pública há a necessidade de laudo do Ministério da Saúde, através de laboratórios oficiais.
Incluídos os casos confirmados por meio do Programa Disque Coronavírus.



CLIQUE AQUI E CONFIRA
TODOS OS BOLETINS



CLIQUE AQUI E VEJA O
RELATÓRIO DETALHADO
DE ÓBITOS

VACINAÇÃO

* Estas doses não entram na contagem total da cidade, pois foram recebidas pela Polícia, exclusivamente para seus profissionais.

23.829 CASOS TOTAIS NOTIFICADOS

11.914 CASOS CONFIRMADOS

+ 23
HOJE

10.732 DESCARTADOS

64 SUSPEITOS

747 ÓBITOS CONFIRMADOS

+ 1
HOJE

367 DESCARTADOS

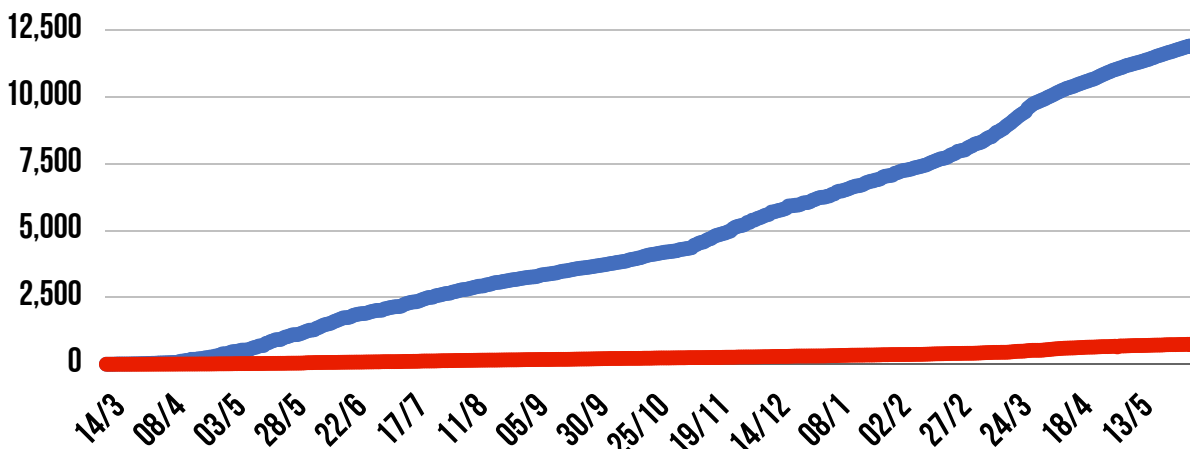
5 SUSPEITOS

95.105 DOSES APLICADAS

+ 103
HOJE

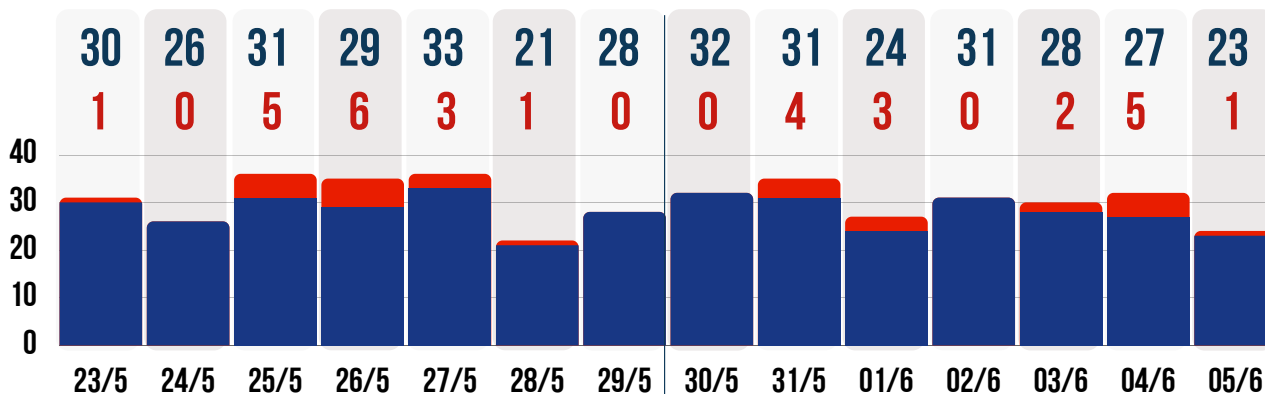
SENDO QUE **34.352** DOSES / 2ª DOSE

1.210* DOSES APLICADAS EM PROFISSIONAIS DA SEGURANÇA





● **CASOS CONFIRMADOS POR DIA** ● **ÓBITOS CONFIRMADOS POR DIA**
DUAS ÚLTIMAS SEMANAS



66 CASOS DE SÍNDROME GRIPAL HOJE - 05/06

CARRETA DA SAÚDE **66** NO DIA

UN. BÁSICAS DE SAÚDE - NO DIA

PACIENTES RECUPERADOS

11.111

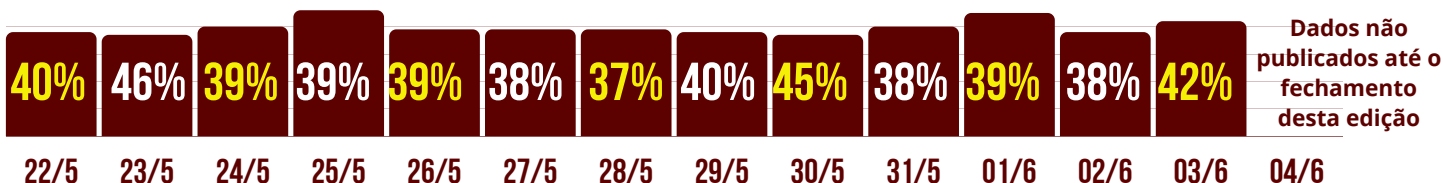
TAXA DE RECUPERAÇÃO

93,2%

TAXA DE LETALIDADE

6,2%

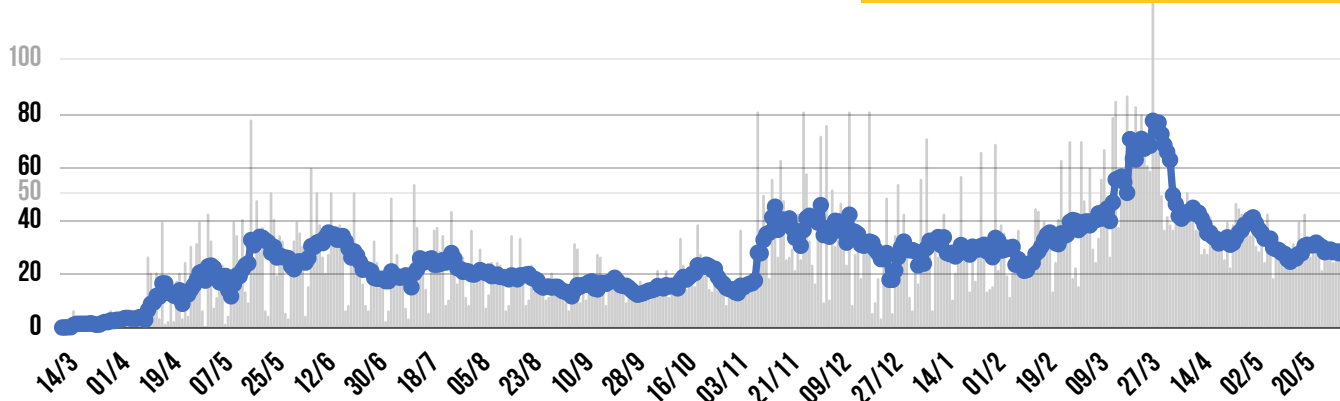
ÍNDICE DE ADEÇÃO AO ISOLAMENTO SOCIAL - DUAS ÚLTIMAS SEMANAS



Fonte: Governo do Estado de São Paulo / Sistema de Monitoramento Inteligente



MÉDIA MÓVEL DE CASOS CONFIRMADOS



* A VARIAÇÃO EM 14 DIAS INDICA:
Estabilidade: quando estiver entre -15% e +15%
Crescimento: se for mais de 15% positivos
Queda: se for mais de 15% negativos

HÁ 14 DIAS **30,7**
CASOS / DIA



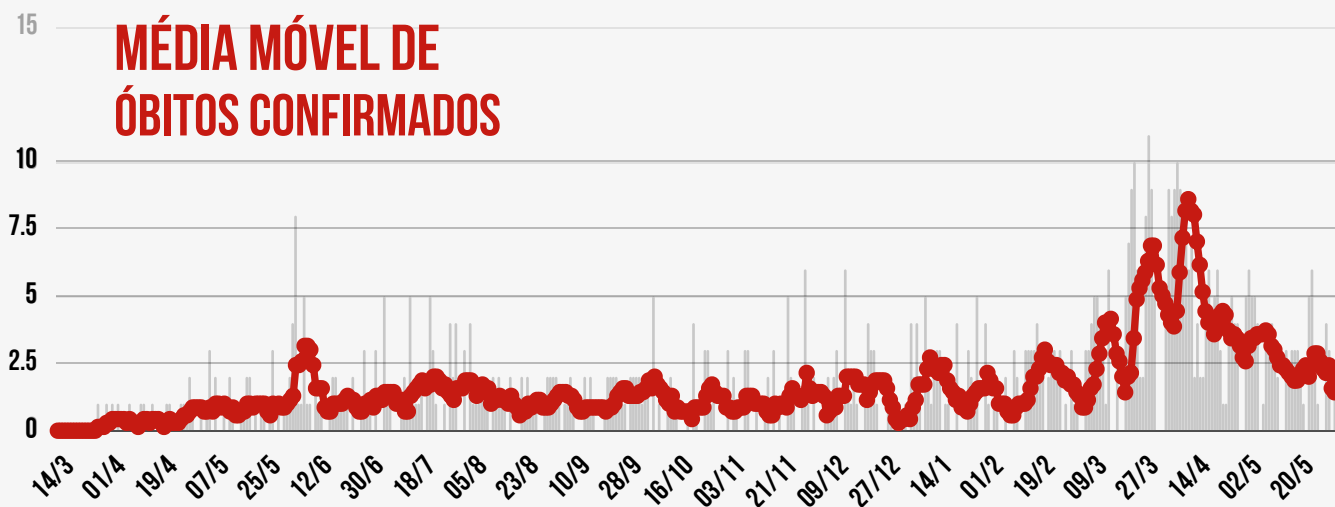
HÁ 7 DIAS **28,3**
CASOS / DIA




SEMANA ATUAL **28**
CASOS / DIA

VARIAÇÃO EM 14 DIAS *
- **8,8%** ESTABILIDADE

MÉDIA MÓVEL DE ÓBITOS CONFIRMADOS



HÁ 14 DIAS **2,28**
ÓBITOS / DIA



HÁ 7 DIAS **2,28**
ÓBITOS / DIA

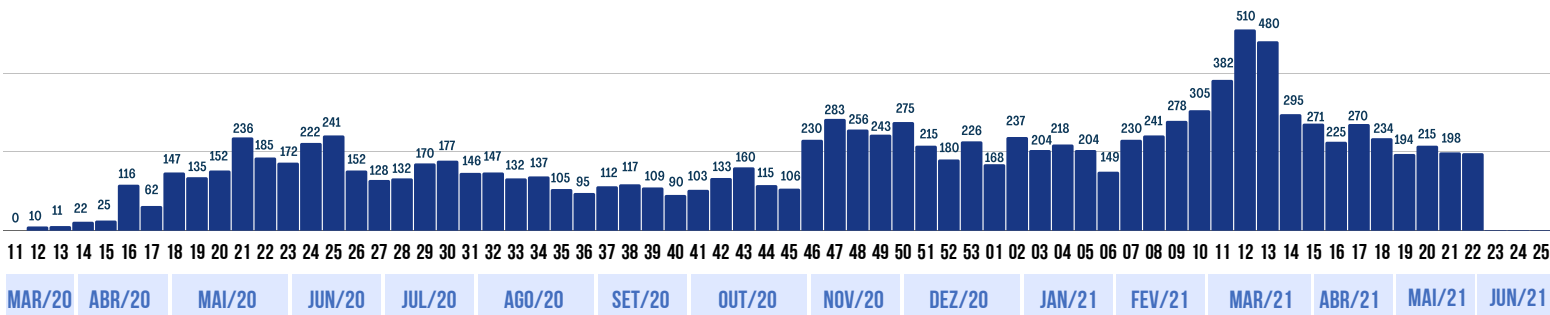


SEMANA ATUAL **2,14**
ÓBITOS / DIA

VARIAÇÃO EM 14 DIAS *
- **6,1%** ESTABILIDADE

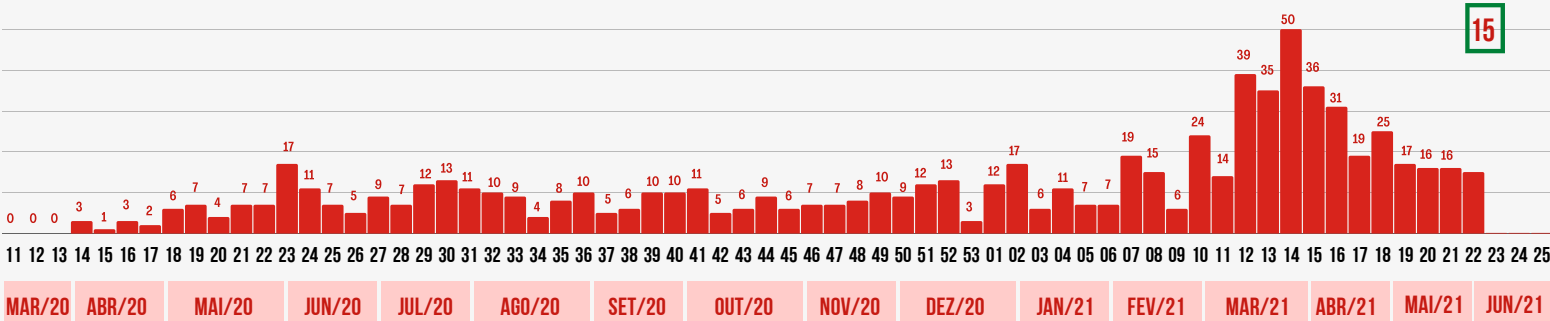
SEMANAS EPIDEMIOLÓGICAS - CASOS CONFIRMADOS

196



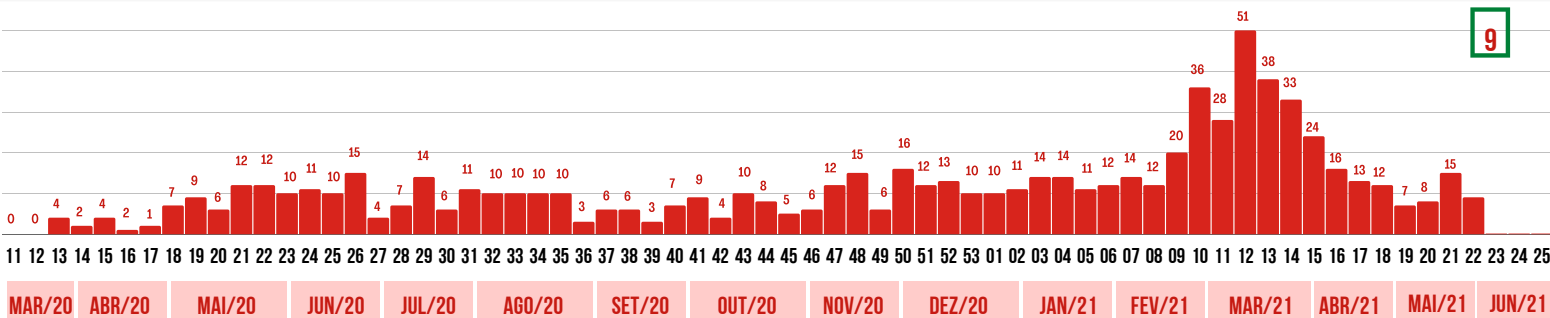
SEMANAS EPIDEMIOLÓGICAS - ÓBITOS CONFIRMADOS - POR DATA DE CONFIRMAÇÃO DO ÓBITO

15



SEMANAS EPIDEMIOLÓGICAS - ÓBITOS CONFIRMADOS - POR DATA DE OCORRÊNCIA DO ÓBITO

9

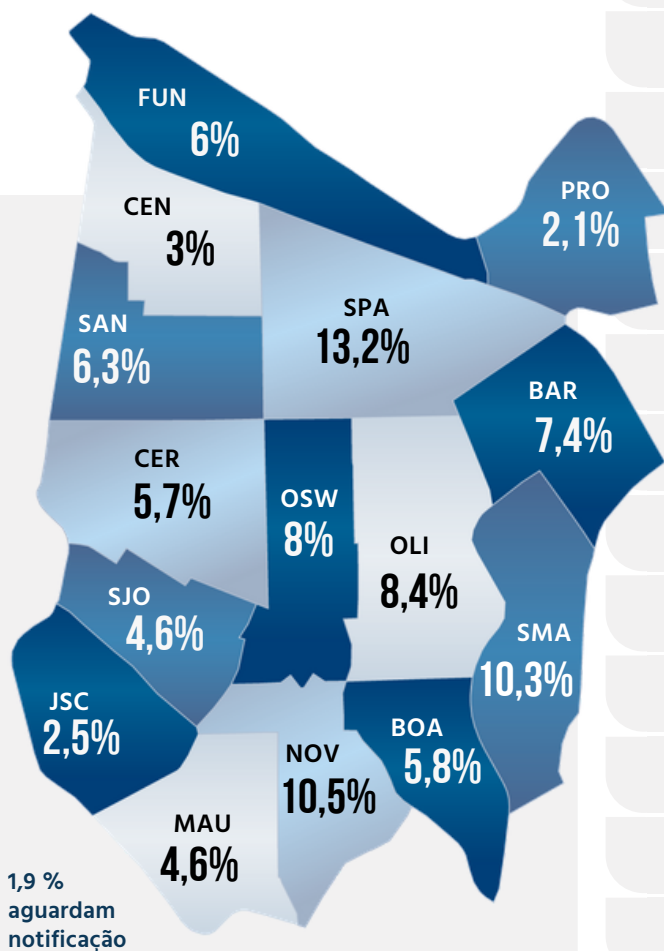




NÚMEROS POR BAIRRO

CASOS POSITIVOS ●

ÓBITOS CONFIRMADOS ●



DISTRIBUIÇÃO DOS CASOS DE COVID-19 POR BAIRRO (EM %)

Bairro	Casos Positivos	Óbitos Confirmados
BARCELONA	879	66
BOA VISTA	687	48
CENTRO	352	36
CERÂMICA	675	40
FUNDAÇÃO	706	38
JD. S. CAETANO	293	19
MAUÁ	546	21
NOVA GERTY	1.245	87
OLÍMPICO	1002	70
OSWALDO CRUZ	950	74
PROSPERIDADE	247	12
SANTA MARIA	1.231	80
SANTA PAULA	1.570	86
SANTO ANTÔNIO	744	47
SÃO JOSÉ	550	23

237 casos positivos confirmados aguardam ficha de notificação com identificação completa dos pacientes.



UTI
COVID-19

ENFERMARIA
COVID-19

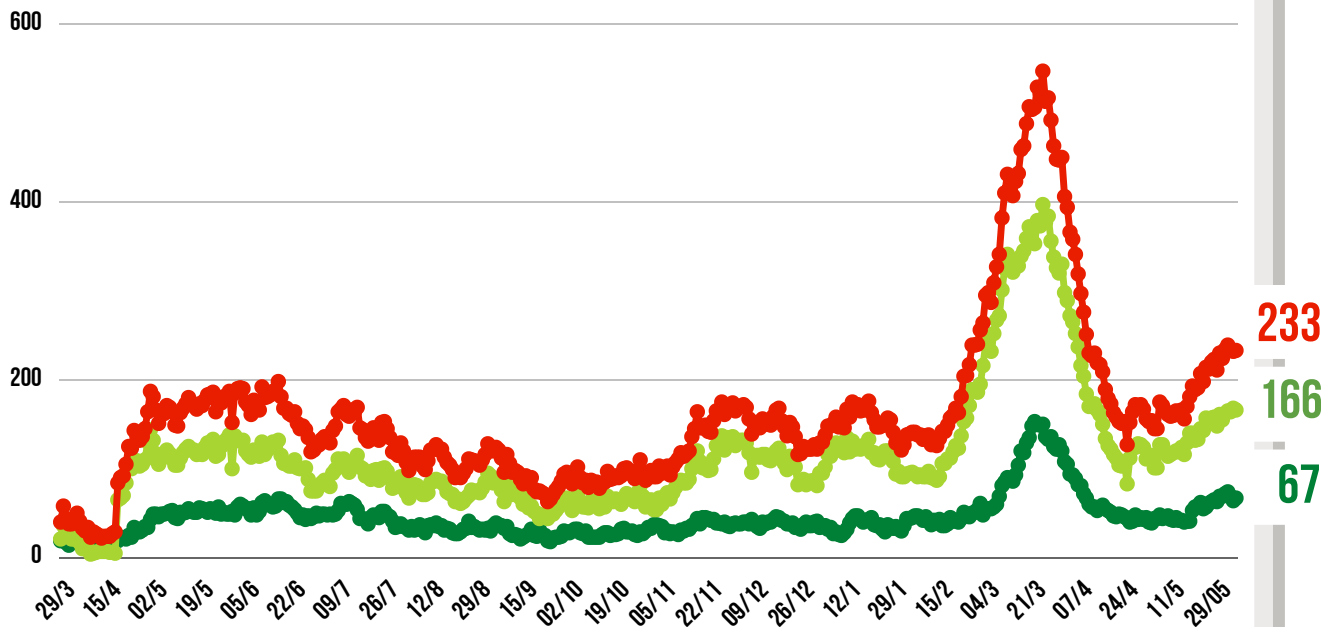
UTI
HOSPITAL DE
CAMPANHA

ENFERMARIA
HOSPITAL DE
CAMPANHA

TAXA DE
OCUPAÇÃO
HOSPITALAR
DA REDE
PÚBLICA



EVOLUÇÃO DAS INTERNAÇÕES POR COVID-19 EM SÃO CAETANO



● REDE PÚBLICA

● REDE PRIVADA

● TOTAL DE INTERNADOS

**REDE
PÚBLICA**

67	PESSOAS INTERNADAS NA REDE PÚBLICA	SENDO NÃO RESIDENTES
		11
COMPLEXO HOSPITALAR	34	2
HOSPITAL ALBERT SABIN / UPA	4	1
HOSPITAL DE CAMPANHA	29	8

ALTAS ACUMULADAS NA REDE PÚBLICA	1048	+ 8 hoje
COMPLEXO HOSPITALAR	763	+ 6 hoje
HOSPITAL DE CAMPANHA	285	+ 2 hoje

**REDE
PRIVADA**

166	PESSOAS INTERNADAS NA REDE PRIVADA	MORADORES DE SÃO CAETANO
		35
HOSPITAL CENTRAL	16	2
BENEFICÊNCIA PORTUGUESA	38	14
HOSPITAL SANTA ANA	28	2
HOSPITAL SÃO LUIZ	84	17



TESTAGEM EM MASSA *

PREFEITURA DE SÃO CAETANO DO SUL

51.304 TOTAL DE TESTES RÁPIDOS EM MASSA

3.862 POSITIVOS | 7,5% ÍNDICE DE POSITIVOS

* Os testes em massa têm função de detectar pessoas que tiveram contato com o vírus, mesmo não apresentando sintomas. A testagem rápida é importante para a Prefeitura definir estratégias de combate à Covid-19.

Os resultados não entram na contagem oficial por não serem exames realizados por laboratórios habilitados no Estado.

DRIVE * THRU Período de 25/04 a 27/11/20	45.713	TESTES REALIZADOS
	3.416	POSITIVOS (TOTAL)
	7,5 %	ÍNDICE TOTAL DE CASOS POSITIVOS

CONCLUÍDO

BLOQUEIOS * DE TRÂNSITO 14/05 a 30/11/20	43	TESTES REALIZADOS
	1	POSITIVO (TOTAL)

CONCLUÍDO

HABITAÇÕES COLETIVAS * Período de 17/06 a 11/08/20	5.548	TESTES REALIZADOS
	445	POSITIVOS (TOTAL)
	8 %	ÍNDICE TOTAL DE CASOS POSITIVOS

CONCLUÍDO



TESTAGEM E PESQUISA

PARCERIA: PREFEITURA E USCS



TESTAGEM DOMICILIAR

PROGRAMA DISQUE CORONAVÍRUS

Período de
06/04/20
05/06/21

20.399	TESTES REALIZADOS (autocoletas nas residências)	0	hoje
7.173	POSITIVOS (TOTAL)	+ 8	hoje
35.637	ATENDIMENTOS pelo 0800 774 4002 e coronasaocaetano.org	+ 10	hoje

INQUÉRITO EPIDEMIOLÓGICO DA EDUCAÇÃO

	TESTES REALIZADOS	CASOS POSITIVOS	ÍNDICE DE POSITIVOS
TOTAL	2.150	100	4,7 %
ALUNOS	1.624	77	4,7 %
EDUCADORES	526	23	4,4 %

INQUÉRITO EPIDEMIOLÓGICO

PESQUISA PARA MAPEAMENTO DO CORONAVÍRUS NA CIDADE

FASE / DATA	TESTES REALIZADOS	CASOS POSITIVOS	ÍNDICE DE POSITIVOS	MUNICÍPIES* COM ANTICORPOS	LETALIDADE** BASEADA NA PESQUISA
1ª FASE - 1º/06	861	23	2,67 %	4.304	0,93 %
2ª FASE - 16/06	860	46	5,35 %	8.608	0,81 %
3ª FASE - 30/06	860	50	5,81 %	9.367	0,90 %
4ª FASE - 14/07	860	60	6,98 %	11.241	0,89 %

* considerando uma estimativa populacional de 161.127 habitantes (IBGE, 2019).

** considerando número oficial de casos confirmados na data de realização do Inquérito.

CLIQUE NOS ÍCONES
E ACESSE OS
CANAIS DA PREFEITURA



INFORMAÇÃO
E TRANSPARÊNCIA



PREFEITURA MUNICIPAL
SÃO CAETANO DO SUL
CONECTADA COM VOCÊ

SECRETARIA MUNICIPAL DE SAÚDE

SUBSECRETARIA MUNICIPAL DE COMUNICAÇÃO - SEGOV

SUBSECRETARIA MUNICIPAL DE TECNOLOGIA E INOVAÇÃO - SEDETI