

Boletim Covid-19





PREFEITURA MUNICIPAL
SÃO CAETANO DO SUL

29/05
2021

INFORMAÇÃO E TRANSPARÊNCIA

RESUMO DESTA EDIÇÃO

28	CASOS CONFIRMADOS HOJE	TOTAL 11.718	MÉDIA MÓVEL 28,3 / DIA
0	ÓBITO CONFIRMADO HOJE	TOTAL 732	MÉDIA MÓVEL 2,28 / DIA
50%	OCUPAÇÃO DA UTI COVID-19 HOJE	 0 25 50 75 100	
37%	ISOLAMENTO SOCIAL ONTEM		
623	DOSES DE VACINA APLICADAS HOJE	TOTAL 91.231	



Para confirmação oficial de casos de Covid-19 na rede pública há a necessidade de laudo do Ministério da Saúde, através de laboratórios oficiais. Incluídos os casos confirmados por meio do Programa Disque Coronavírus.



CLIQUE AQUI E CONFIRA
TODOS OS BOLETINS



CLIQUE AQUI E VEJA O
RELATÓRIO DETALHADO
DE ÓBITOS

VACINAÇÃO

* Estas doses não entram na contagem total da cidade, pois foram recebidas pela Polícia, exclusivamente para seus profissionais.

23.425 CASOS TOTAIS NOTIFICADOS

11.718 CASOS CONFIRMADOS

+ 28
HOJE

10.533 DESCARTADOS

68 SUSPEITOS

732 ÓBITOS CONFIRMADOS

0
HOJE

366 DESCARTADOS

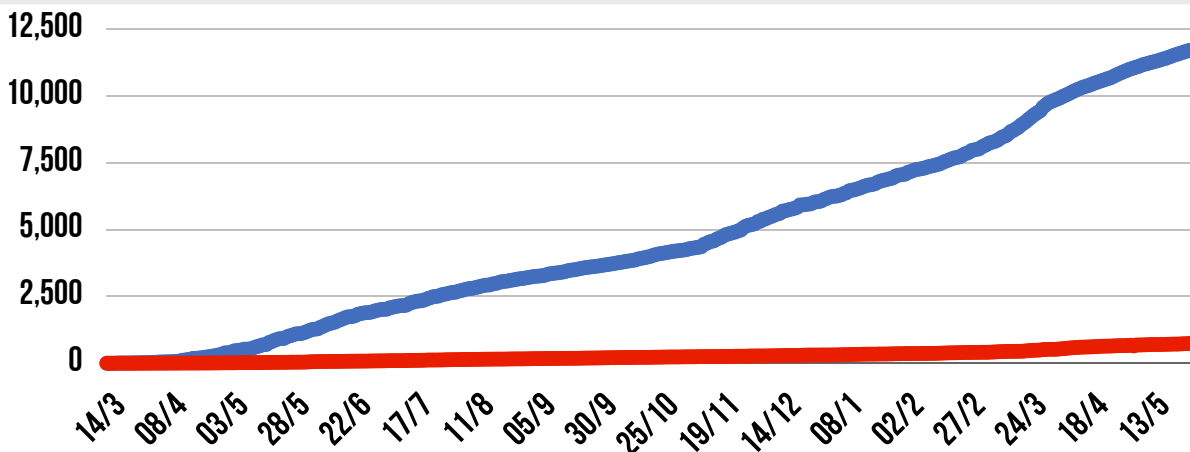
8 SUSPEITOS

91.231 DOSES APLICADAS

+ 623
HOJE

SENDO QUE **33.579** DOSES / 2ª DOSE

1.210* DOSES APLICADAS EM PROFISSIONAIS DA SEGURANÇA

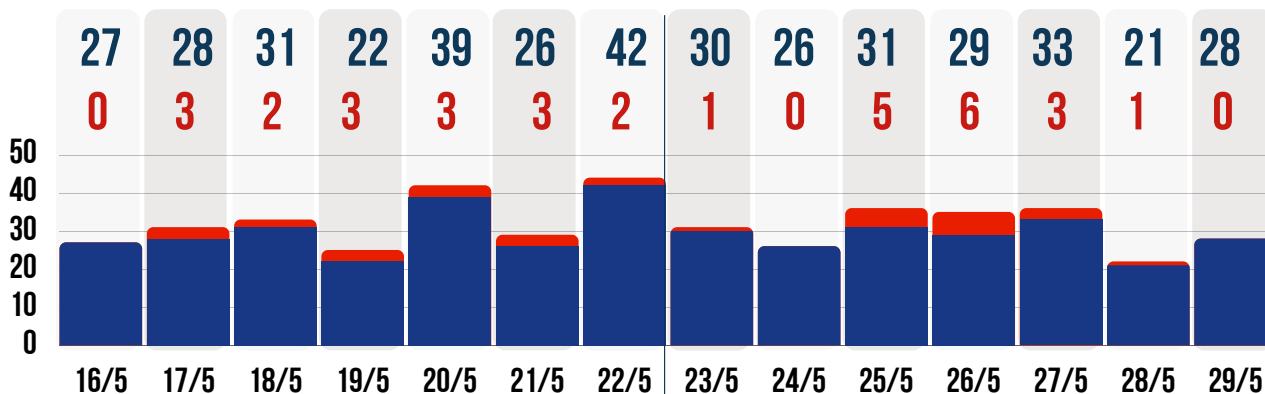


11.718

732



● **CASOS CONFIRMADOS POR DIA** ● **ÓBITOS CONFIRMADOS POR DIA**
DUAS ÚLTIMAS SEMANAS



65 CASOS DE SÍNDROME GRIPAL HOJE - 29/05

CARRETA DA SAÚDE **53** NO DIA

UN. BÁSICAS DE SAÚDE **12** NO DIA

PACIENTES RECUPERADOS

10.927

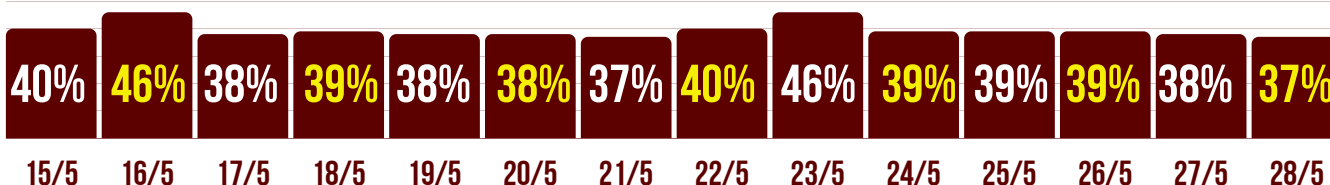
TAXA DE RECUPERAÇÃO

93,2%

TAXA DE LETALIDADE

6,2%

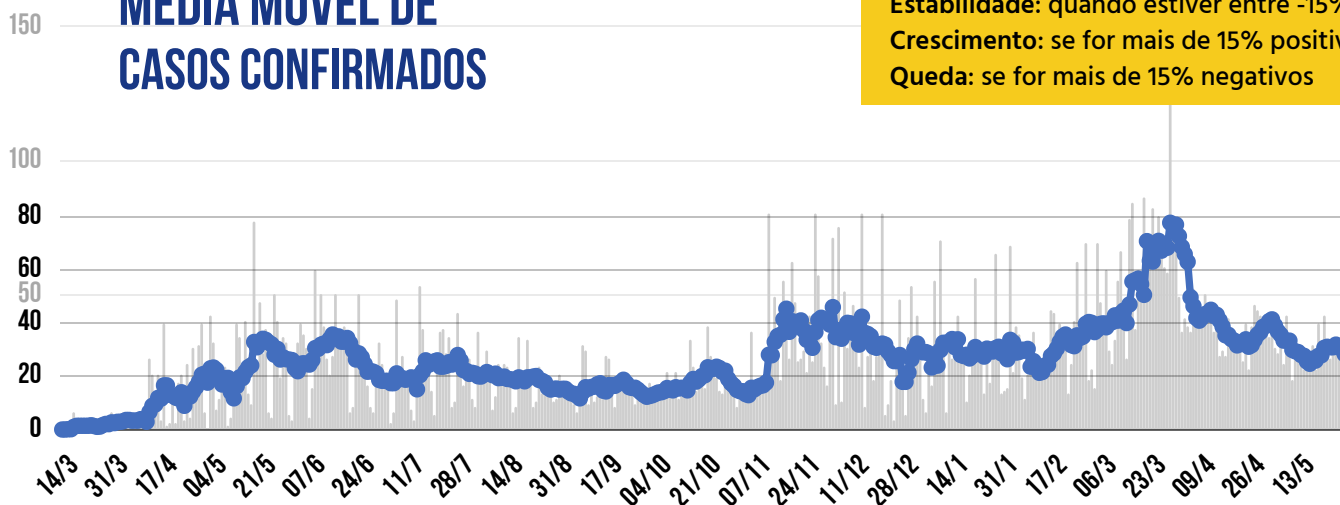
ÍNDICE DE ADEÇÃO AO ISOLAMENTO SOCIAL - DUAS ÚLTIMAS SEMANAS



Fonte: Governo do Estado de São Paulo / Sistema de Monitoramento Inteligente



MÉDIA MÓVEL DE CASOS CONFIRMADOS



* A VARIAÇÃO EM 14 DIAS INDICA:

Estabilidade: quando estiver entre -15% e +15%

Crescimento: se for mais de 15% positivos

Queda: se for mais de 15% negativos

HÁ 14 DIAS **27,7**
CASOS / DIA



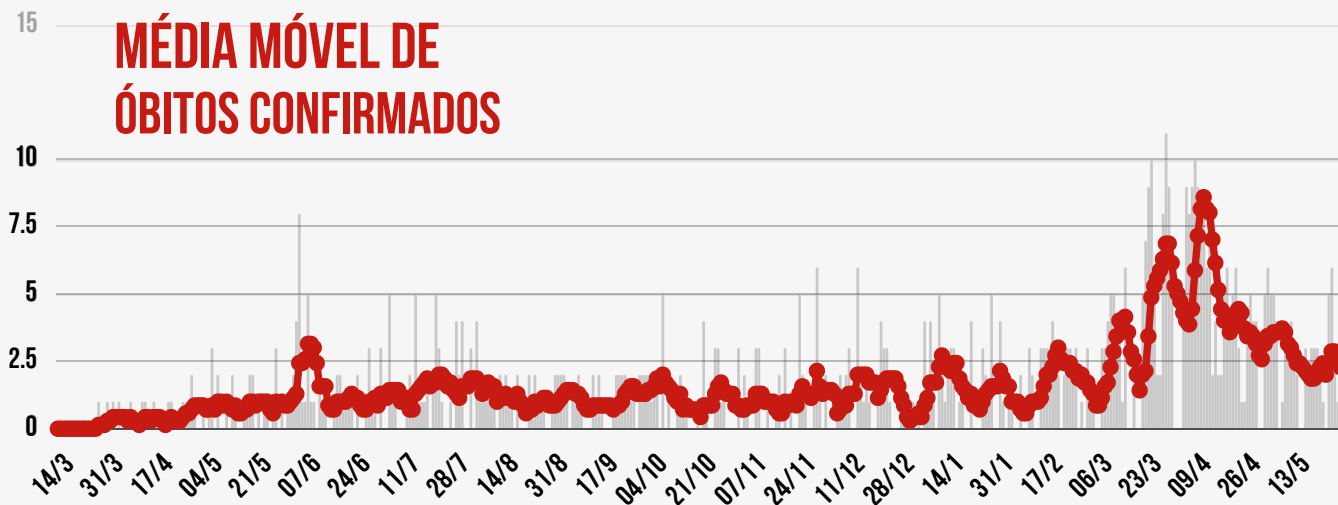
HÁ 7 DIAS **30,7**
CASOS / DIA



SEMANA ATUAL **28,3**
CASOS / DIA

VARIAÇÃO EM 14 DIAS *
+ 2,2% ESTABILIDADE


MÉDIA MÓVEL DE ÓBITOS CONFIRMADOS



HÁ 14 DIAS **2,42**
ÓBITOS / DIA



HÁ 7 DIAS **2,28**
ÓBITOS / DIA

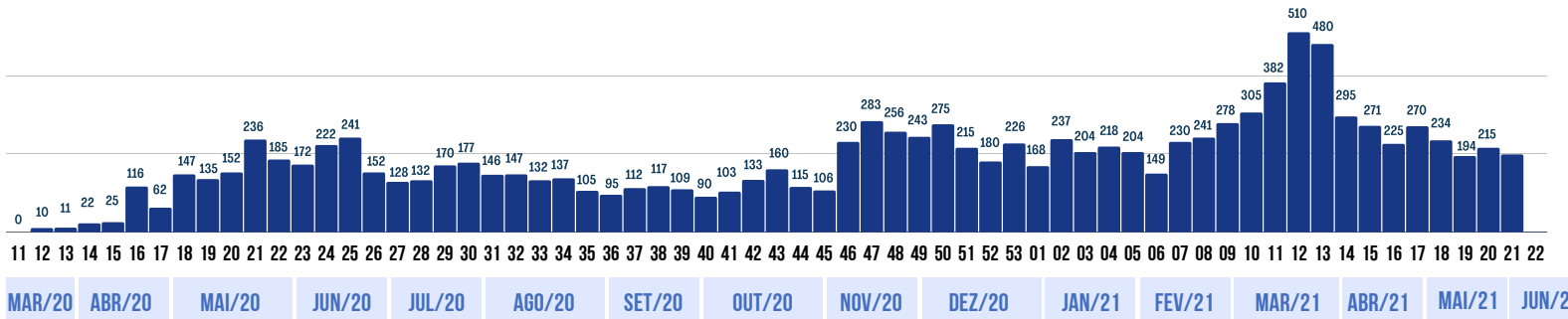


SEMANA ATUAL **2,28**
ÓBITOS / DIA

VARIAÇÃO EM 14 DIAS *
- 5,8% ESTABILIDADE

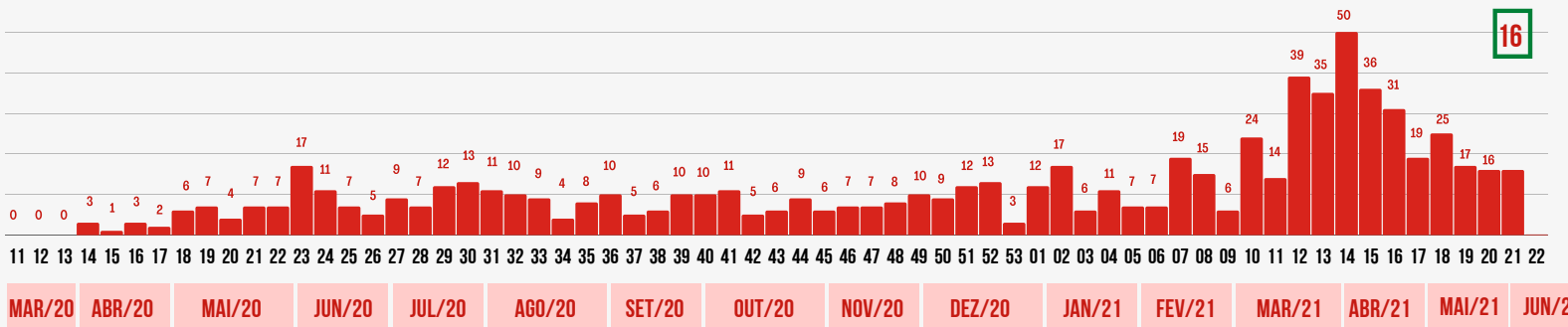
SEMANAS EPIDEMIOLÓGICAS - CASOS CONFIRMADOS

198



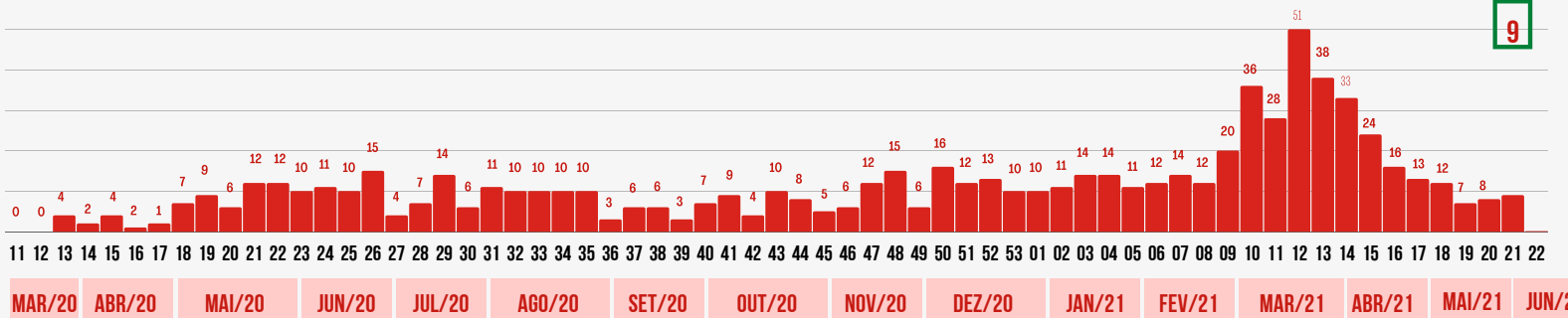
SEMANAS EPIDEMIOLÓGICAS - ÓBITOS CONFIRMADOS - POR DATA DE CONFIRMAÇÃO DO ÓBITO

16



SEMANAS EPIDEMIOLÓGICAS - ÓBITOS CONFIRMADOS - POR DATA DE OCORRÊNCIA DO ÓBITO

9

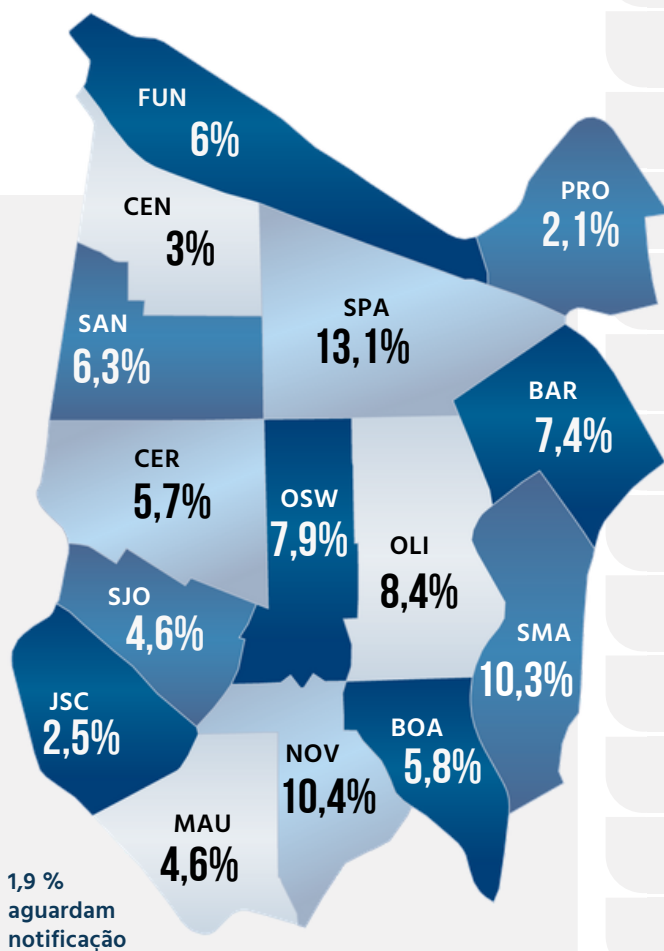




NÚMEROS POR BAIRRO

CASOS POSITIVOS ●

ÓBITOS CONFIRMADOS ●



DISTRIBUIÇÃO DOS CASOS DE COVID-19 POR BAIRRO (EM %)

BARCELONA	867	66	
BOA VISTA	677	47	
CENTRO	345	35	
CERÂMICA	661	40	
FUNDAÇÃO	704	37	
JD. S. CAETANO	287	18	
MAUÁ	537	21	
NOVA GERTY	1.227	84	
OLÍMPICO	984	68	
OSWALDO CRUZ	931	74	
PROSPERIDADE	247	12	
SANTA MARIA	1.205	77	
SANTA PAULA	1.538	84	
SANTO ANTÔNIO	735	46	
SÃO JOSÉ	540	23	

233 casos positivos confirmados aguardam ficha de notificação com identificação completa dos pacientes.



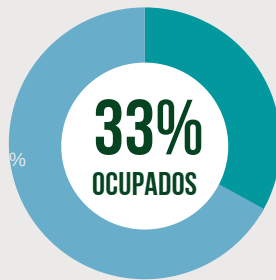
UTI
COVID-19

ENFERMARIA
COVID-19

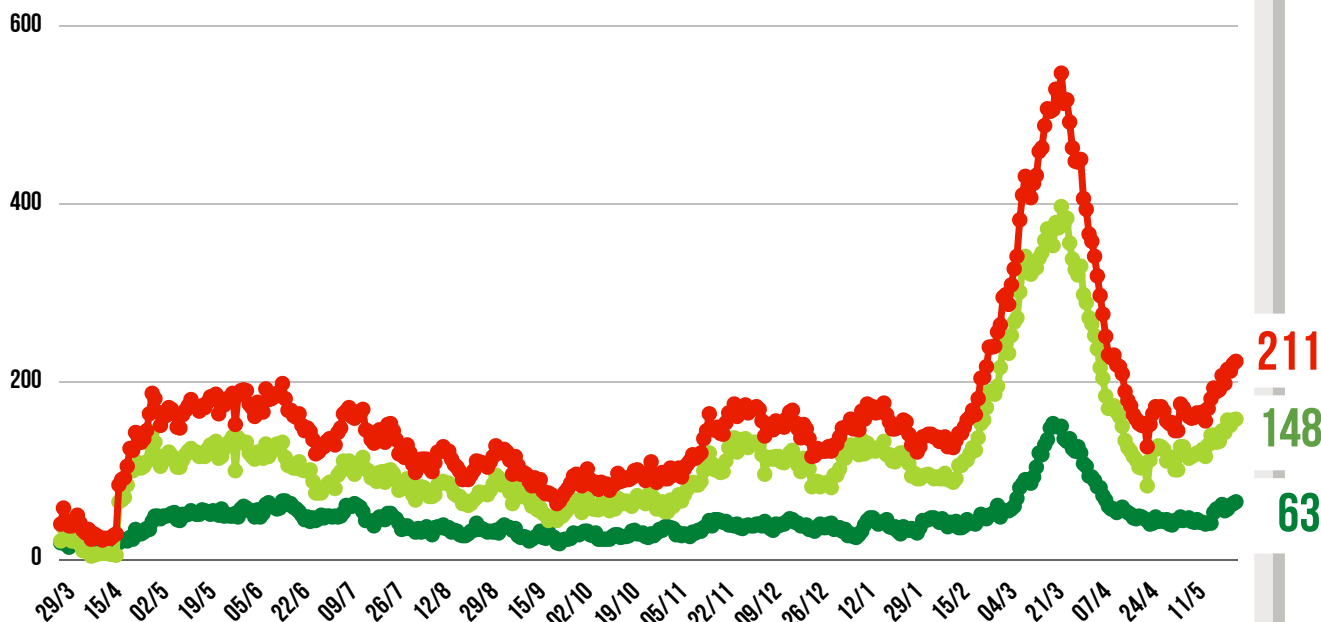
UTI
HOSPITAL DE
CAMPANHA

ENFERMARIA
HOSPITAL DE
CAMPANHA

TAXA DE
OCUPAÇÃO
HOSPITALAR
DA REDE
PÚBLICA



EVOLUÇÃO DAS INTERNAÇÕES POR COVID-19 EM SÃO CAETANO



● REDE PÚBLICA

● REDE PRIVADA

● TOTAL DE INTERNADOS

**REDE
PÚBLICA**

63	PESSOAS INTERNADAS NA REDE PÚBLICA	SENDO NÃO RESIDENTES
		13
COMPLEXO HOSPITALAR	30	1
HOSPITAL ALBERT SABIN / UPA	8	3
HOSPITAL DE CAMPANHA	25	9

ALTAS ACUMULADAS NA REDE PÚBLICA	1017	+ 6 hoje
COMPLEXO HOSPITALAR	743	0 hoje
HOSPITAL DE CAMPANHA	271	+ 6 hoje

**REDE
PRIVADA**

148	PESSOAS INTERNADAS NA REDE PRIVADA	MORADORES DE SÃO CAETANO
		28
HOSPITAL CENTRAL	16	2
BENEFICÊNCIA PORTUGUESA	29	11
HOSPITAL SANTA ANA	30	0
HOSPITAL SÃO LUIZ	73	15



TESTAGEM EM MASSA *

PREFEITURA DE SÃO CAETANO DO SUL

51.304 TOTAL DE TESTES RÁPIDOS EM MASSA

3.862 POSITIVOS | 7,5% ÍNDICE DE POSITIVOS

* Os testes em massa têm função de detectar pessoas que tiveram contato com o vírus, mesmo não apresentando sintomas. A testagem rápida é importante para a Prefeitura definir estratégias de combate à Covid-19.

Os resultados não entram na contagem oficial por não serem exames realizados por laboratórios habilitados no Estado.

DRIVE * THRU Período de 25/04 a 27/11/20	45.713	TESTES REALIZADOS
	3.416	POSITIVOS (TOTAL)
	7,5 %	ÍNDICE TOTAL DE CASOS POSITIVOS

CONCLUÍDO

BLOQUEIOS * DE TRÂNSITO 14/05 a 30/11/20	43	TESTES REALIZADOS
	1	POSITIVO (TOTAL)

CONCLUÍDO

HABITAÇÕES COLETIVAS * Período de 17/06 a 11/08/20	5.548	TESTES REALIZADOS
	445	POSITIVOS (TOTAL)
	8 %	ÍNDICE TOTAL DE CASOS POSITIVOS

CONCLUÍDO



TESTAGEM E PESQUISA

PARCERIA: PREFEITURA E USCS



TESTAGEM DOMICILIAR

PROGRAMA DISQUE CORONAVÍRUS

Período de
06/04/20
29/05/21

20.238	TESTES REALIZADOS (autocoletas nas residências)
7.099	POSITIVOS (TOTAL)
35.412	ATENDIMENTOS pelo 0800 774 4002 e coronasaocaetano.org

0 hoje
+ 8 hoje
+ 8 hoje

INQUÉRITO EPIDEMIOLÓGICO DA EDUCAÇÃO

	TESTES REALIZADOS	CASOS POSITIVOS	ÍNDICE DE POSITIVOS
TOTAL	2.150	100	4,7 %
ALUNOS	1.624	77	4,7 %
EDUCADORES	526	23	4,4 %

INQUÉRITO EPIDEMIOLÓGICO

PESQUISA PARA MAPEAMENTO DO CORONAVÍRUS NA CIDADE

FASE / DATA	TESTES REALIZADOS	CASOS POSITIVOS	ÍNDICE DE POSITIVOS	MUNICÍPIES* COM ANTICORPOS	LETALIDADE** BASEADA NA PESQUISA
1ªFASE - 1º/06	861	23	2,67 %	4.304	0,93 %
2ªFASE - 16/06	860	46	5,35 %	8.608	0,81 %
3ªFASE - 30/06	860	50	5,81 %	9.367	0,90 %
4ªFASE - 14/07	860	60	6,98 %	11.241	0,89 %

* considerando uma estimativa populacional de 161.127 habitantes (IBGE, 2019).

** considerando número oficial de casos confirmados na data de realização do Inquérito.

CLIQUE NOS ÍCONES
E ACESSE OS
CANAIS DA PREFEITURA



INFORMAÇÃO
E TRANSPARÊNCIA



PREFEITURA MUNICIPAL
SÃO CAETANO DO SUL
CONECTADA COM VOCÊ

SECRETARIA MUNICIPAL DE SAÚDE

SUBSECRETARIA MUNICIPAL DE COMUNICAÇÃO - SEGOV

SUBSECRETARIA MUNICIPAL DE TECNOLOGIA E INOVAÇÃO - SEDETI