

Boletim Covid-19

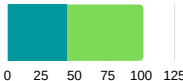



PREFEITURA MUNICIPAL
SÃO CAETANO DO SUL

26/05
2021

INFORMAÇÃO E TRANSPARÊNCIA

RESUMO DESTA EDIÇÃO

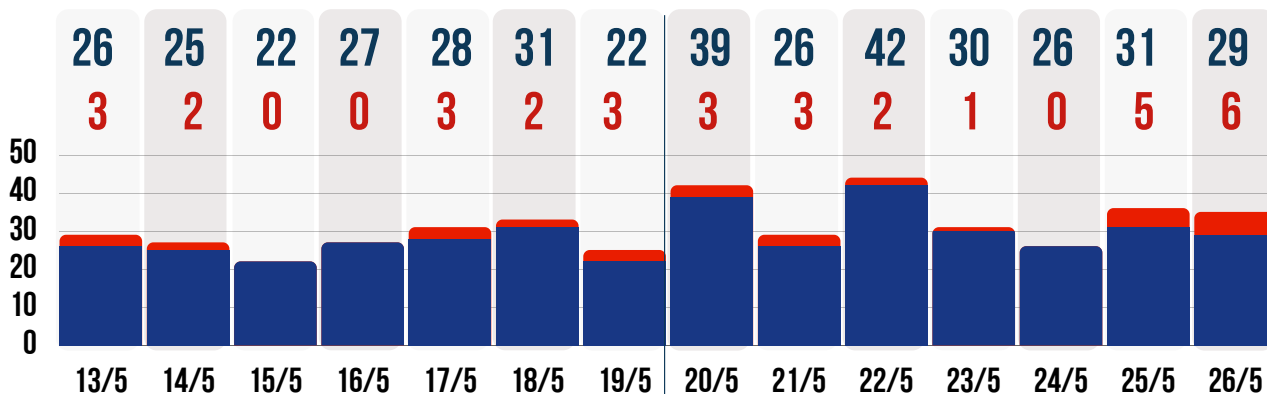
29	CASOS CONFIRMADOS HOJE	TOTAL 11.636	MÉDIA MÓVEL 31,9 / DIA
6	ÓBITOS CONFIRMADOS HOJE	TOTAL 728	MÉDIA MÓVEL 2,86 / DIA
42,5%	OCUPAÇÃO DA UTI COVID-19 HOJE		
39%	ISOLAMENTO SOCIAL ONTEM		
1.033	DOSES DE VACINA APLICADAS HOJE	TOTAL 88.974	



Para confirmação oficial de casos de Covid-19 na rede pública há a necessidade de laudo do Ministério da Saúde, através de laboratórios oficiais.
Incluídos os casos confirmados por meio do Programa Disque Coronavírus.



● **CASOS CONFIRMADOS POR DIA** ● **ÓBITOS CONFIRMADOS POR DIA**
DUAS ÚLTIMAS SEMANAS



194 CASOS DE SÍNDROME GRIPAL HOJE - 26/05

CARRETA DA SAÚDE **81** NO DIA

UN. BÁSICAS DE SAÚDE **113** NO DIA

PACIENTES RECUPERADOS

10.909

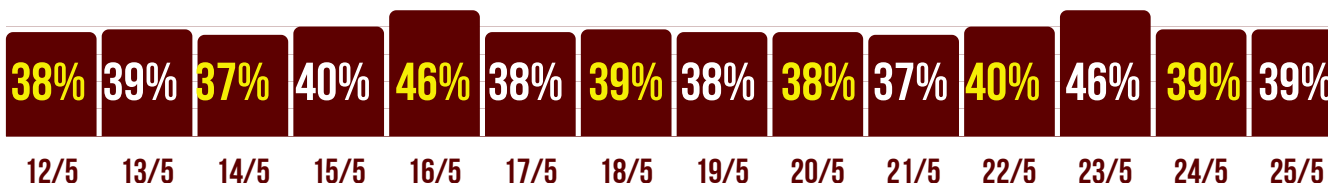
TAXA DE RECUPERAÇÃO

93,8%

TAXA DE LETALIDADE

6,3%

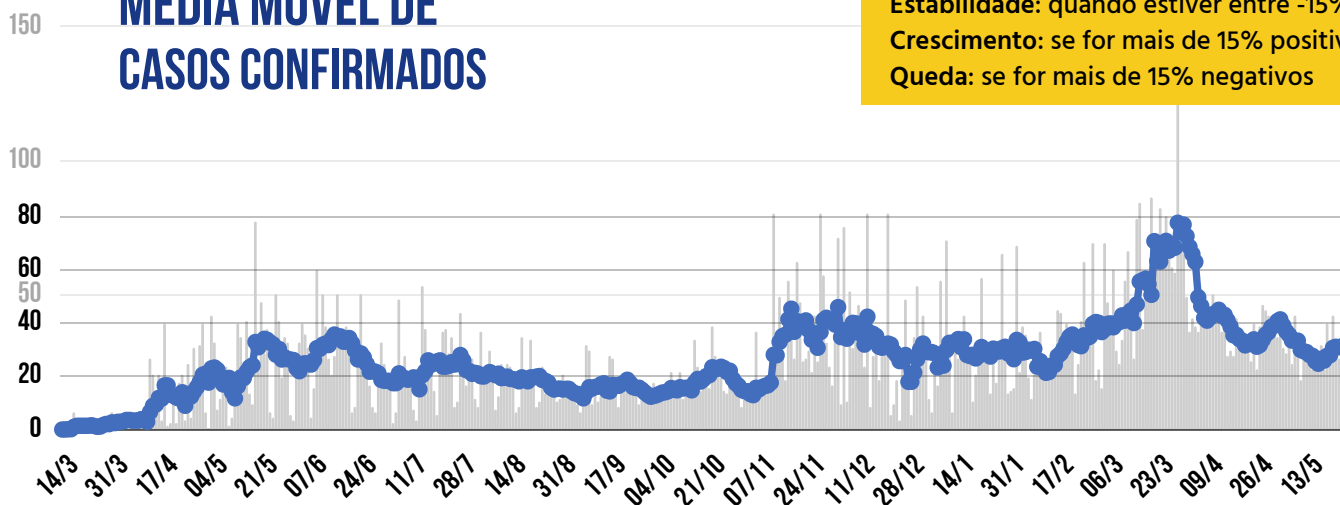
ÍNDICE DE ADEÇÃO AO ISOLAMENTO SOCIAL - DUAS ÚLTIMAS SEMANAS



Fonte: Governo do Estado de São Paulo / Sistema de Monitoramento Inteligente



MÉDIA MÓVEL DE CASOS CONFIRMADOS



* A VARIAÇÃO EM 14 DIAS INDICA:

Estabilidade: quando estiver entre -15% e +15%

Crescimento: se for mais de 15% positivos

Queda: se for mais de 15% negativos

HÁ 14 DIAS **29,4**
CASOS / DIA



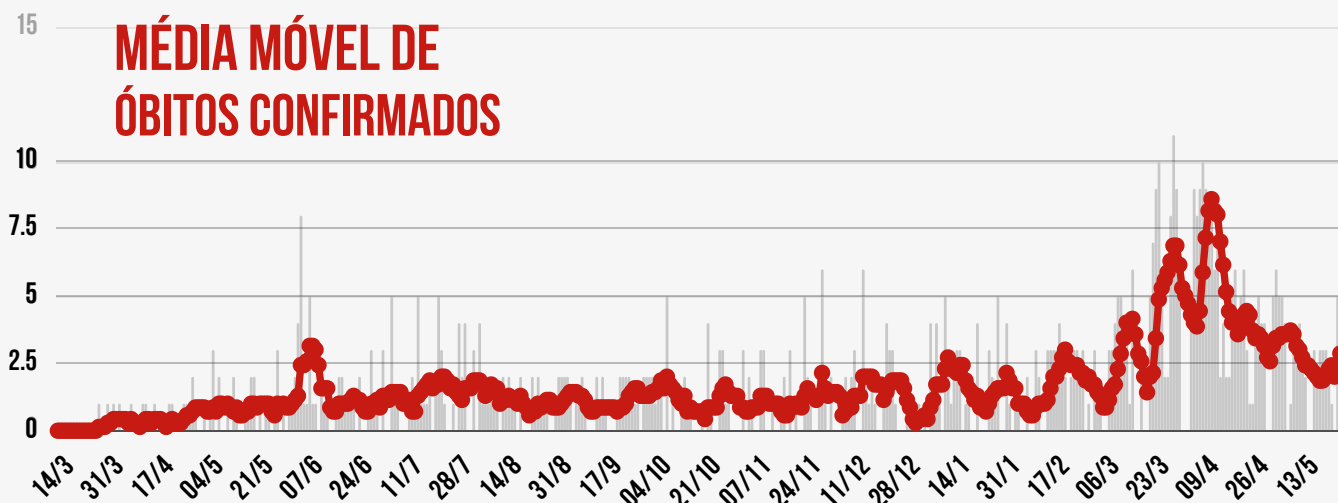
HÁ 7 DIAS **25,9**
CASOS / DIA



SEMANA ATUAL **31,9**
CASOS / DIA

VARIAÇÃO EM 14 DIAS *
+ 8,5% ESTABILIDADE

MÉDIA MÓVEL DE ÓBITOS CONFIRMADOS



HÁ 14 DIAS **3**
ÓBITOS / DIA



HÁ 7 DIAS **1,85**
ÓBITOS / DIA

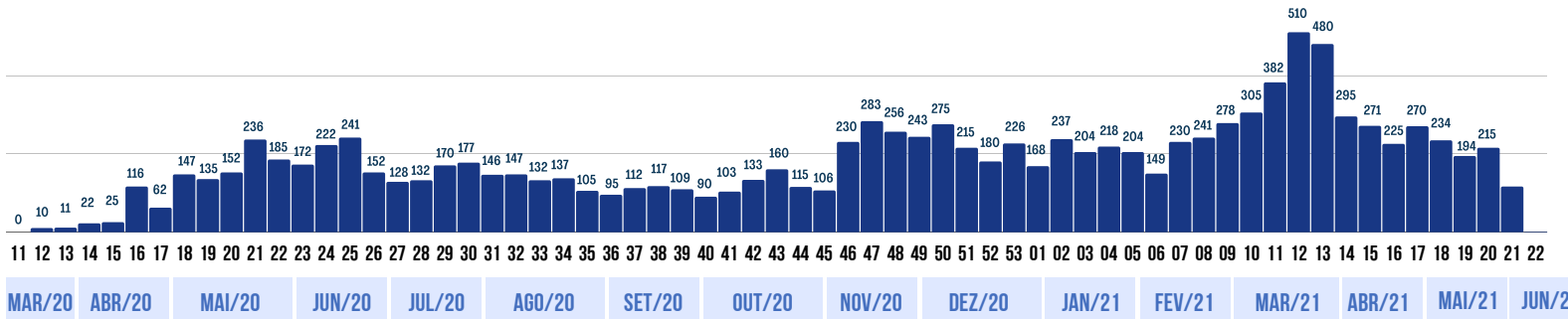


SEMANA ATUAL **2,86**
ÓBITOS / DIA

VARIAÇÃO EM 14 DIAS *
- 4,7% ESTABILIDADE

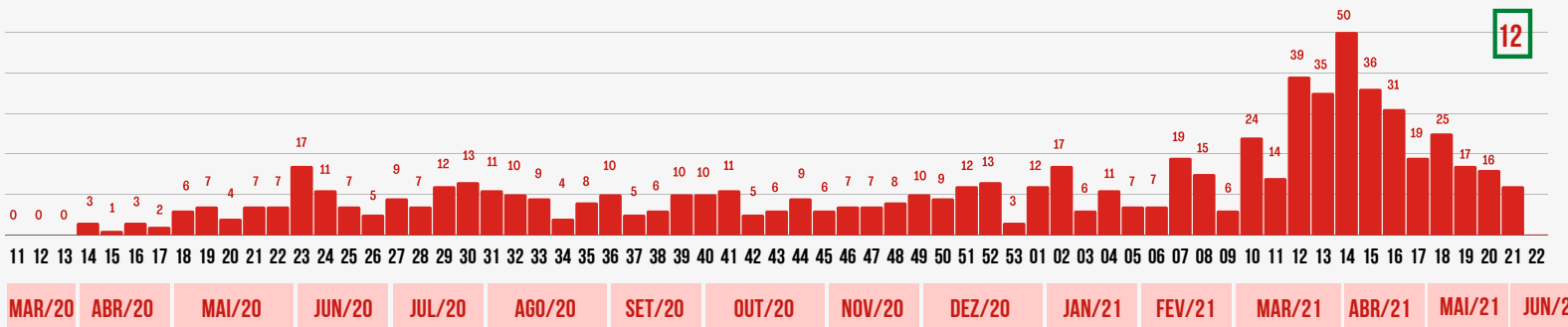
SEMANAS EPIDEMIOLÓGICAS - CASOS CONFIRMADOS

116



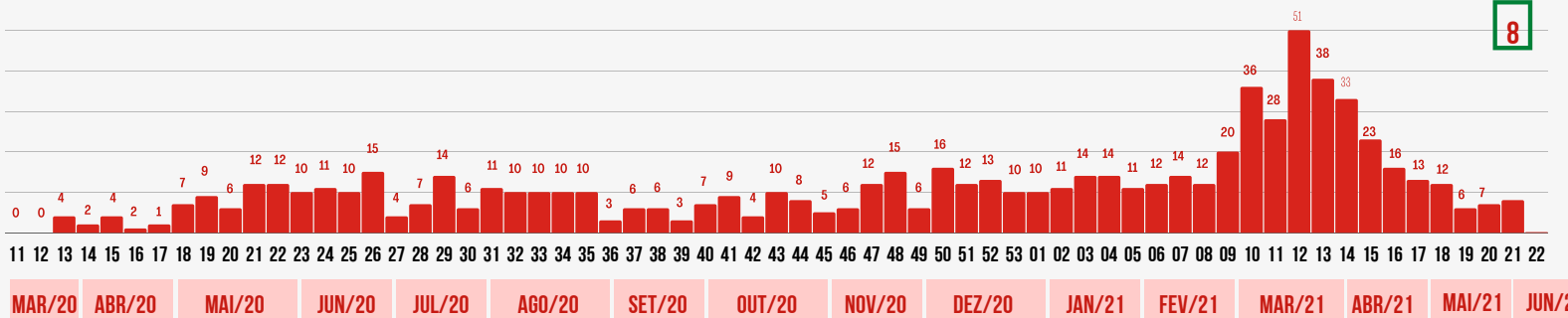
SEMANAS EPIDEMIOLÓGICAS - ÓBITOS CONFIRMADOS - POR DATA DE CONFIRMAÇÃO DO ÓBITO

12



SEMANAS EPIDEMIOLÓGICAS - ÓBITOS CONFIRMADOS - POR DATA DE OCORRÊNCIA DO ÓBITO

8

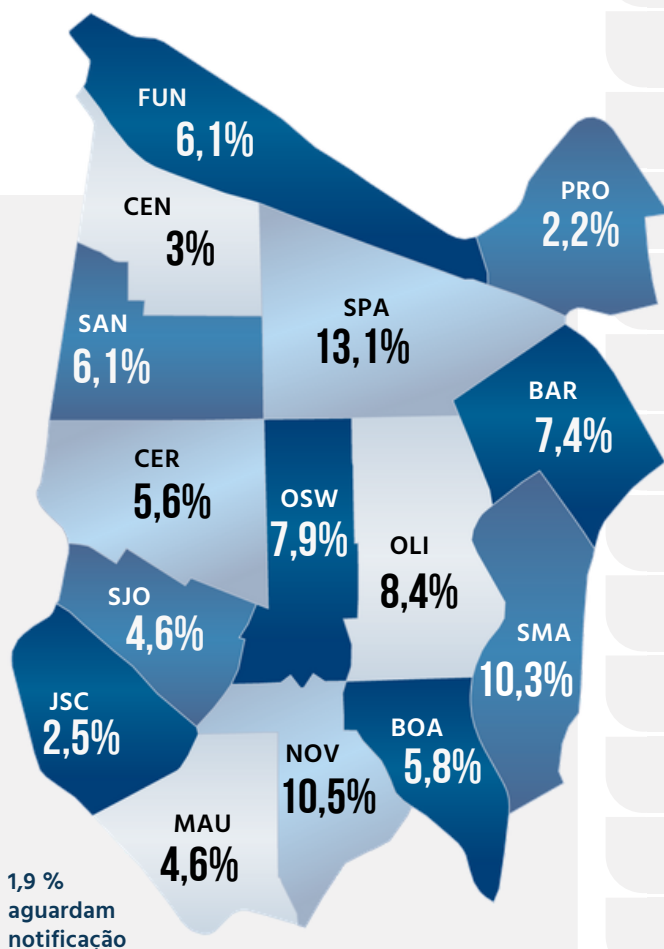




NÚMEROS POR BAIRRO

CASOS POSITIVOS ●

ÓBITOS CONFIRMADOS ●



DISTRIBUIÇÃO DOS CASOS DE COVID-19 POR BAIRRO (EM %)

Bairro	Casos Positivos	Óbitos Confirmados
BARCELONA	860	65
BOA VISTA	674	47
CENTRO	345	35
CERÂMICA	658	38
FUNDAÇÃO	704	36
JD. S. CAETANO	285	18
MAUÁ	535	21
NOVA GERTY	1.216	84
OLÍMPICO	979	68
OSWALDO CRUZ	920	74
PROSPERIDADE	247	12
SANTA MARIA	1.197	77
SANTA PAULA	1.521	84
SANTO ANTÔNIO	728	46
SÃO JOSÉ	537	23

230 casos positivos confirmados aguardam ficha de notificação com identificação completa dos pacientes.



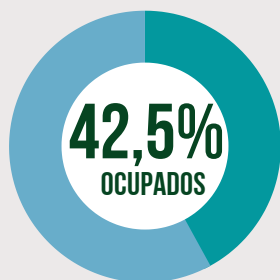
UTI
COVID-19

ENFERMARIA
COVID-19

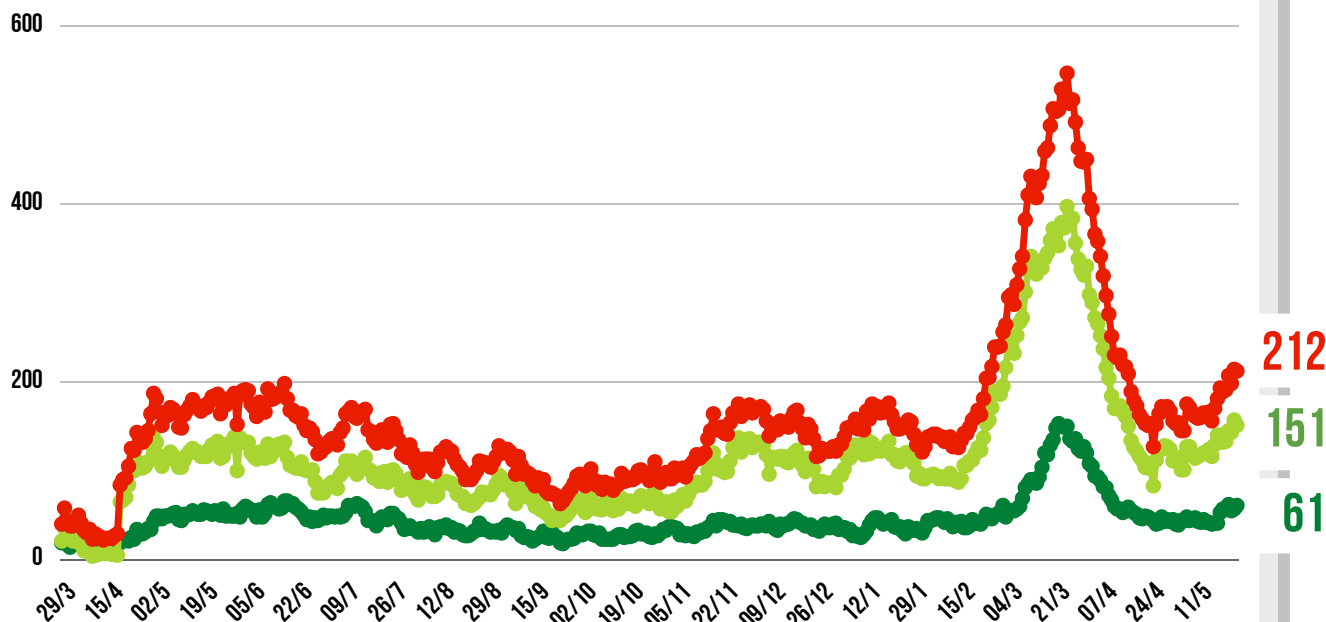
UTI
HOSPITAL DE
CAMPANHA

ENFERMARIA
HOSPITAL DE
CAMPANHA

TAXA DE
OCUPAÇÃO
HOSPITALAR
DA REDE
PÚBLICA



EVOLUÇÃO DAS INTERNAÇÕES POR COVID-19 EM SÃO CAETANO



● REDE PÚBLICA

● REDE PRIVADA

● TOTAL DE INTERNADOS

**REDE
PÚBLICA**

61	PESSOAS INTERNADAS NA REDE PÚBLICA	SENDO NÃO RESIDENTES
		10
COMPLEXO HOSPITALAR	30	0
HOSPITAL ALBERT SABIN / UPA	7	1
HOSPITAL DE CAMPANHA	24	9

ALTAS ACUMULADAS NA REDE PÚBLICA	1003	+ 2 hoje
COMPLEXO HOSPITALAR	739	0 hoje
HOSPITAL DE CAMPANHA	264	+ 2 hoje

**REDE
PRIVADA**

151	PESSOAS INTERNADAS NA REDE PRIVADA	MORADORES DE SÃO CAETANO
		33
HOSPITAL CENTRAL	14	1
BENEFICÊNCIA PORTUGUESA	31	11
HOSPITAL SANTA ANA	30	1
HOSPITAL SÃO LUIZ	76	20



TESTAGEM EM MASSA *

PREFEITURA DE SÃO CAETANO DO SUL

51.304 TOTAL DE TESTES RÁPIDOS EM MASSA

3.862 POSITIVOS | 7,5% ÍNDICE DE POSITIVOS

* Os testes em massa têm função de detectar pessoas que tiveram contato com o vírus, mesmo não apresentando sintomas. A testagem rápida é importante para a Prefeitura definir estratégias de combate à Covid-19.

Os resultados não entram na contagem oficial por não serem exames realizados por laboratórios habilitados no Estado.

DRIVE * THRU Período de 25/04 a 27/11/20	45.713	TESTES REALIZADOS
	3.416	POSITIVOS (TOTAL)
	7,5 %	ÍNDICE TOTAL DE CASOS POSITIVOS

CONCLUÍDO

BLOQUEIOS * DE TRÂNSITO 14/05 a 30/11/20	43	TESTES REALIZADOS
	1	POSITIVO (TOTAL)

CONCLUÍDO

HABITAÇÕES COLETIVAS * Período de 17/06 a 11/08/20	5.548	TESTES REALIZADOS
	445	POSITIVOS (TOTAL)
	8 %	ÍNDICE TOTAL DE CASOS POSITIVOS

CONCLUÍDO



TESTAGEM E PESQUISA

PARCERIA: PREFEITURA E USCS



TESTAGEM DOMICILIAR

PROGRAMA DISQUE CORONAVÍRUS

Período de
06/04/20
26/05/21

20.137	TESTES REALIZADOS (autocoletas nas residências)	+ 44	hoje
7.074	POSITIVOS (TOTAL)	0	hoje
35.284	ATENDIMENTOS pelo 0800 774 4002 e coronasaocaetano.org	+ 62	hoje

INQUÉRITO EPIDEMIOLÓGICO DA EDUCAÇÃO

	TESTES REALIZADOS	CASOS POSITIVOS	ÍNDICE DE POSITIVOS
TOTAL	2.150	100	4,7 %
ALUNOS	1.624	77	4,7 %
EDUCADORES	526	23	4,4 %

INQUÉRITO EPIDEMIOLÓGICO

PESQUISA PARA MAPEAMENTO DO CORONAVÍRUS NA CIDADE

FASE / DATA	TESTES REALIZADOS	CASOS POSITIVOS	ÍNDICE DE POSITIVOS	MUNICÍPIES* COM ANTICORPOS	LETALIDADE** BASEADA NA PESQUISA
1ª FASE - 1º/06	861	23	2,67 %	4.304	0,93 %
2ª FASE - 16/06	860	46	5,35 %	8.608	0,81 %
3ª FASE - 30/06	860	50	5,81 %	9.367	0,90 %
4ª FASE - 14/07	860	60	6,98 %	11.241	0,89 %

* considerando uma estimativa populacional de 161.127 habitantes (IBGE, 2019).

** considerando número oficial de casos confirmados na data de realização do Inquérito.

CLIQUE NOS ÍCONES
E ACESSE OS
CANAIS DA PREFEITURA



INFORMAÇÃO
E TRANSPARÊNCIA



PREFEITURA MUNICIPAL
SÃO CAETANO DO SUL
CONECTADA COM VOCÊ

SECRETARIA MUNICIPAL DE SAÚDE

SUBSECRETARIA MUNICIPAL DE COMUNICAÇÃO - SEGOV

SUBSECRETARIA MUNICIPAL DE TECNOLOGIA E INOVAÇÃO - SEDETI