

Boletim Covid-19

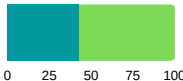



PREFEITURA MUNICIPAL
SÃO CAETANO DO SUL

23/05
2021

INFORMAÇÃO E TRANSPARÊNCIA

RESUMO DESTA EDIÇÃO

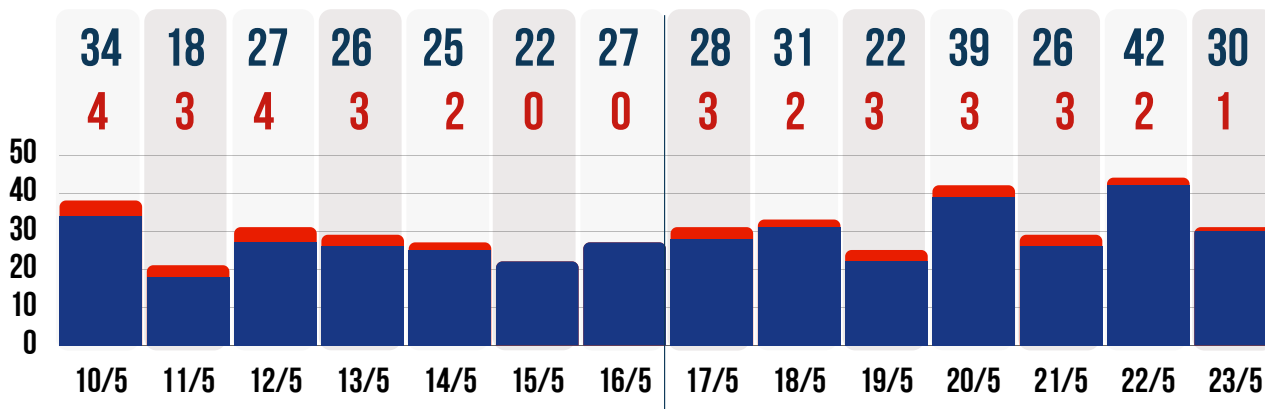
30	CASOS CONFIRMADOS HOJE	TOTAL 11.530	MÉDIA MÓVEL 31,1 / DIA
1	ÓBITO CONFIRMADO HOJE	TOTAL 717	MÉDIA MÓVEL 2,42 / DIA
42,5%	OCUPAÇÃO DA UTI COVID-19 HOJE		
40%	ISOLAMENTO SOCIAL ONTEM		
593	DOSES DE VACINA APLICADAS HOJE	TOTAL 86.476	



Para confirmação oficial de casos de Covid-19 na rede pública há a necessidade de laudo do Ministério da Saúde, através de laboratórios oficiais. Incluídos os casos confirmados por meio do Programa Disque Coronavírus.



● **CASOS CONFIRMADOS POR DIA** ● **ÓBITOS CONFIRMADOS POR DIA**
DUAS ÚLTIMAS SEMANAS



68 CASOS DE SÍNDROME GRIPAL HOJE - 23/05

CARRETA DA SAÚDE **68** NO DIA

UN. BÁSICAS DE SAÚDE - NO DIA

PACIENTES RECUPERADOS

10.831

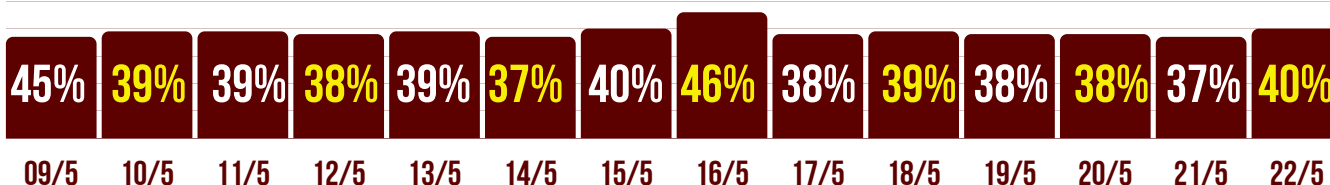
TAXA DE RECUPERAÇÃO

93,9%

TAXA DE LETALIDADE

6,2%

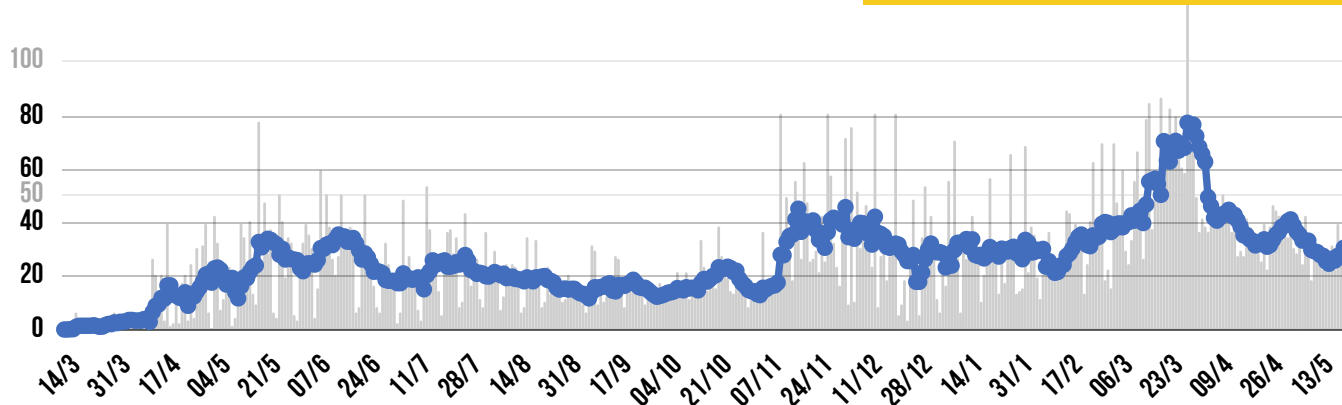
ÍNDICE DE ADEÇÃO AO ISOLAMENTO SOCIAL - DUAS ÚLTIMAS SEMANAS



Fonte: Governo do Estado de São Paulo / Sistema de Monitoramento Inteligente



MÉDIA MÓVEL DE CASOS CONFIRMADOS



* A VARIAÇÃO EM 14 DIAS INDICA:
Estabilidade: quando estiver entre -15% e +15%
Crescimento: se for mais de 15% positivos
Queda: se for mais de 15% negativos

HÁ 14 DIAS **33,4**
CASOS / DIA



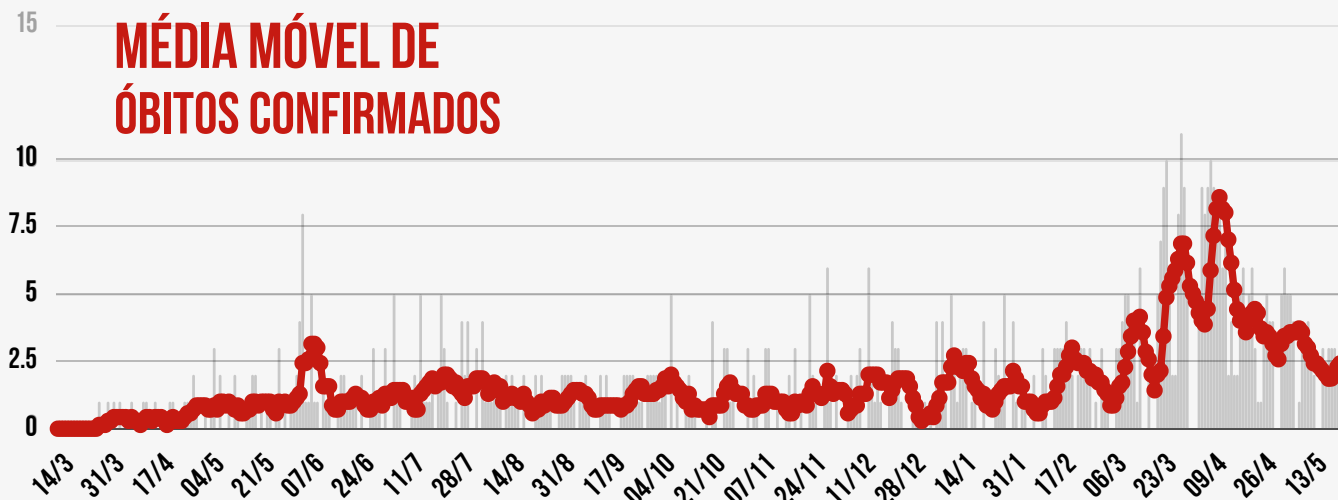
HÁ 7 DIAS **25,6**
CASOS / DIA



SEMANA ATUAL **31,1**
CASOS / DIA

VARIAÇÃO EM 14 DIAS *
- 6,9% ESTABILIDADE

MÉDIA MÓVEL DE ÓBITOS CONFIRMADOS



HÁ 14 DIAS **3,71**
ÓBITOS / DIA



HÁ 7 DIAS **2,28**
ÓBITOS / DIA

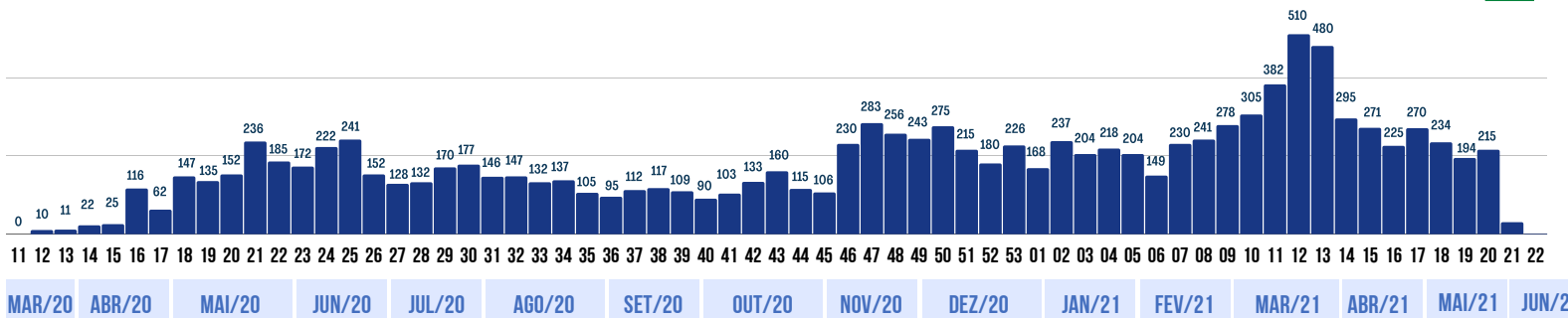


SEMANA ATUAL **2,42**
ÓBITOS / DIA

VARIAÇÃO EM 14 DIAS *
- 34,8% EM QUEDA

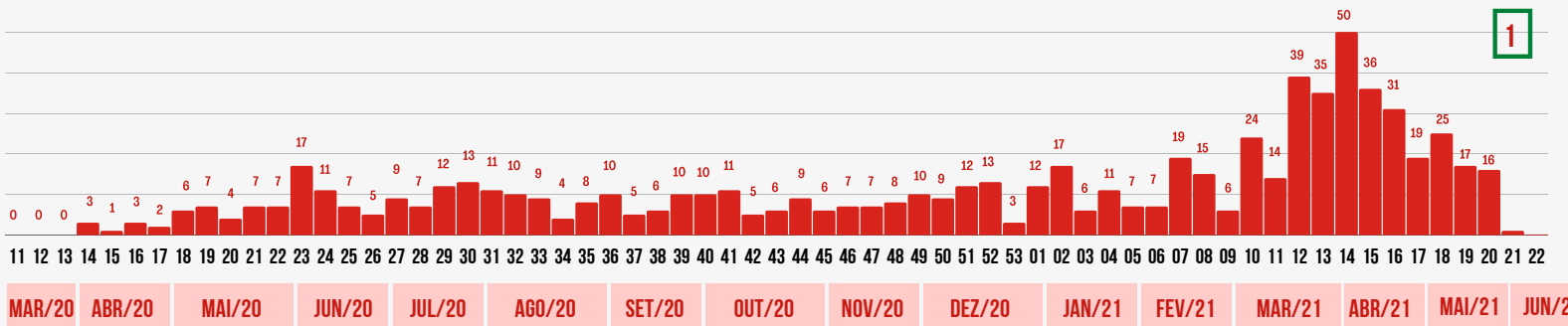
SEMANAS EPIDEMIOLÓGICAS - CASOS CONFIRMADOS

30



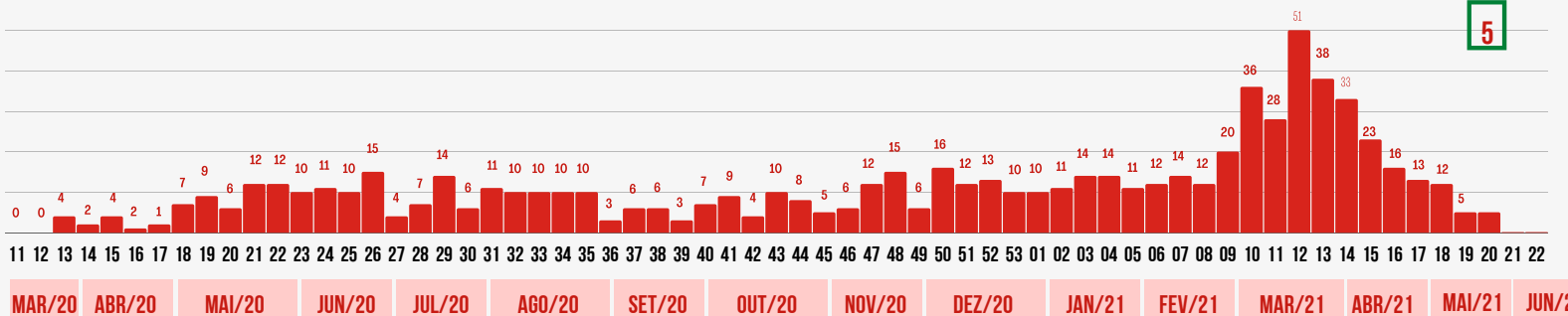
SEMANAS EPIDEMIOLÓGICAS - ÓBITOS CONFIRMADOS - POR DATA DE CONFIRMAÇÃO DO ÓBITO

1



SEMANAS EPIDEMIOLÓGICAS - ÓBITOS CONFIRMADOS - POR DATA DE OCORRÊNCIA DO ÓBITO

5

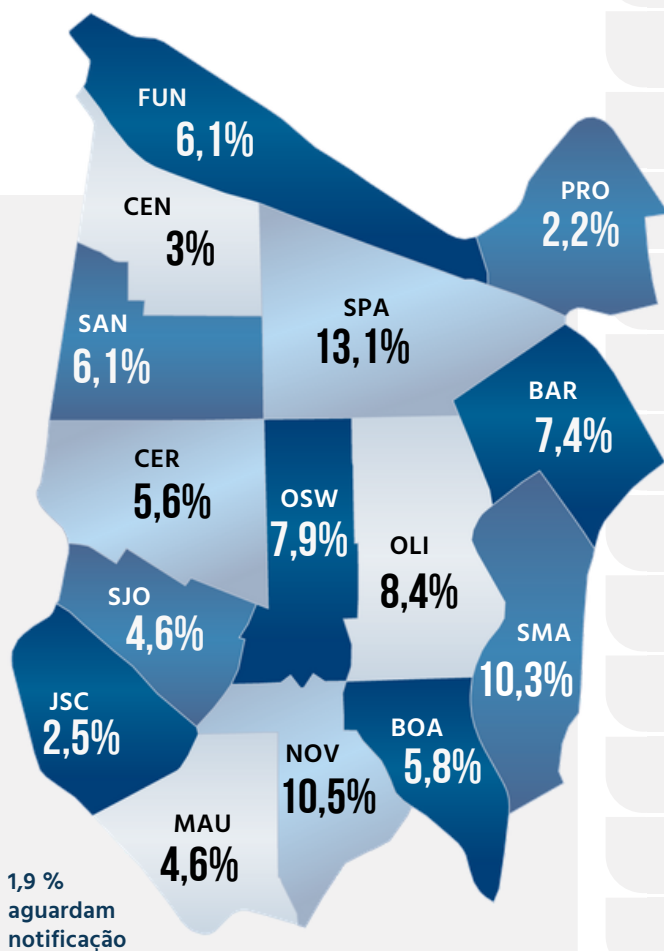




NÚMEROS POR BAIRRO

CASOS POSITIVOS ●

ÓBITOS CONFIRMADOS ●



DISTRIBUIÇÃO DOS CASOS DE COVID-19 POR BAIRRO (EM %)

BARCELONA	851	64
BOA VISTA	672	47
CENTRO	344	35
CERÂMICA	651	38
FUNDAÇÃO	702	36
JD. S. CAETANO	282	18
MAUÁ	532	21
NOVA GERTY	1.211	82
OLÍMPICO	972	68
OSWALDO CRUZ	909	73
PROSPERIDADE	247	11
SANTA MARIA	1.189	73
SANTA PAULA	1.515	83
SANTO ANTÔNIO	712	46
SÃO JOSÉ	535	22

226 casos positivos confirmados aguardam ficha de notificação com identificação completa dos pacientes.



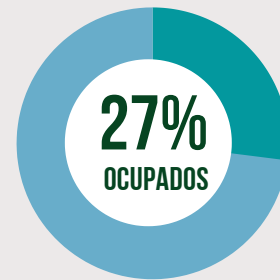
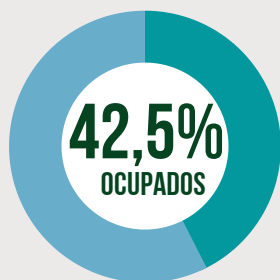
UTI
COVID-19

ENFERMARIA
COVID-19

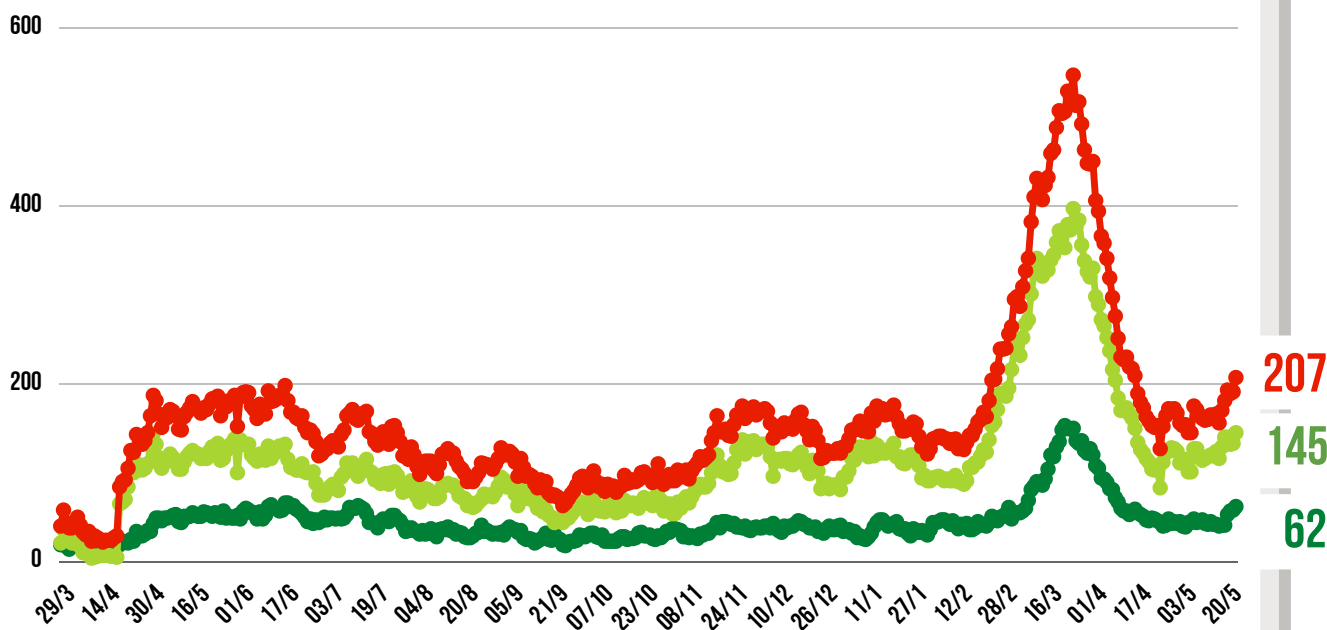
UTI
HOSPITAL DE
CAMPANHA

ENFERMARIA
HOSPITAL DE
CAMPANHA

TAXA DE
OCUPAÇÃO
HOSPITALAR
DA REDE
PÚBLICA



EVOLUÇÃO DAS INTERNAÇÕES POR COVID-19 EM SÃO CAETANO



● REDE PÚBLICA

● REDE PRIVADA

● TOTAL DE INTERNADOS

REDE PÚBLICA

62 PESSOAS INTERNADAS NA REDE PÚBLICA		SENDO NÃO RESIDENTES 11
COMPLEXO HOSPITALAR	29	0
HOSPITAL ALBERT SABIN / UPA	10	3
HOSPITAL DE CAMPANHA	23	8

ALTAS ACUMULADAS NA REDE PÚBLICA	994	0 hoje
COMPLEXO HOSPITALAR	737	0 hoje
HOSPITAL DE CAMPANHA	257	0 hoje

REDE PRIVADA

145 PESSOAS INTERNADAS NA REDE PRIVADA		MORADORES DE SÃO CAETANO 34
HOSPITAL CENTRAL	13	0
BENEFICÊNCIA PORTUGUESA	26	11
HOSPITAL SANTA ANA	31	2
HOSPITAL SÃO LUIZ	75	21



TESTAGEM EM MASSA *

PREFEITURA DE SÃO CAETANO DO SUL

51.304 TOTAL DE TESTES RÁPIDOS EM MASSA

3.862 POSITIVOS | 7,5% ÍNDICE DE POSITIVOS

* Os testes em massa têm função de detectar pessoas que tiveram contato com o vírus, mesmo não apresentando sintomas. A testagem rápida é importante para a Prefeitura definir estratégias de combate à Covid-19.

Os resultados não entram na contagem oficial por não serem exames realizados por laboratórios habilitados no Estado.

DRIVE * THRU Período de 25/04 a 27/11/20	45.713	TESTES REALIZADOS
	3.416	POSITIVOS (TOTAL)
	7,5 %	ÍNDICE TOTAL DE CASOS POSITIVOS

CONCLUÍDO

BLOQUEIOS * DE TRÂNSITO 14/05 a 30/11/20	43	TESTES REALIZADOS
	1	POSITIVO (TOTAL)

CONCLUÍDO

HABITAÇÕES COLETIVAS * Período de 17/06 a 11/08/20	5.548	TESTES REALIZADOS
	445	POSITIVOS (TOTAL)
	8 %	ÍNDICE TOTAL DE CASOS POSITIVOS

CONCLUÍDO



TESTAGEM E PESQUISA

PARCERIA: PREFEITURA E USCS



TESTAGEM DOMICILIAR

PROGRAMA DISQUE CORONAVÍRUS

Período de
06/04/20
23/05/21

20.003	TESTES REALIZADOS (autocoletas nas residências)	0	hoje
7.070	POSITIVOS (TOTAL)	+ 7	hoje
35.078	ATENDIMENTOS pelo 0800 774 4002 e coronasaocaetano.org	+ 1	hoje

INQUÉRITO EPIDEMIOLÓGICO DA EDUCAÇÃO

	TESTES REALIZADOS	CASOS POSITIVOS	ÍNDICE DE POSITIVOS
TOTAL	2.150	100	4,7 %
ALUNOS	1.624	77	4,7 %
EDUCADORES	526	23	4,4 %

INQUÉRITO EPIDEMIOLÓGICO

PESQUISA PARA MAPEAMENTO DO CORONAVÍRUS NA CIDADE

FASE / DATA	TESTES REALIZADOS	CASOS POSITIVOS	ÍNDICE DE POSITIVOS	MUNICÍPIES* COM ANTICORPOS	LETALIDADE** BASEADA NA PESQUISA
1ªFASE - 1º/06	861	23	2,67 %	4.304	0,93 %
2ªFASE - 16/06	860	46	5,35 %	8.608	0,81 %
3ªFASE - 30/06	860	50	5,81 %	9.367	0,90 %
4ªFASE - 14/07	860	60	6,98 %	11.241	0,89 %

* considerando uma estimativa populacional de 161.127 habitantes (IBGE, 2019).

** considerando número oficial de casos confirmados na data de realização do Inquérito.

CLIQUE NOS ÍCONES
E ACESSE OS
CANAIS DA PREFEITURA



INFORMAÇÃO
E TRANSPARÊNCIA



PREFEITURA MUNICIPAL
SÃO CAETANO DO SUL
CONECTADA COM VOCÊ

SECRETARIA MUNICIPAL DE SAÚDE

SUBSECRETARIA MUNICIPAL DE COMUNICAÇÃO - SEGOV

SUBSECRETARIA MUNICIPAL DE TECNOLOGIA E INOVAÇÃO - SEDETI