

Boletim Covid-19

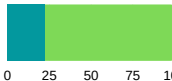



PREFEITURA MUNICIPAL
SÃO CAETANO DO SUL

11/05
2021

INFORMAÇÃO E TRANSPARÊNCIA

RESUMO DESTA EDIÇÃO

| | | | |
|--------------|--------------------------------|---|----------------------------------|
| 18 | CASOS CONFIRMADOS HOJE | TOTAL 11.205 | MÉDIA MÓVEL 29,9 / DIA |
| 3 | ÓBITOS CONFIRMADOS HOJE | TOTAL 691 | MÉDIA MÓVEL 3,14 / DIA |
| 22,5% | OCUPAÇÃO DA UTI COVID-19 HOJE |  0 25 50 75 100 | |
| 39% | ISOLAMENTO SOCIAL ONTEM |  | |
| 1.571 | DOSES DE VACINA APLICADAS HOJE | TOTAL 79.902 | |



Para confirmação oficial de casos de Covid-19 na rede pública há a necessidade de laudo do Ministério da Saúde, através de laboratórios oficiais.
Incluídos os casos confirmados por meio do Programa Disque Coronavírus.



CLIQUE AQUI E CONFIRA
TODOS OS BOLETINS



CLIQUE AQUI E VEJA O
RELATÓRIO DETALHADO
DE ÓBITOS

VACINAÇÃO

* Estas doses não entram na contagem total da cidade, pois foram recebidas pela Polícia, exclusivamente para seus profissionais.

22.735 CASOS TOTAIS NOTIFICADOS

11.205 CASOS CONFIRMADOS

+ 18
HOJE

10.381 DESCARTADOS

98 SUSPEITOS

691 ÓBITOS CONFIRMADOS

+ 3
HOJE

352 DESCARTADOS

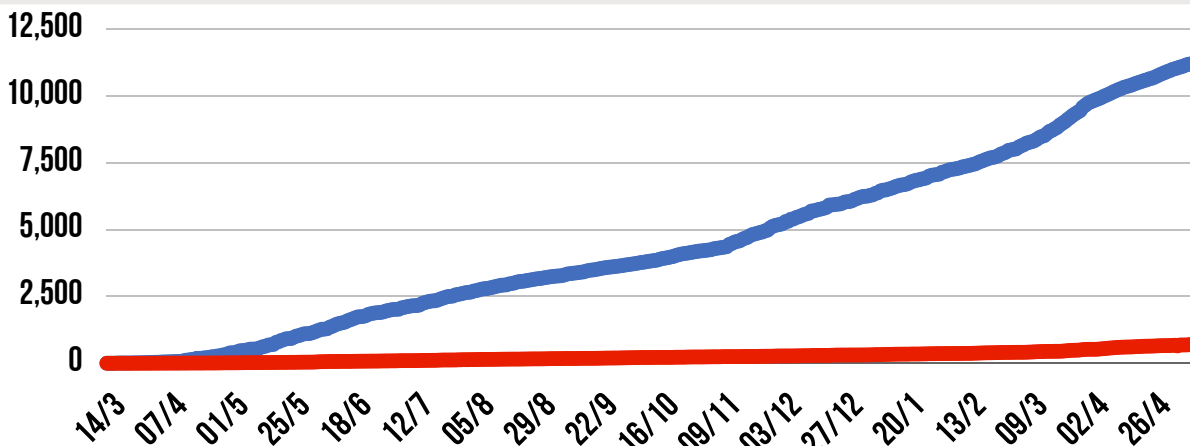
8 SUSPEITOS

79.902 DOSES APLICADAS

+ 1.571
HOJE

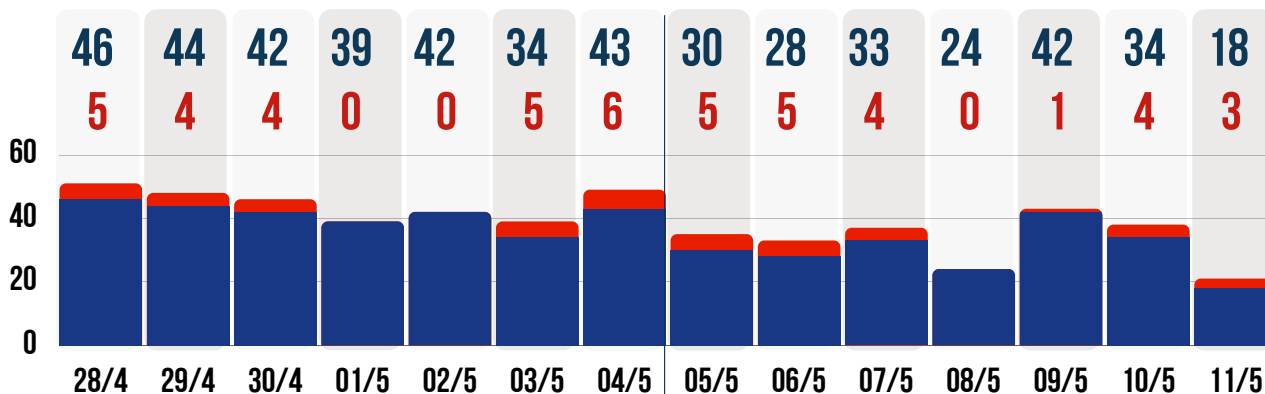
SENDO QUE **29.732** DOSES / 2ª DOSE

1.210* DOSES APLICADAS EM PROFISSIONAIS DA SEGURANÇA





● **CASOS CONFIRMADOS POR DIA** ● **ÓBITOS CONFIRMADOS POR DIA**
DUAS ÚLTIMAS SEMANAS



139 CASOS DE SÍNDROME GRIPAL HOJE - 11/05

CARRETA DA SAÚDE **67** NO DIA

UN. BÁSICAS DE SAÚDE **72** NO DIA

PACIENTES RECUPERADOS

10.653

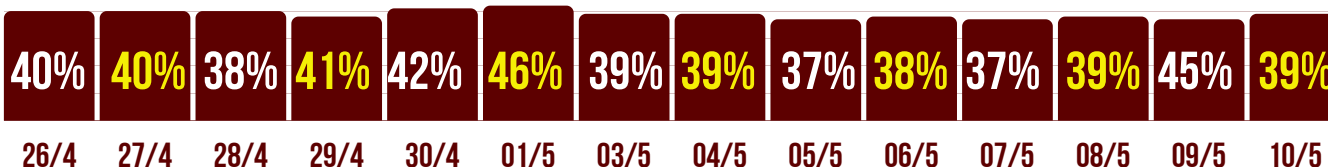
TAXA DE RECUPERAÇÃO

95,1%

TAXA DE LETALIDADE

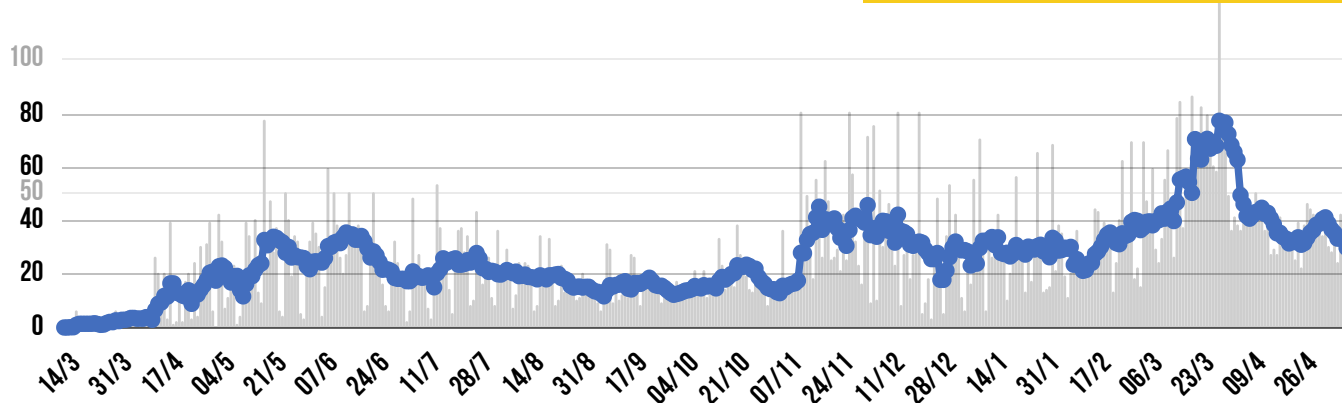
6,2%

ÍNDICE DE ADEÇÃO AO ISOLAMENTO SOCIAL - DUAS ÚLTIMAS SEMANAS





MÉDIA MÓVEL DE CASOS CONFIRMADOS



* A VARIAÇÃO EM 14 DIAS INDICA:

Estabilidade: quando estiver entre -15% e +15%

Crescimento: se for mais de 15% positivos

Queda: se for mais de 15% negativos

HÁ 14 DIAS **31,7**
CASOS / DIA



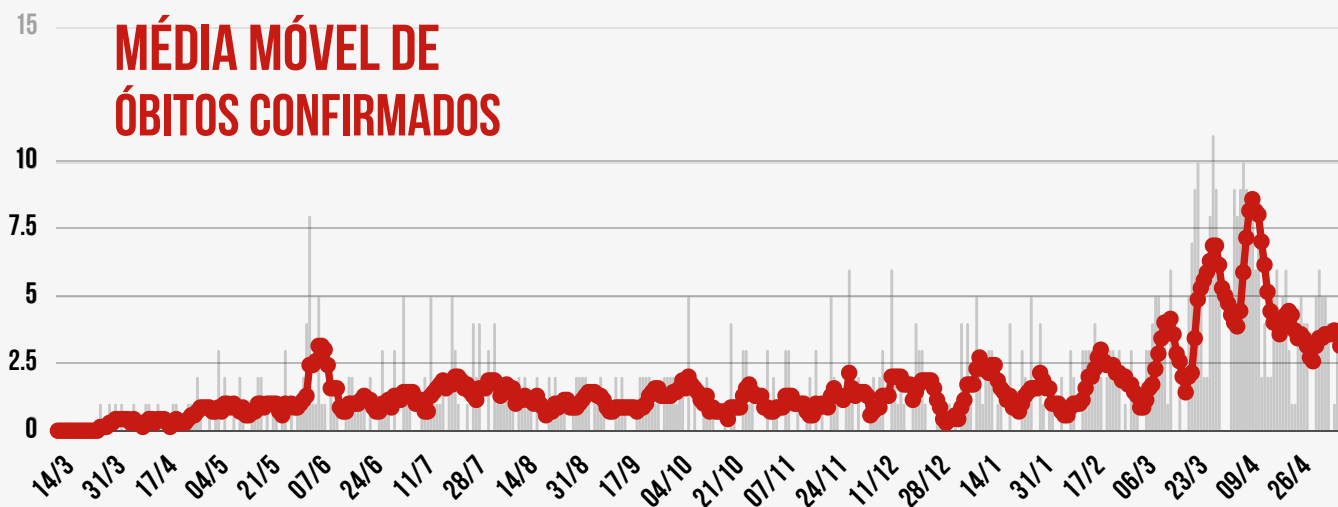
HÁ 7 DIAS **41,4**
CASOS / DIA



SEMANA ATUAL **29,9**
CASOS / DIA

VARIAÇÃO EM 14 DIAS *
- 5,7% ESTABILIDADE

MÉDIA MÓVEL DE ÓBITOS CONFIRMADOS



HÁ 14 DIAS **3,43**
ÓBITOS / DIA



HÁ 7 DIAS **3,43**
ÓBITOS / DIA

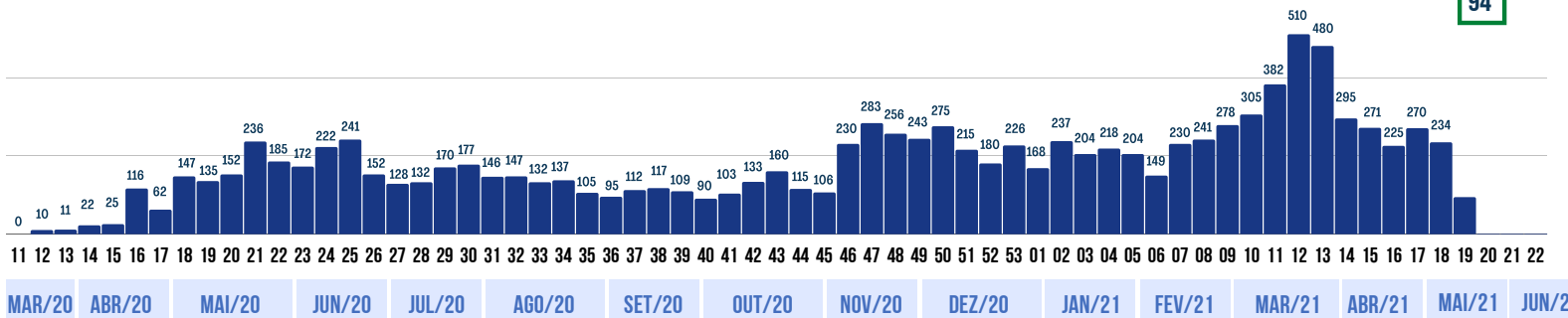


SEMANA ATUAL **3,14**
ÓBITOS / DIA

VARIAÇÃO EM 14 DIAS *
- 8,5% ESTABILIDADE

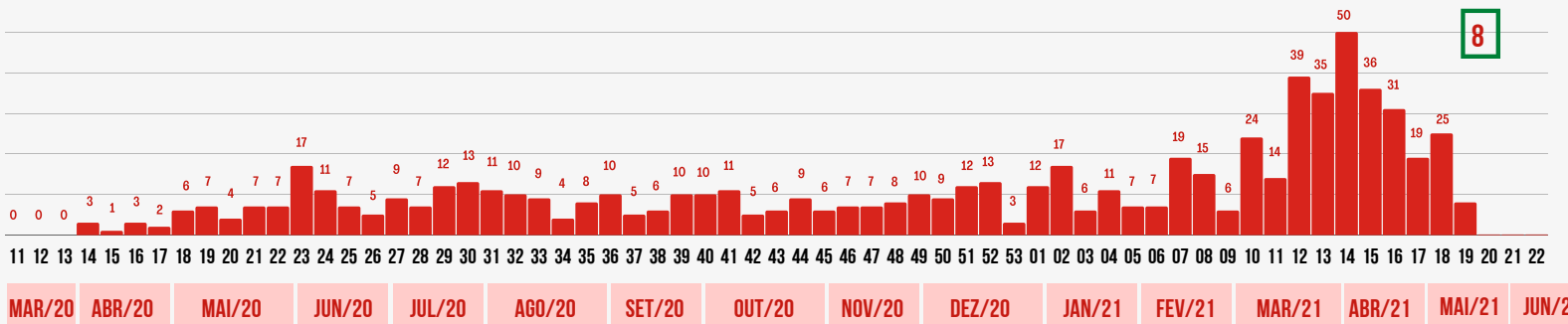
SEMANAS EPIDEMIOLÓGICAS - CASOS CONFIRMADOS

94



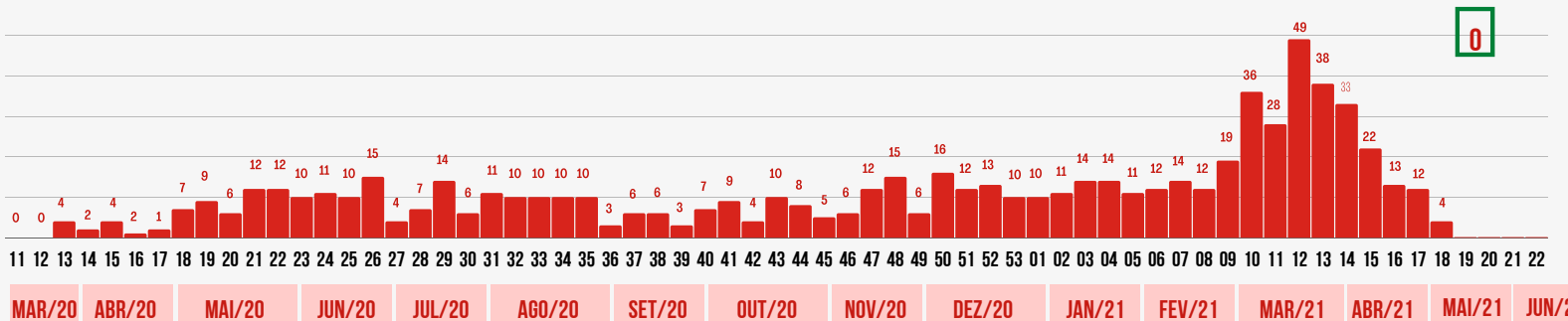
SEMANAS EPIDEMIOLÓGICAS - ÓBITOS CONFIRMADOS - POR DATA DE CONFIRMAÇÃO DO ÓBITO

8



SEMANAS EPIDEMIOLÓGICAS - ÓBITOS CONFIRMADOS - POR DATA DE OCORRÊNCIA DO ÓBITO

0

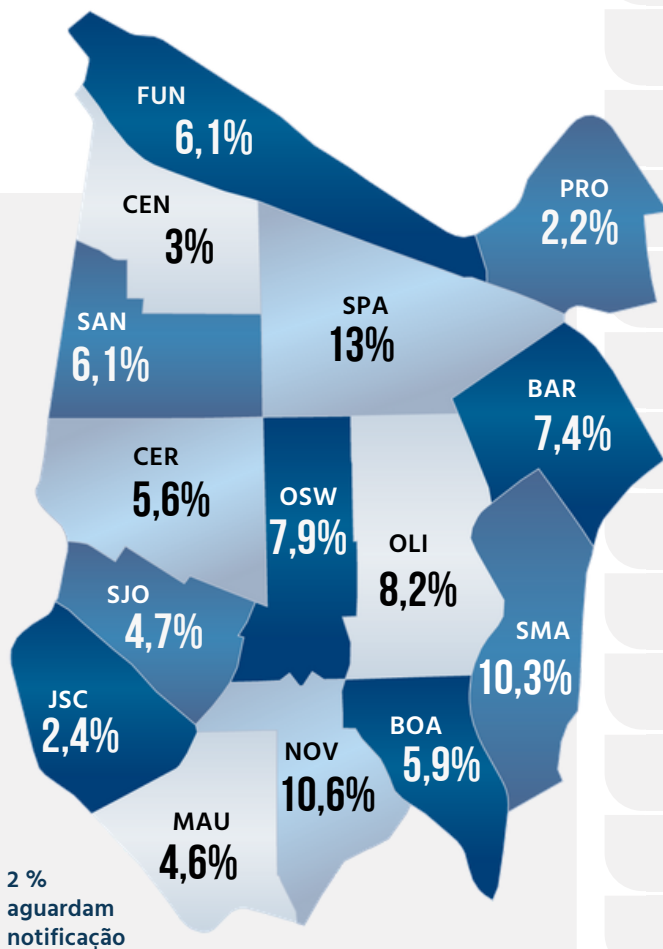




NÚMEROS POR BAIRRO

CASOS POSITIVOS ●

ÓBITOS CONFIRMADOS ●



DISTRIBUIÇÃO DOS CASOS DE COVID-19 POR BAIRRO (EM %)

| | | | |
|----------------|-------|----|--|
| BARCELONA | 830 | 58 | |
| BOA VISTA | 661 | 45 | |
| CENTRO | 330 | 34 | |
| CERÂMICA | 627 | 36 | |
| FUNDAÇÃO | 682 | 36 | |
| JD. S. CAETANO | 273 | 17 | |
| MAUÁ | 519 | 21 | |
| NOVA GERTY | 1.191 | 78 | |
| OLÍMPICO | 920 | 65 | |
| OSWALDO CRUZ | 886 | 73 | |
| PROSPERIDADE | 241 | 11 | |
| SANTA MARIA | 1.152 | 70 | |
| SANTA PAULA | 1.459 | 80 | |
| SANTO ANTÔNIO | 680 | 46 | |
| SÃO JOSÉ | 524 | 21 | |

230 casos positivos confirmados aguardam ficha de notificação com identificação completa dos pacientes.



UTI
COVID-19

ENFERMARIA
COVID-19

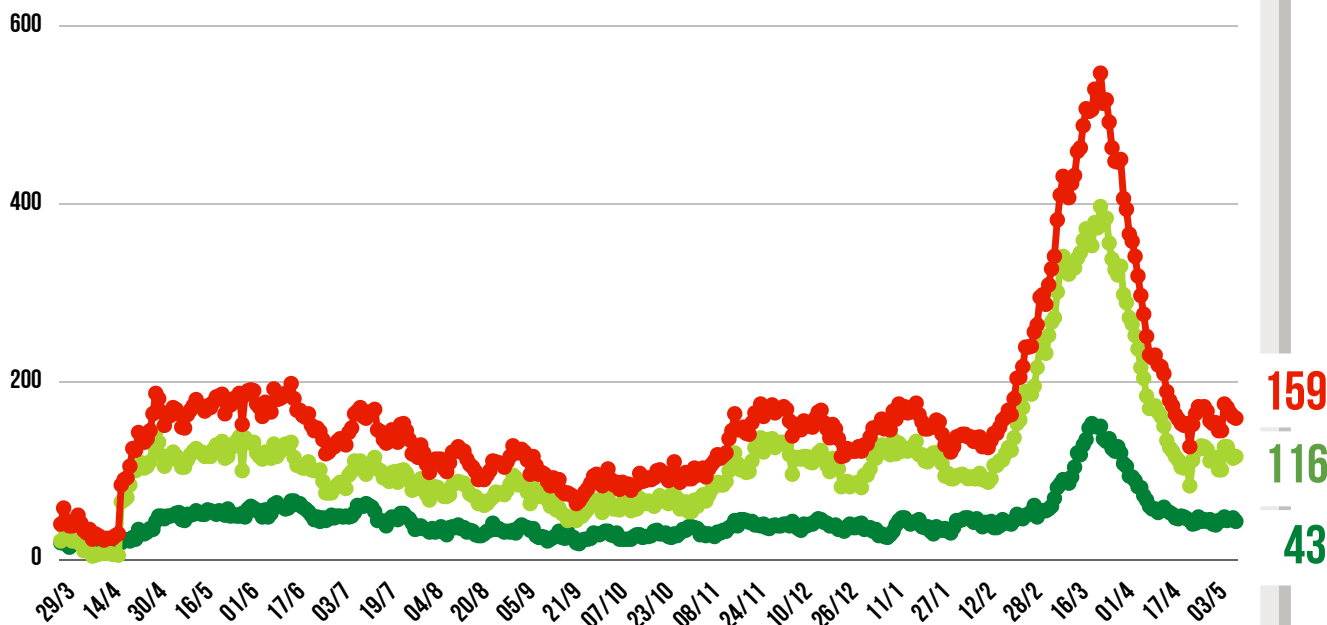
UTI
HOSPITAL DE
CAMPANHA

ENFERMARIA
HOSPITAL DE
CAMPANHA

TAXA DE
OCUPAÇÃO
HOSPITALAR
DA REDE
PÚBLICA



EVOLUÇÃO DAS INTERNAÇÕES POR COVID-19 EM SÃO CAETANO



● REDE PÚBLICA

● REDE PRIVADA

● TOTAL DE INTERNADOS

**REDE
PÚBLICA**

| | | |
|-----------------------------|---|---------------------------------|
| 43 | PESSOAS INTERNADAS NA REDE PÚBLICA | SENDO NÃO RESIDENTES |
| | | 7 |
| COMPLEXO HOSPITALAR | 20 | 1 |
| HOSPITAL ALBERT SABIN / UPA | 5 | 0 |
| HOSPITAL DE CAMPANHA | 18 | 6 |

| | | |
|----------------------------------|------------|----------|
| ALTAS ACUMULADAS NA REDE PÚBLICA | 964 | + 4 hoje |
| COMPLEXO HOSPITALAR | 725 | + 3 hoje |
| HOSPITAL DE CAMPANHA | 239 | + 1 hoje |

**REDE
PRIVADA**

| | | |
|-------------------------|---|-------------------------------------|
| 116 | PESSOAS INTERNADAS NA REDE PRIVADA | MORADORES DE SÃO CAETANO |
| | | 32 |
| HOSPITAL CENTRAL | 6 | 1 |
| BENEFICÊNCIA PORTUGUESA | 26 | 10 |
| HOSPITAL SANTA ANA | 24 | 1 |
| HOSPITAL SÃO LUIZ | 60 | 20 |



TESTAGEM EM MASSA *

PREFEITURA DE SÃO CAETANO DO SUL

51.304 TOTAL DE TESTES RÁPIDOS EM MASSA

3.862 POSITIVOS | 7,5% ÍNDICE DE POSITIVOS

* Os testes em massa têm função de detectar pessoas que tiveram contato com o vírus, mesmo não apresentando sintomas. A testagem rápida é importante para a Prefeitura definir estratégias de combate à Covid-19.

Os resultados não entram na contagem oficial por não serem exames realizados por laboratórios habilitados no Estado.

| | | |
|---|---------------|---------------------------------|
| DRIVE * THRU Período de 25/04 a 27/11/20 | 45.713 | TESTES REALIZADOS |
| | 3.416 | POSITIVOS (TOTAL) |
| | 7,5 % | ÍNDICE TOTAL DE CASOS POSITIVOS |

CONCLUÍDO

| | | |
|--|-----------|-------------------|
| BLOQUEIOS * DE TRÂNSITO 14/05 a 30/11/20 | 43 | TESTES REALIZADOS |
| | 1 | POSITIVO (TOTAL) |

CONCLUÍDO

| | | |
|---|--------------|---------------------------------|
| HABITAÇÕES COLETIVAS * Período de 17/06 a 11/08/20 | 5.548 | TESTES REALIZADOS |
| | 445 | POSITIVOS (TOTAL) |
| | 8 % | ÍNDICE TOTAL DE CASOS POSITIVOS |

CONCLUÍDO



TESTAGEM E PESQUISA

PARCERIA: PREFEITURA E USCS



TESTAGEM DOMICILIAR

PROGRAMA DISQUE CORONAVÍRUS

Período de
06/04/20
11/05/21

| | |
|---------------|--|
| 19.658 | TESTES REALIZADOS (autocoletas nas residências) |
| 6.937 | POSITIVOS (TOTAL) |
| 34.665 | ATENDIMENTOS pelo 0800 774 4002 e coronasaocaetano.org |

+ 32 hoje

0 hoje

+ 66 hoje

INQUÉRITO EPIDEMIOLÓGICO DA EDUCAÇÃO

| | TESTES REALIZADOS | CASOS POSITIVOS | ÍNDICE DE POSITIVOS |
|-------------------|-------------------|-----------------|---------------------|
| TOTAL | 2.150 | 100 | 4,7 % |
| ALUNOS | 1.624 | 77 | 4,7 % |
| EDUCADORES | 526 | 23 | 4,4 % |

INQUÉRITO EPIDEMIOLÓGICO

PESQUISA PARA MAPEAMENTO DO CORONAVÍRUS NA CIDADE

| FASE / DATA | TESTES REALIZADOS | CASOS POSITIVOS | ÍNDICE DE POSITIVOS | MUNICÍPIES* COM ANTICORPOS | LETALIDADE** BASEADA NA PESQUISA |
|----------------|-------------------|-----------------|---------------------|----------------------------|----------------------------------|
| 1ªFASE - 1º/06 | 861 | 23 | 2,67 % | 4.304 | 0,93 % |
| 2ªFASE - 16/06 | 860 | 46 | 5,35 % | 8.608 | 0,81 % |
| 3ªFASE - 30/06 | 860 | 50 | 5,81 % | 9.367 | 0,90 % |
| 4ªFASE - 14/07 | 860 | 60 | 6,98 % | 11.241 | 0,89 % |

* considerando uma estimativa populacional de 161.127 habitantes (IBGE, 2019).

** considerando número oficial de casos confirmados na data de realização do Inquérito.

CLIQUE NOS ÍCONES
E ACESSE OS
CANAIS DA PREFEITURA



INFORMAÇÃO
E TRANSPARÊNCIA



PREFEITURA MUNICIPAL
SÃO CAETANO DO SUL
CONECTADA COM VOCÊ

SECRETARIA MUNICIPAL DE SAÚDE

SUBSECRETARIA MUNICIPAL DE COMUNICAÇÃO - SEGOV

SUBSECRETARIA MUNICIPAL DE TECNOLOGIA E INOVAÇÃO - SEDETI